



SERVIÇO PÚBLICO FEDERAL
MINISTÉRIO DA EDUCAÇÃO
UNIVERSIDADE FEDERAL DO PAMPA
DIRETORIA DE TECNOLOGIA DA INFORMAÇÃO E COMUNICAÇÃO
COORDENADORIA DE REDES, INFRAESTRUTURA E SUPORTE

AVENIDA TIARAJÚ, 810 - IBIRAPUITÃ - ALEGRETE - RS - CEP 97546-550
TEL. (55) 3421.8410 - VOIP 8310 - coris@dtic.unipampa.edu.br

DOCUMENTAÇÃO

DTIC

Redes Wi-Fi

**Configuração de equipamentos para
acesso às redes Wi-Fi da UNIPAMPA**

07/2018



**SERVIÇO PÚBLICO FEDERAL
MINISTÉRIO DA EDUCAÇÃO
UNIVERSIDADE FEDERAL DO PAMPA
DIRETORIA DE TECNOLOGIA DA INFORMAÇÃO E COMUNICAÇÃO
COORDENADORIA DE REDES, INFRAESTRUTURA E SUPORTE**

AVENIDA TIARAJÚ, 810 – IBIRAPUITÃ – ALEGRETE – RS – CEP 97546-550
TEL. (55) 3421.8410 – VOIP 8310 – coris@dtic.unipampa.edu.br

Configuração no Windows	2
1.1 Equipamentos institucionais	2
1.2 Equipamentos pessoais	2
Configuração no Linux	4
Configuração no macOS	6
Configuração no Android	8
Configuração no iOS	10
Redes públicas	12



SERVIÇO PÚBLICO FEDERAL
MINISTÉRIO DA EDUCAÇÃO
UNIVERSIDADE FEDERAL DO PAMPA
DIRETORIA DE TECNOLOGIA DA INFORMAÇÃO E COMUNICAÇÃO
COORDENADORIA DE REDES, INFRAESTRUTURA E SUPORTE

AVENIDA TIARAJÚ, 810 – IBIRAPUITÃ – ALEGRETE – RS – CEP 97546-550
TEL. (55) 3421.8410 – VOIP 8310 – coris@dtic.unipampa.edu.br

1. Configuração no Windows

Neste tópico serão abordadas as configurações a serem realizadas em equipamentos Windows para acesso às redes Wi-Fi institucionais da UNIPAMPA. Este manual foi baseado na versão Windows 10 PRO, mas pode ser facilmente adaptado para outras versões do sistema operacional.

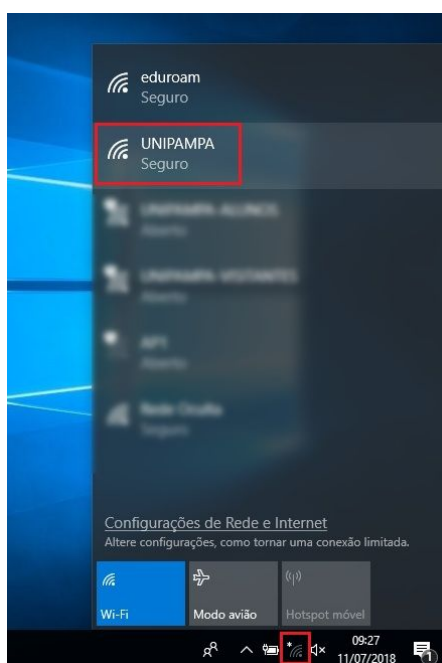
1.1 Equipamentos institucionais

Equipamentos institucionais (possuem plaqueta de patrimônio) que utilizam sistema operacional Windows, receberão as configurações necessárias para acesso às redes da UNIPAMPA automaticamente. Em caso de dificuldades de acesso, dirija-se ao STIC de sua unidade ou solicite suporte através do sistema de chamados [GAUCHA](#).

1.2 Equipamentos pessoais

Equipamentos pessoais que utilizam sistema operacional Windows, devem seguir os passos de configuração abaixo para acesso às redes Wi-Fi da UNIPAMPA:

1. Na área de trabalho, clique no ícone de rede, próximo ao relógio, e clique na rede “unipampa”:

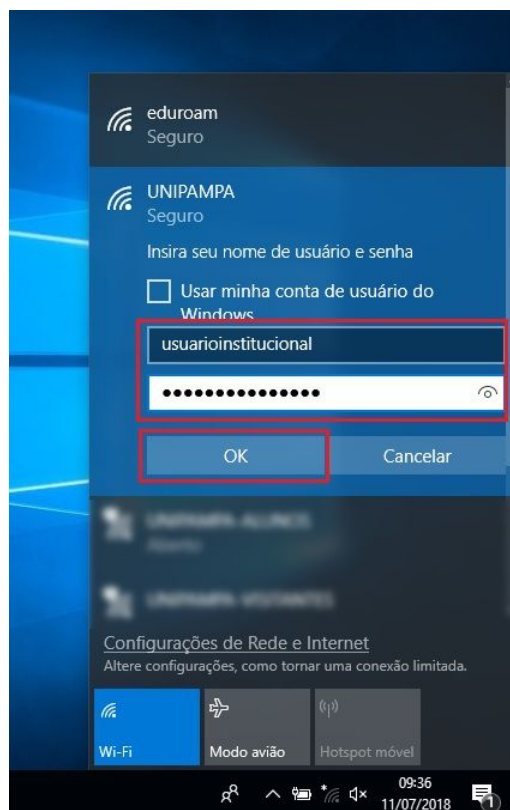




**SERVIÇO PÚBLICO FEDERAL
MINISTÉRIO DA EDUCAÇÃO
UNIVERSIDADE FEDERAL DO PAMPA
DIRETORIA DE TECNOLOGIA DA INFORMAÇÃO E COMUNICAÇÃO
COORDENADORIA DE REDES, INFRAESTRUTURA E SUPORTE**

AVENIDA TIARAJÚ, 810 – IBIRAPUITÃ – ALEGRETE – RS – CEP 97546-550
TEL. (55) 3421.8410 – VOIP 8310 – coris@dtic.unipampa.edu.br

2. Quando solicitado, digite seu **usuário e senha institucional**:



Se as informações estiverem corretas a conexão deverá ser estabelecida. Em caso de dificuldades de acesso, dirija-se ao STIC de sua unidade ou solicite suporte através do sistema de chamados [GAUCHA](#).



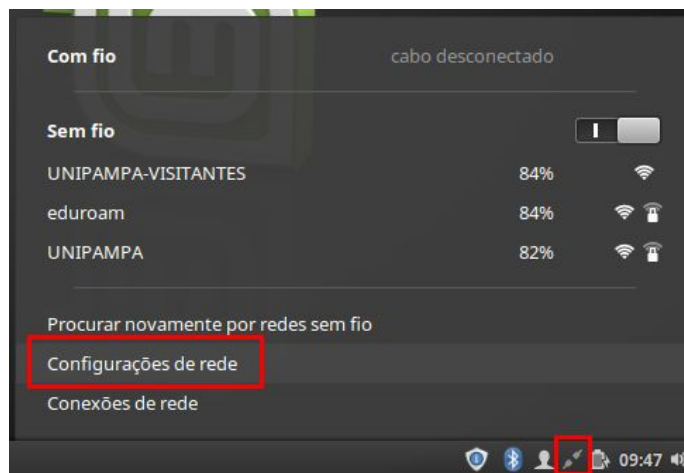
SERVIÇO PÚBLICO FEDERAL
MINISTÉRIO DA EDUCAÇÃO
UNIVERSIDADE FEDERAL DO PAMPA
DIRETORIA DE TECNOLOGIA DA INFORMAÇÃO E COMUNICAÇÃO
COORDENADORIA DE REDES, INFRAESTRUTURA E SUPORTE

AVENIDA TIARAJÚ, 810 – IBIRAPUITÃ – ALEGRETE – RS – CEP 97546-550
TEL. (55) 3421.8410 – VOIP 8310 – coris@dtic.unipampa.edu.br

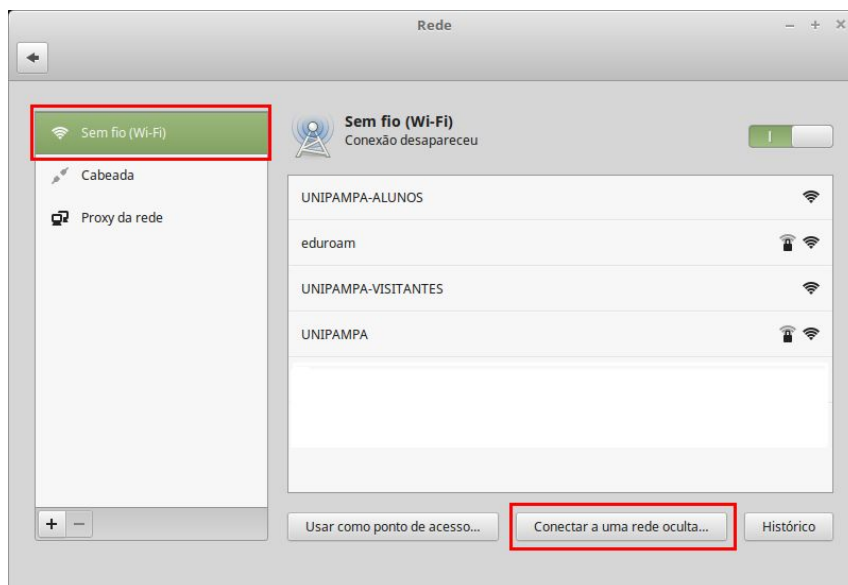
2. Configuração no Linux

Equipamentos Linux institucionais e pessoais utilizam os mesmos passos para configuração de acesso às redes Wi-Fi. Os passos abaixo foram baseados em Linux Mint 18.3 mas podem ser facilmente adaptados a outras distribuições.

1. Clique no ícone da rede, próximo ao relógio e então clique em “**Configurações de rede**”:



2. Na tela que se apresenta, clique na Sem fio (Wi-fi), e após em “**Conectar a uma rede oculta**”:



3. Na próxima tela iremos inserir os dados da conexão.



SERVIÇO PÚBLICO FEDERAL
MINISTÉRIO DA EDUCAÇÃO
UNIVERSIDADE FEDERAL DO PAMPA
DIRETORIA DE TECNOLOGIA DA INFORMAÇÃO E COMUNICAÇÃO
COORDENADORIA DE REDES, INFRAESTRUTURA E SUPORTE

AVENIDA TIARAJÚ, 810 – IBIRAPUITÃ – ALEGRETE – RS – CEP 97546-550
TEL. (55) 3421.8410 – VOIP 8310 – coris@dtic.unipampa.edu.br

- Nome da rede (Network name) digite unipampa.
- Segurança Wifi (Wi-fi Security) escolha WPA & WPA2 Empresas.
- Autenticação (Authentication) defina Protected EAP (PEAP).
- Marque a opção Nenhum certificado CA é necessário.
- Autenticação interna (Inner Authentication) escolha MSCHAPv2.
- Nos campos Usuário (Username) e Senha (Password) digite seu usuário e senha institucionais.
- Feito isto clique em Conectar (Connect).

Conectar a rede Wi-Fi oculta

Rede Wi-Fi oculta

Digite o nome e os detalhes de segurança da rede Wi-Fi oculta a qual você deseja se conectar.

Network name: unipampa

Wi-Fi security: WPA & WPA2 empresas

Authentication: Protected EAP (PEAP)

Anonymous identity:

CA certificate: (Nenhum)

Nenhum certificado CA é necessário

PEAP version: Automático

Inner authentication: MSCHAPv2

Username: usuarioinstitucional

Password:

Mostrar senha (w)

Cancelar Conectar

Se as informações estiverem corretas a conexão deverá ser estabelecida. Em caso de dificuldades de acesso, dirija-se ao STIC de sua unidade ou solicite suporte através do sistema de chamados [GAUCHA](#).



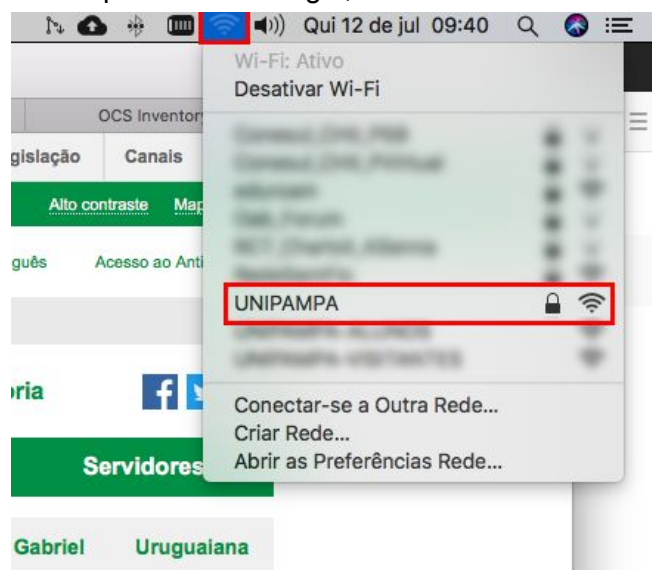
SERVIÇO PÚBLICO FEDERAL
MINISTÉRIO DA EDUCAÇÃO
UNIVERSIDADE FEDERAL DO PAMPA
DIRETORIA DE TECNOLOGIA DA INFORMAÇÃO E COMUNICAÇÃO
COORDENADORIA DE REDES, INFRAESTRUTURA E SUPORTE

AVENIDA TIARAJÚ, 810 – IBIRAPUITÃ – ALEGRETE – RS – CEP 97546-550
TEL. (55) 3421.8410 – VOIP 8310 – coris@dtic.unipampa.edu.br

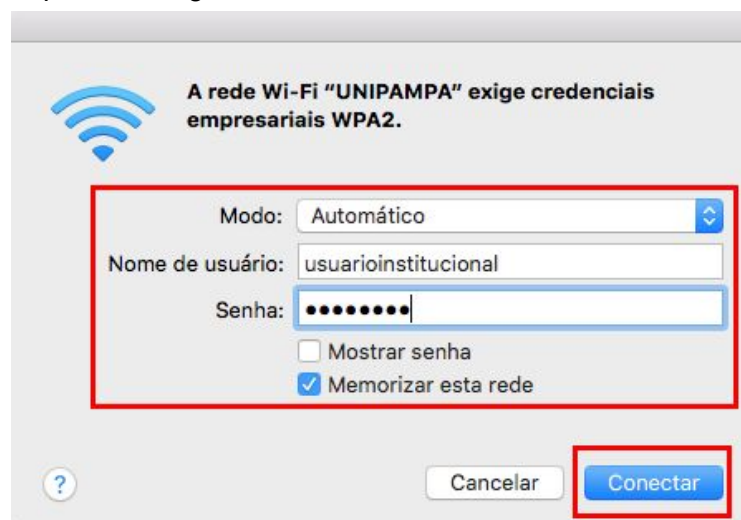
3. Configuração no macOS

Siga os passos abaixo para realizar a configuração necessária para acesso de equipamentos macOS às redes Wi-Fi da UNIPAMPA. Este manual foi baseado em macOS versão 10.13.5 mas pode ser adaptado para outras versões, e deve ser aplicado a equipamentos institucionais e pessoais.

1. Clique no ícone da rede próximo ao relógio, e então selecione a rede “unipampa”:



2. Na tela que se apresenta digite seu **usuário e senha institucional**:

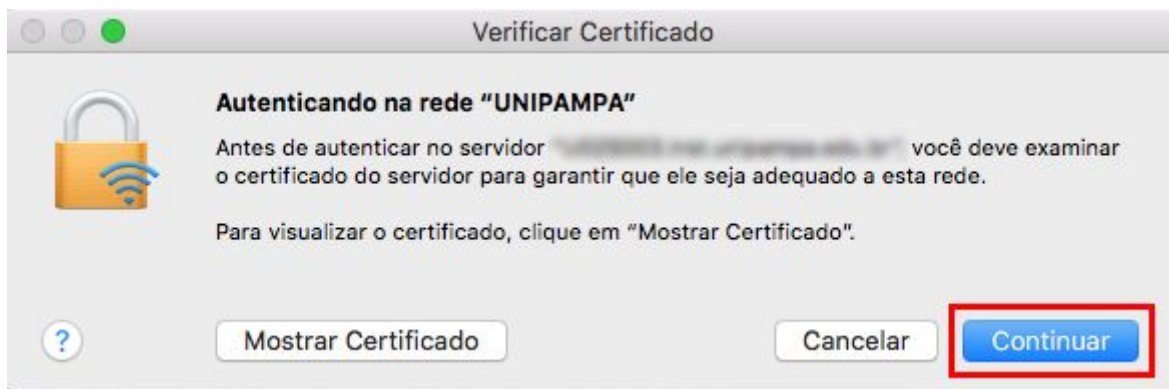




SERVIÇO PÚBLICO FEDERAL
MINISTÉRIO DA EDUCAÇÃO
UNIVERSIDADE FEDERAL DO PAMPA
DIRETORIA DE TECNOLOGIA DA INFORMAÇÃO E COMUNICAÇÃO
COORDENADORIA DE REDES, INFRAESTRUTURA E SUPORTE

AVENIDA TIARAJÚ, 810 – IBIRAPUITÃ – ALEGRETE – RS – CEP 97546-550
TEL. (55) 3421.8410 – VOIP 8310 – coris@dtic.unipampa.edu.br

3. Na tela **Verificar Certificado**, clique em **Continuar**:



Se as informações estiverem corretas a conexão deverá ser estabelecida. Em caso de dificuldades de acesso, dirija-se ao STIC de sua unidade ou solicite suporte através do sistema de chamados [GAUCHA](#).



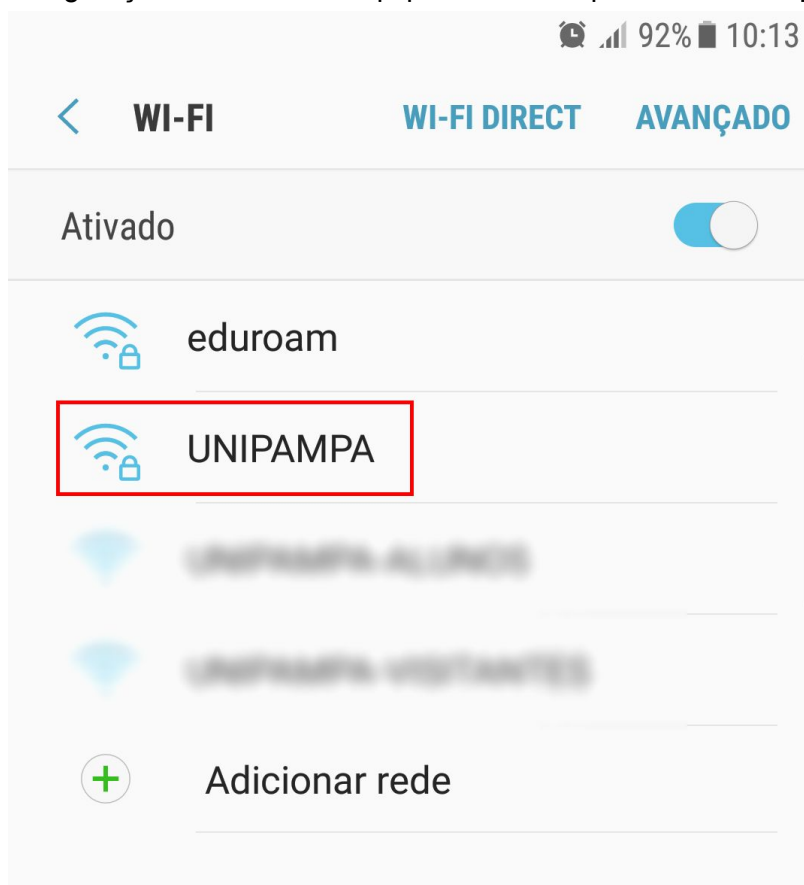
SERVIÇO PÚBLICO FEDERAL
MINISTÉRIO DA EDUCAÇÃO
UNIVERSIDADE FEDERAL DO PAMPA
DIRETORIA DE TECNOLOGIA DA INFORMAÇÃO E COMUNICAÇÃO
COORDENADORIA DE REDES, INFRAESTRUTURA E SUPORTE

AVENIDA TIARAJÚ, 810 – IBIRAPUITÃ – ALEGRETE – RS – CEP 97546-550
TEL. (55) 3421.8410 – VOIP 8310 – coris@dtic.unipampa.edu.br

4. Configuração no Android

Siga os passos abaixo para realizar a configurações necessárias para acesso de equipamentos Android às redes Wi-Fi da UNIPAMPA. Este manual foi baseado em Android versão 7.0, mas pode ser adaptado para outras versões, e deve ser aplicado a equipamentos institucionais e pessoais.

1. Acesse as configurações de Wi-Fi do equipamento e clique na rede “unipampa”:



2. Na tela seguinte, insira as informações abaixo:

- **Método EAP** selecione **PEAP**;
- **Autenticação de fase 2** escolha **MSCHAPV2**;
- **Certificado de CA** selecione **Não validar**;
- **Identidade e Senha** digite seu **usuário e senha institucionais**.
- Clique em **Conectar**.



SERVIÇO PÚBLICO FEDERAL
MINISTÉRIO DA EDUCAÇÃO
UNIVERSIDADE FEDERAL DO PAMPA
DIRETORIA DE TECNOLOGIA DA INFORMAÇÃO E COMUNICAÇÃO
COORDENADORIA DE REDES, INFRAESTRUTURA E SUPORTE

AVENIDA TIARAJÚ, 810 – IBIRAPUITÃ – ALEGRETE – RS – CEP 97546-550
TEL. (55) 3421.8410 – VOIP 8310 – coris@dtic.unipampa.edu.br

UNIPAMPA

Método EAP
PEAP ▼

Autenticação de fase de 2
MSCHAPV2 ▼

Certificado de CA
Não validar ▼

Nenhum certificado foi especificado. Sua conexão não será privada.

Identidade
usuarioinstitucional

Identidade anônima

Senha
.....

CANCELAR CONECTAR

Se as informações estiverem corretas a conexão deverá ser estabelecida. Em caso de dificuldades de acesso, dirija-se ao STIC de sua unidade ou solicite suporte através do sistema de chamados [GAUCHA](#).



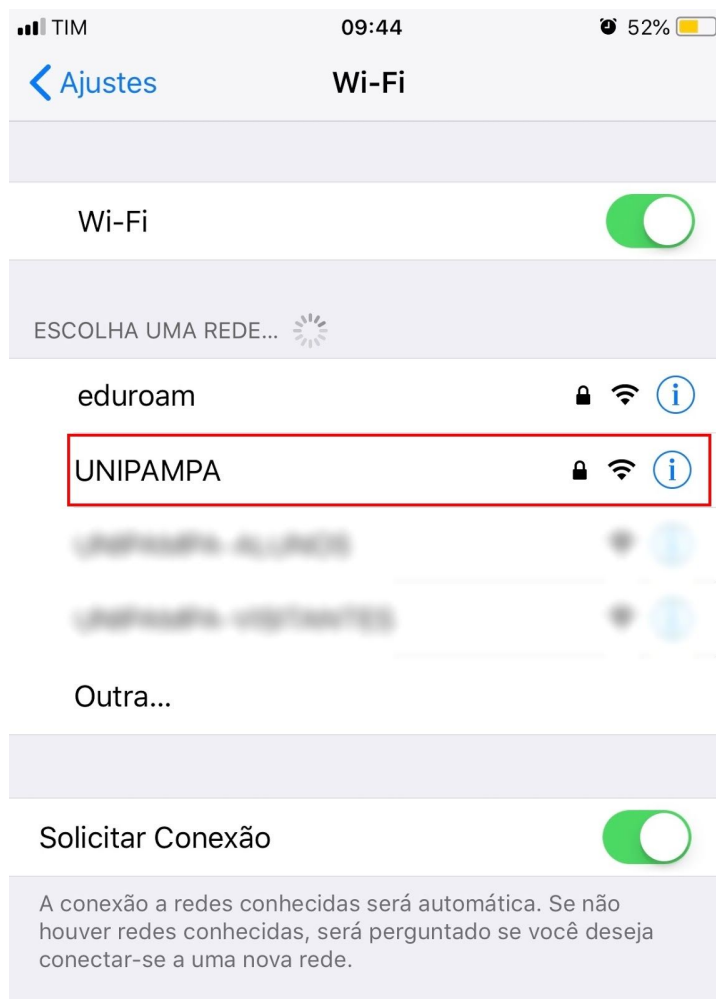
SERVIÇO PÚBLICO FEDERAL
MINISTÉRIO DA EDUCAÇÃO
UNIVERSIDADE FEDERAL DO PAMPA
DIRETORIA DE TECNOLOGIA DA INFORMAÇÃO E COMUNICAÇÃO
COORDENADORIA DE REDES, INFRAESTRUTURA E SUPORTE

AVENIDA TIARAJÚ, 810 – IBIRAPUITÃ – ALEGRETE – RS – CEP 97546-550
TEL. (55) 3421.8410 – VOIP 8310 – coris@dtic.unipampa.edu.br

5. Configuração no iOS

Siga os passos abaixo para realizar a configuração necessária para acesso de equipamentos iOS às redes Wi-Fi da UNIPAMPA. Este manual foi baseado em iOS versão 11.4 mas pode ser adaptado para outras versões, e deve ser aplicado a equipamentos institucionais e pessoais.

1. Acesse as configurações de Wi-Fi do equipamento e clique na rede “unipampa”:





SERVIÇO PÚBLICO FEDERAL
MINISTÉRIO DA EDUCAÇÃO
UNIVERSIDADE FEDERAL DO PAMPA
DIRETORIA DE TECNOLOGIA DA INFORMAÇÃO E COMUNICAÇÃO
COORDENADORIA DE REDES, INFRAESTRUTURA E SUPORTE

AVENIDA TIARAJÚ, 810 – IBIRAPUITÃ – ALEGRETE – RS – CEP 97546-550
TEL. (55) 3421.8410 – VOIP 8310 – coris@dtic.unipampa.edu.br

2. Entre com seu **usuário e senha institucional** e clique em **Conectar**:

TIM 09:44 51%

Digite a senha de "UNIPAMPA"

Cancelar Digite a Senha Conectar


Nome de usuário usuarioinstitucional

Senha ●●●●●●

3. Em **Certificado** clique em **Confiar**:

TIM 09:45 51%

Cancelar Certificado Confiar

 **Não Confiável**
Expira 21/03/2019 14:01:58

Mais Detalhes >

Se as informações estiverem corretas a conexão deverá ser estabelecida. Em caso de dificuldades de acesso, dirija-se ao STIC de sua unidade ou solicite suporte através do sistema de chamados [GAUCHA](#).



SERVIÇO PÚBLICO FEDERAL
MINISTÉRIO DA EDUCAÇÃO
UNIVERSIDADE FEDERAL DO PAMPA
DIRETORIA DE TECNOLOGIA DA INFORMAÇÃO E COMUNICAÇÃO
COORDENADORIA DE REDES, INFRAESTRUTURA E SUPORTE

AVENIDA TIARAJÚ, 810 – IBIRAPUITÃ – ALEGRETE – RS – CEP 97546-550
TEL. (55) 3421.8410 – VOIP 8310 – coris@dtic.unipampa.edu.br

6. Redes públicas

Os usuários das redes institucionais da UNIPAMPA tem a opção de utilizar a rede “**unipampa-visitantes**” que não necessita de configurações adicionais nos equipamentos, sendo necessária apenas a identificação através dos usuários e senhas institucionais. Esta rede porém tem acessos limitados e pode ter priorização inferior no acesso a Internet.

Para dúvidas maiores, contatar:

[DTIC \(Diretoria de Tecnologia da Informação e Comunicação\)](#)
[UNIPAMPA \(Universidade Federal do Pampa\)](#)

Office: (55) 3421 8410

Ramal: 8310 (Coordenação de Redes, Infraestrutura e Suporte)

"Respeite o meio-ambiente, imprima somente o necessário."