

BOLETIM DE HOSPITALIZAÇÕES RS, MACRORREGIÕES E REGIÕES COVID-19

Comitê de Dados

Fonte: Sistema de Monitoramento de Leitos - SES

Última Atualização:

31/03/2021 7h

Rio Grande do Sul, Macrorregiões e Regiões Covid-19:

- Confirmados Covid-19 e Suspeitos em Leitos Clínicos
- Confirmados e Suspeitos Covid-19 em UTI
- Confirmados em UTI por Macrorregião/Região
- Perfil de Ocupação dos Leitos de UTI
- Relação de Leitos Livres para cada Ocupado por Covid-19
- Número de Leitos Livres de UTI por Macrorregião/Região
- Indicadores Modelo de Distanciamento Controlado

Fonte: Sistema de Monitoramento de Leitos - SES

Portal: <https://covid.saude.rs.gov.br/>

* Os dados deste relatório incluem **somente pacientes Adultos**, podendo diferir das informações utilizadas para medir a Propagação de Covid-19 no Modelo de Distanciamento Controlado.

** Os dados e indicadores apresentados neste boletim não levam em consideração o ajuste no fluxo de internados entre macrorregiões conforme suas residências de origem.

Séries Históricas	
Situação das UTIs	
Hospitalizações - Últimos 30 Dias	
Rio Grande do Sul	Norte
Centro-Oeste	Serra
Metropolitana	Sul
Missioneira	Vales
Painel Interativo	



Hospitalizações - Rio Grande do Sul

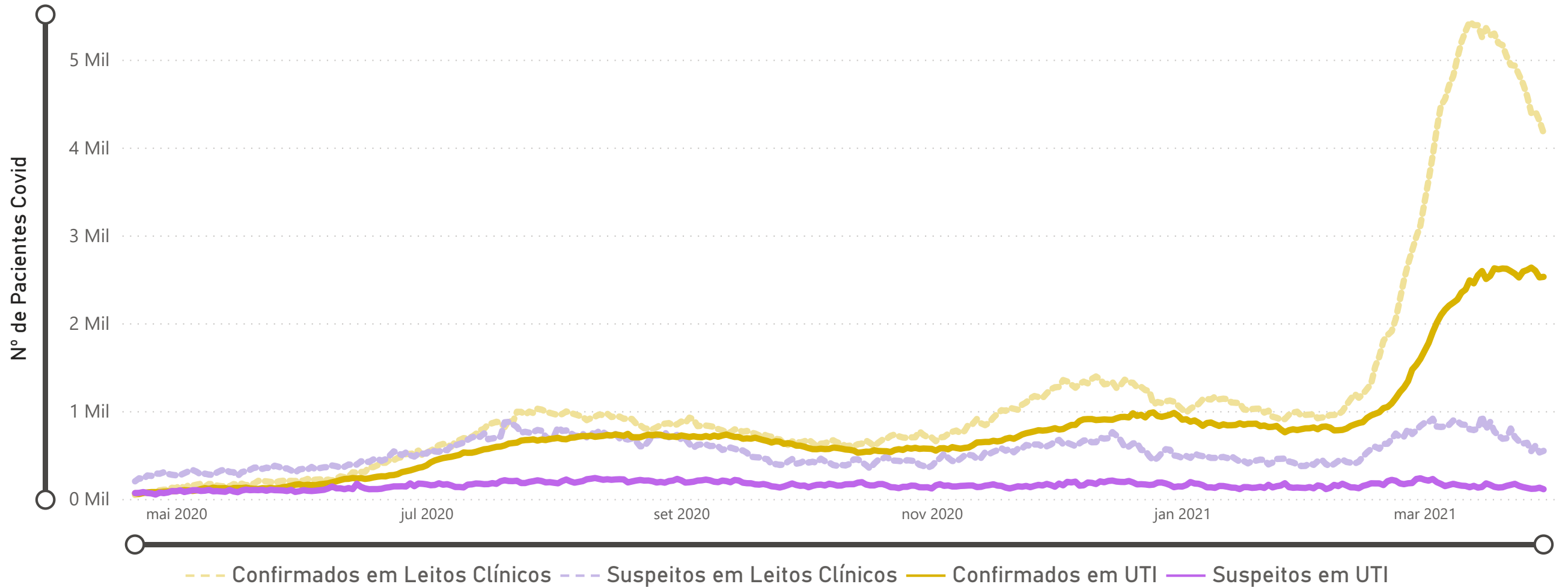
Última Atualização:
31/03/2021 7h

Confirmados Covid-19 e Suspeitos em Leitos Clínicos e UTI

Data

20/04/2020

30/03/2021



Hospitalizações - Rio Grande do Sul

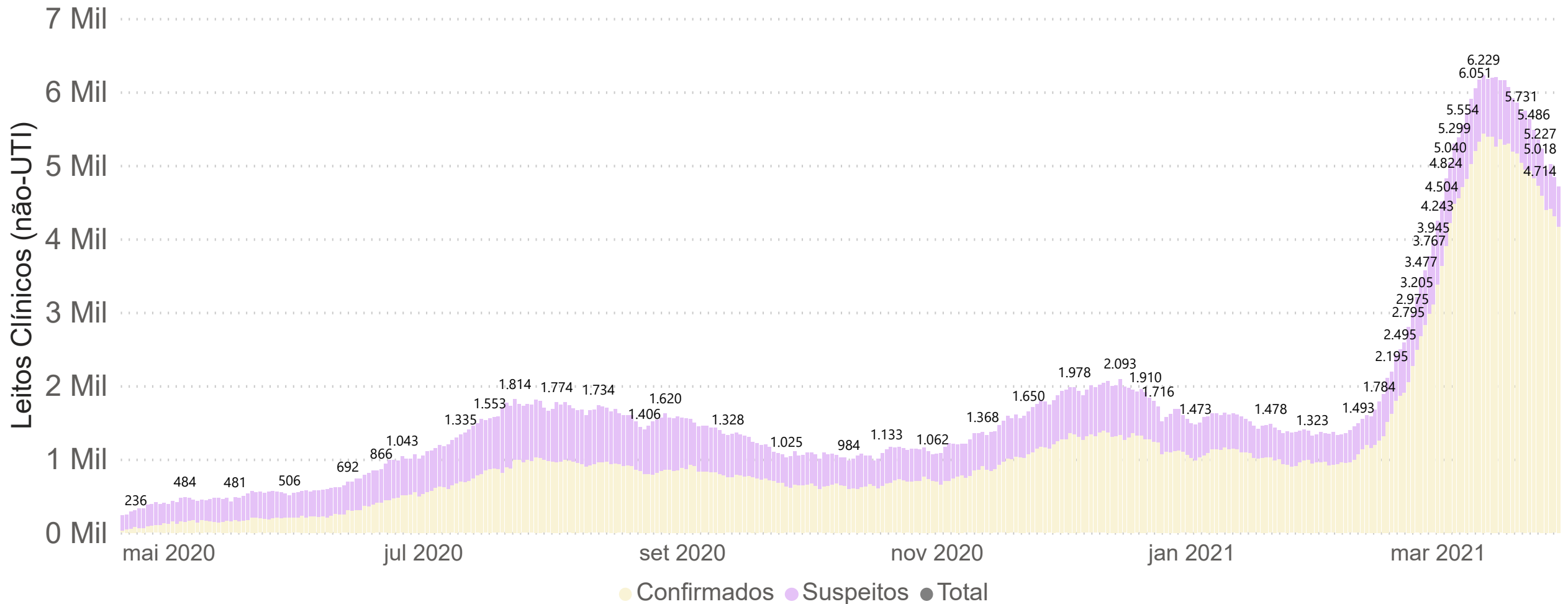
Última Atualização:
31/03/2021 7h

Confirmados Covid-19 e Suspeitos em Leitos Clínicos*

Data

20/04/2020

30/03/2021



Hospitalizações - Rio Grande do Sul

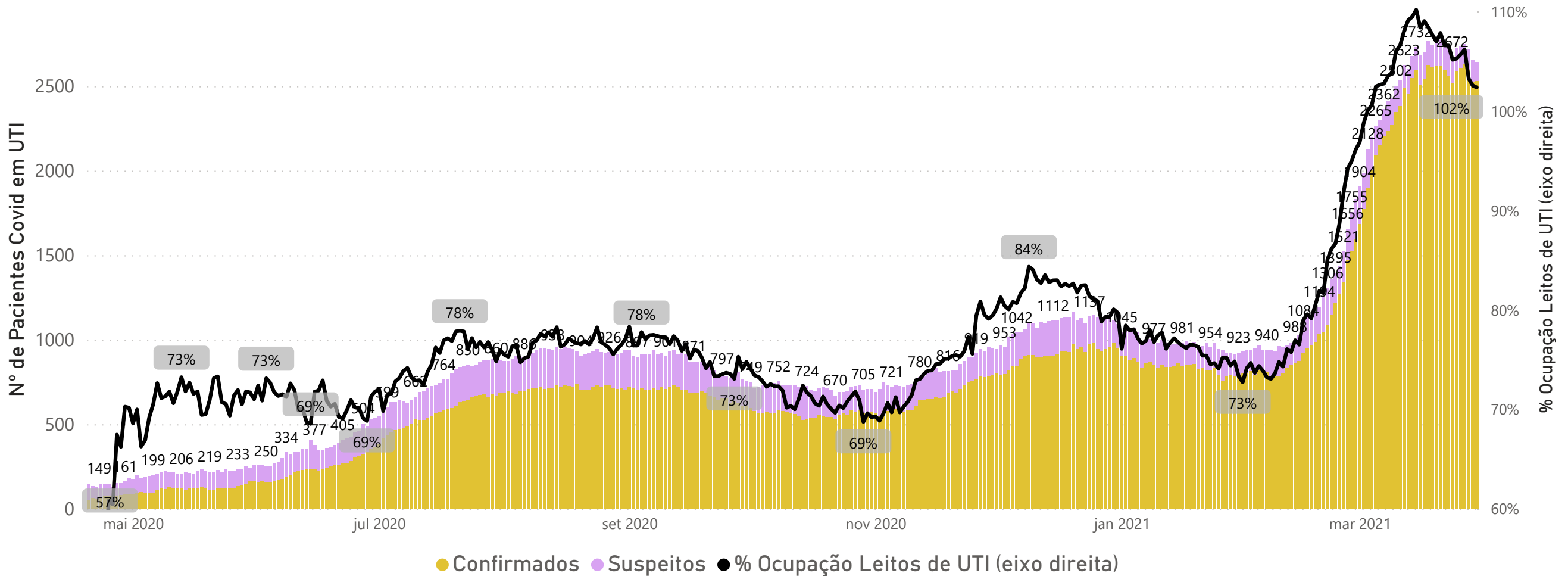
Última Atualização:
31/03/2021 7h

Confirmados Covid-19 e Suspeitos em **UTI**

Data

20/04/2020

30/03/2021



Fonte: Secretaria Estadual da Saúde (RIO GRANDE DO SUL, 2020).



Hospitalizações - Rio Grande do Sul

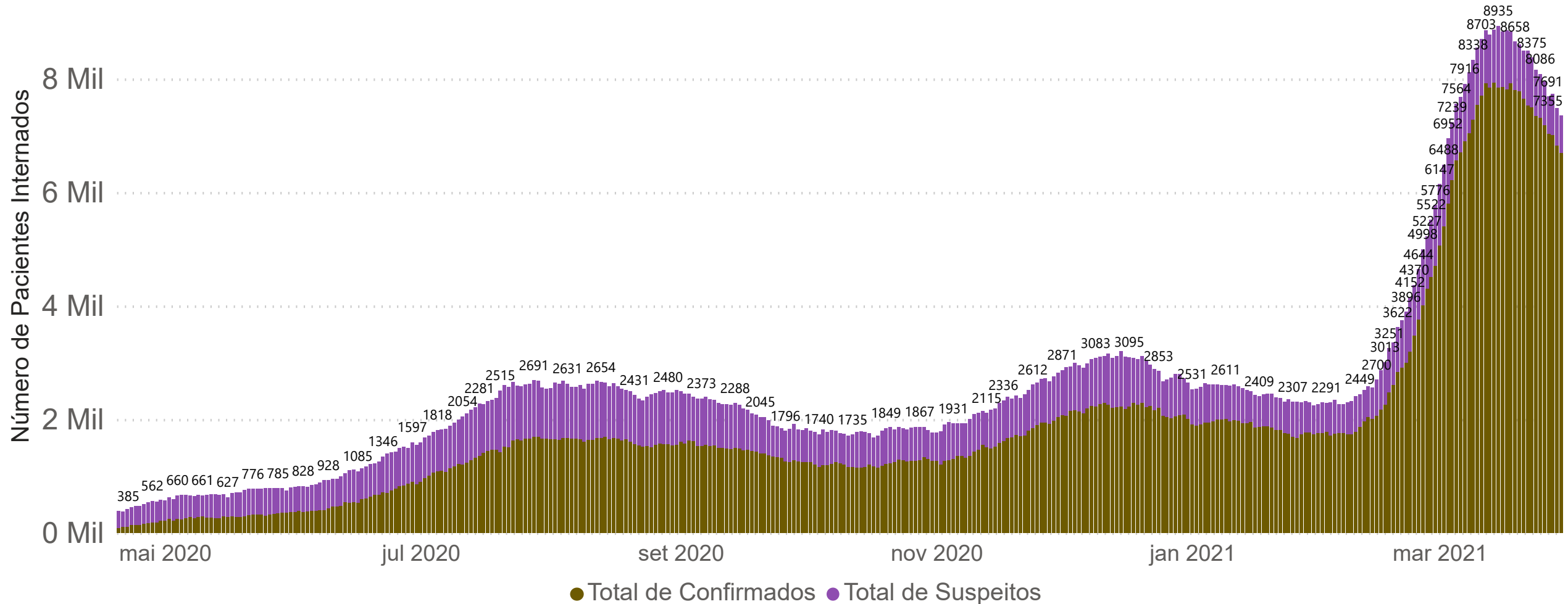
Última Atualização:
31/03/2021 7h

Confirmados Covid-19 e Suspeitos em **Leitos Clínicos** e **UTI**

Data

20/04/2020

30/03/2021



Hospitalizações - Rio Grande do Sul

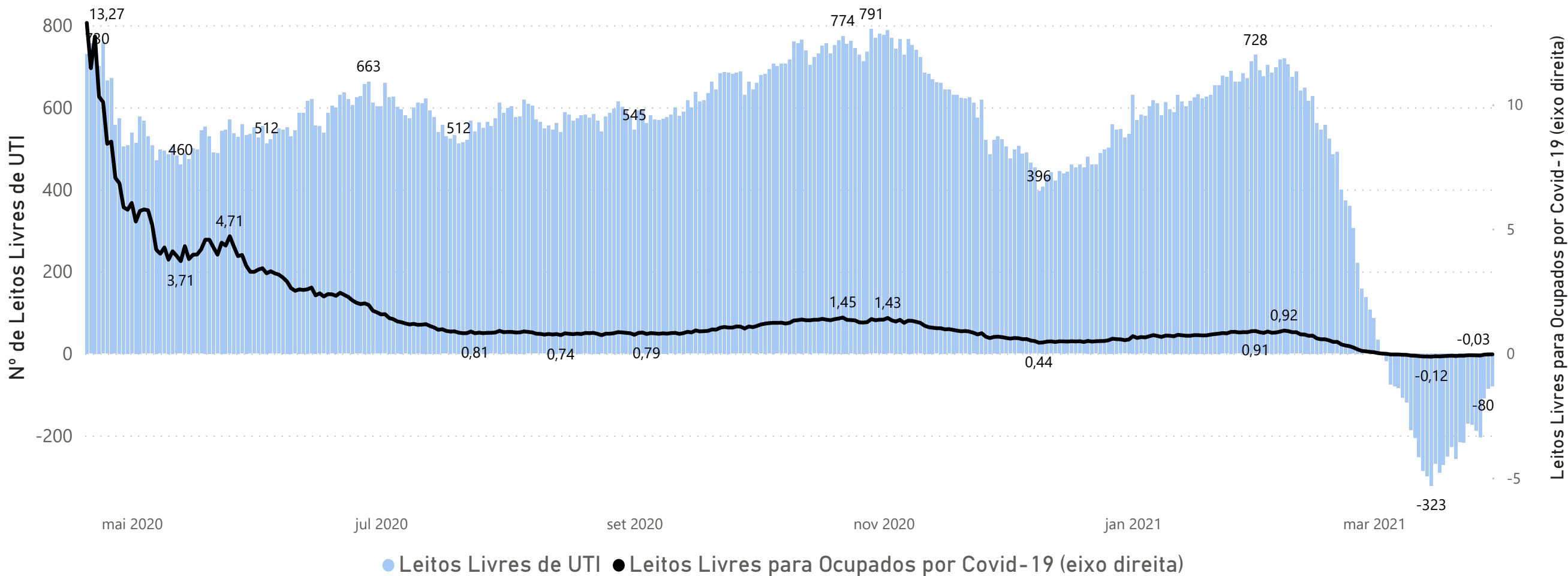
Última Atualização:
31/03/2021 7h

Leitos Livres de UTI

Data

20/04/2020

30/03/2021



● Leitos Livres de UTI ● Leitos Livres para Ocupados por Covid-19 (eixo direita)

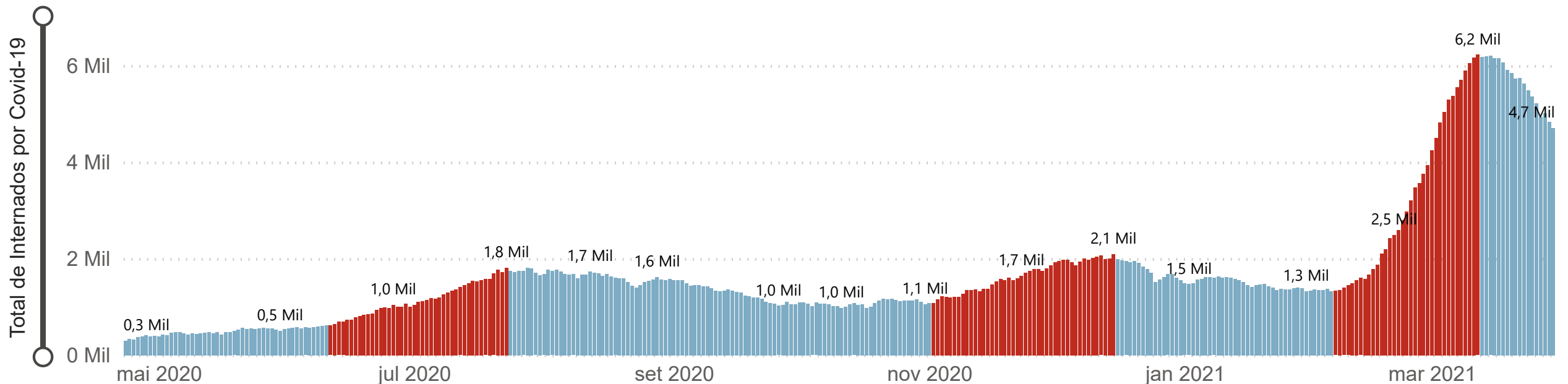
Fonte: Secretaria Estadual da Saúde (RIO GRANDE DO SUL, 2020).



Hospitalizações - Rio Grande do Sul

Última Atualização:
31/03/2021 7h

Ciclos de Crescimento em Confirmados Covid-19 e Suspeitos internados em **Leitos Clínicos**



Data ▾

11/06/2020

23/07/2020

Fase de Crescimento do 1º Ciclo

1199
Variação nos Internados
195%
Var. %
43
Número de Dias
27,9
Média de Aumento Diário

Data ▾

02/11/2020

15/12/2020

Fase de Crescimento do 2º Ciclo

1008
Variação nos Internados
93%
Var. %
44
Número de Dias
22,9
Média de Aumento Diário

Data ▾

06/02/2021

12/03/2021

Fase de Crescimento do 3º Ciclo

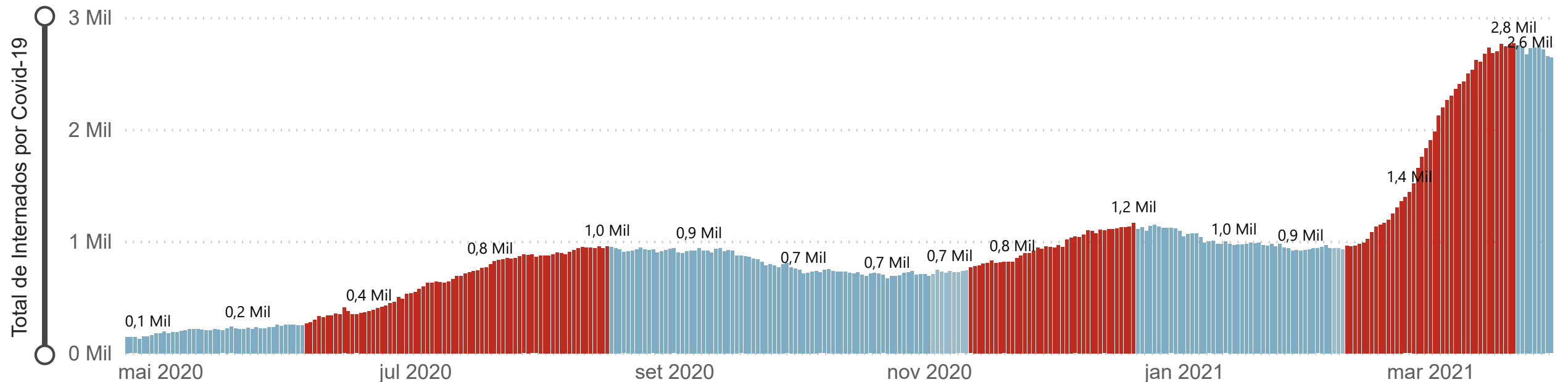
4897
Variação nos Internados
368%
Var. %
35
Número de Dias
139,9
Média de Aumento Diário



Hospitalizações - Rio Grande do Sul

Última Atualização:
31/03/2021 7h

Ciclos de Crescimento em Confirmados Covid-19 e Suspeitos internados em **UTI**



Fase de Crescimento do 1º Ciclo

680
Variação nos Internados
244,6%
Var. %
72
Número de Dias
9,4
Média de Aumento Diário

Data ▾

06/06/2020

16/08/2020

Fase de Crescimento do 2º Ciclo

399
Variação nos Internados
52,1%
Var. %
40
Número de Dias
10,0
Média de Aumento Diário

Data ▾

11/11/2020

20/12/2020

Fase de Crescimento do 3º Ciclo

1810
Variação nos Internados
188,3%
Var. %
41
Número de Dias
44,1
Média de Aumento Diário

Data ▾

09/02/2021

21/03/2021



Hospitalizações - Rio Grande do Sul

Última Atualização:
31/03/2021 7h

Variação diária no total de Confirmados Covid-19 e Suspeitos em **Leitos Clínicos** e **UTI**

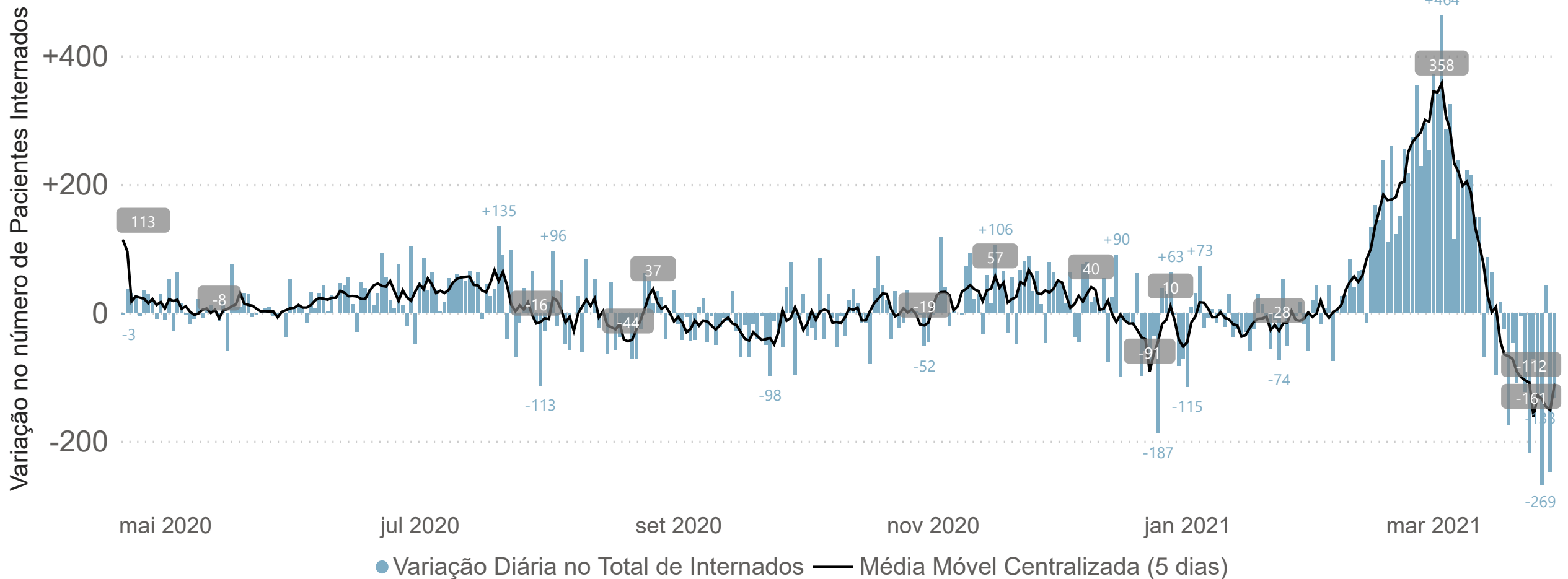
Data

20/04/2020

30/03/2021

Selecione a Macrorregião de Saúde

Todos



Hospitalizações - Rio Grande do Sul

Última Atualização:
31/03/2021 7h

Variação Diária e Total de Confirmados Covid-19 e Suspeitos internados em **Leitos Clínicos** e **UTI**

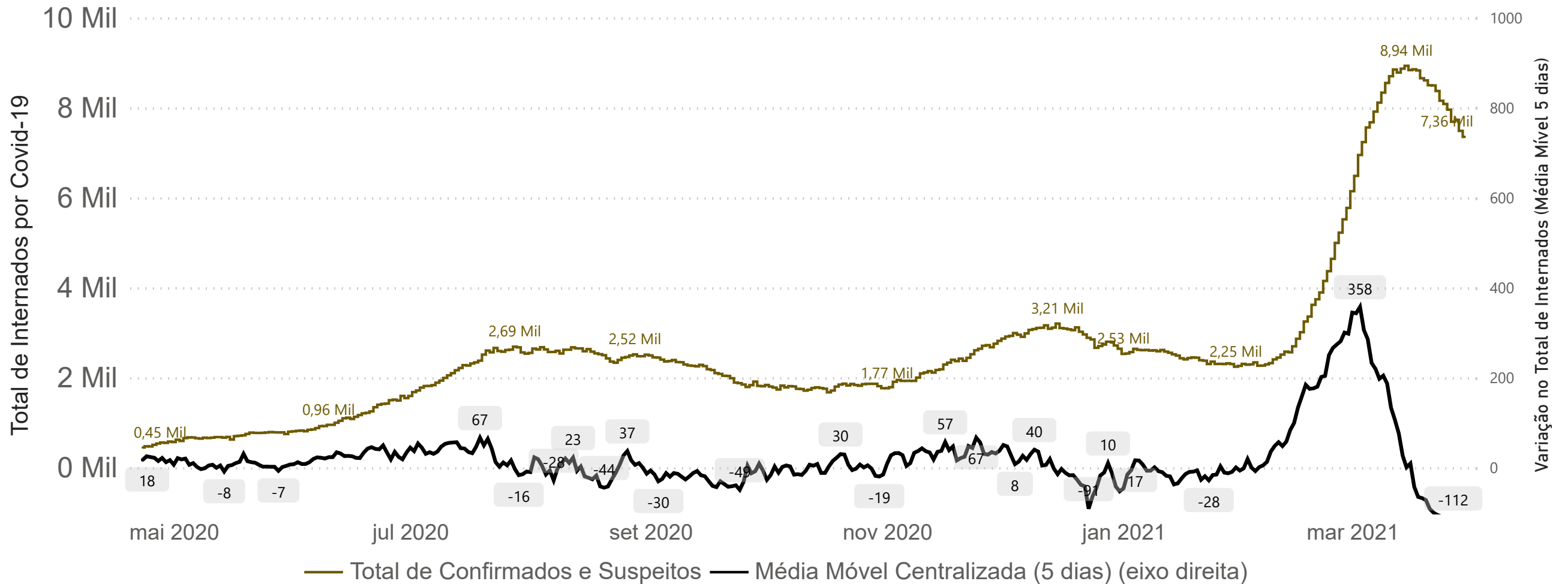
Data

20/04/2020

30/03/2021

Selecione a Macrorregião de Saúde

Todos



Fonte: Secretaria Estadual da Saúde (RIO GRANDE DO SUL, 2020).

* Inclui também leitos ambulatoriais ou emergenciais.

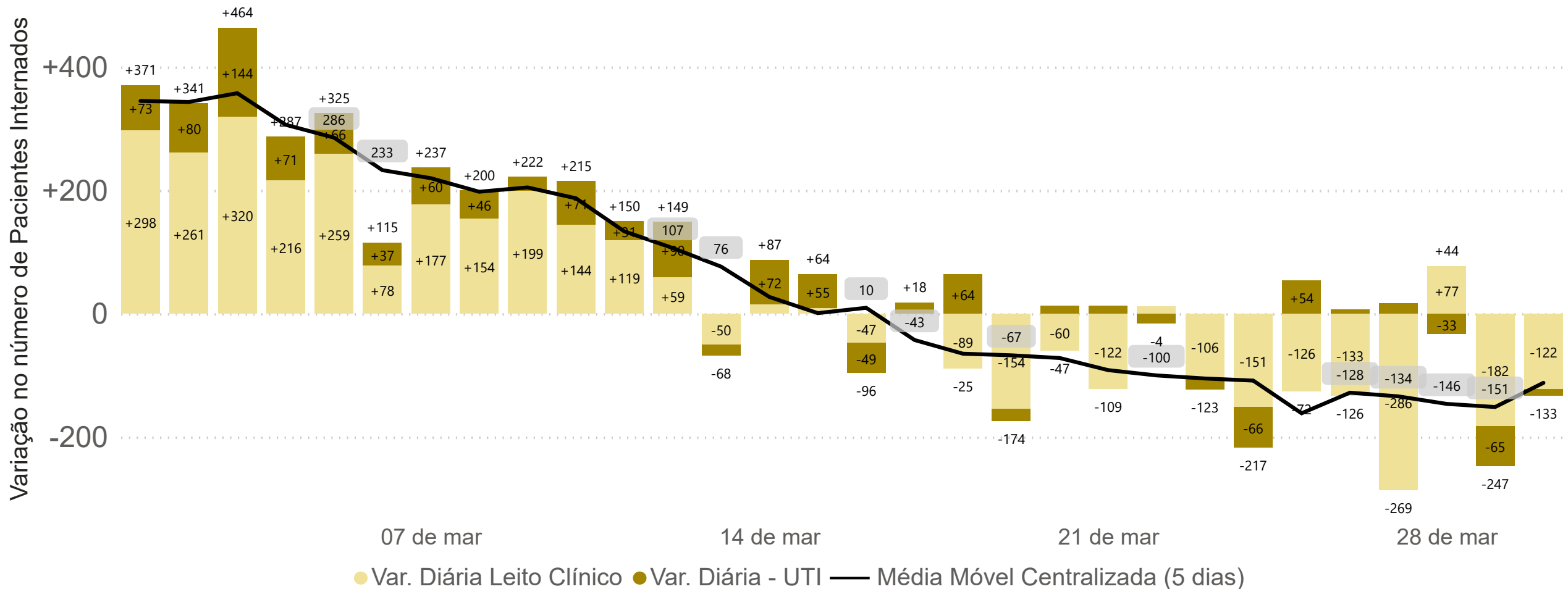


Hospitalizações - Rio Grande do Sul

Última Atualização:
31/03/2021 7h

Varição diária no total de Confirmados Covid-19 e Suspeitos em **Leitos Clínicos** e **UTI** - Últimos 30 dias

Selecione a Macrorregião de Saúde
Todos

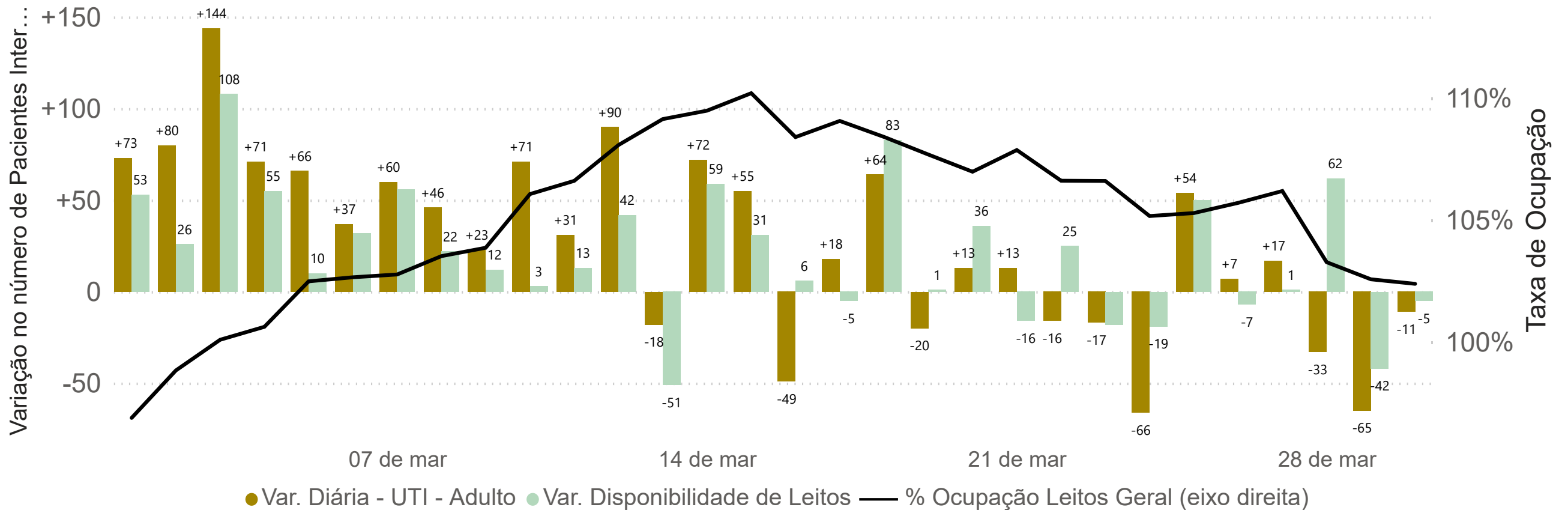


Hospitalizações - Rio Grande do Sul

Última Atualização:
31/03/2021 7h

Variação diária no total de Confirmados Covid-19 e Suspeitos em UTI e na Disponibilidade de Leitos - Últimos 30 dias

Selecione a Macrorregião de Saúde
Todos



Var. Diária - UTI - Adulto: Variação Diária no total de Suspeitos e Confirmados Internados em UTI

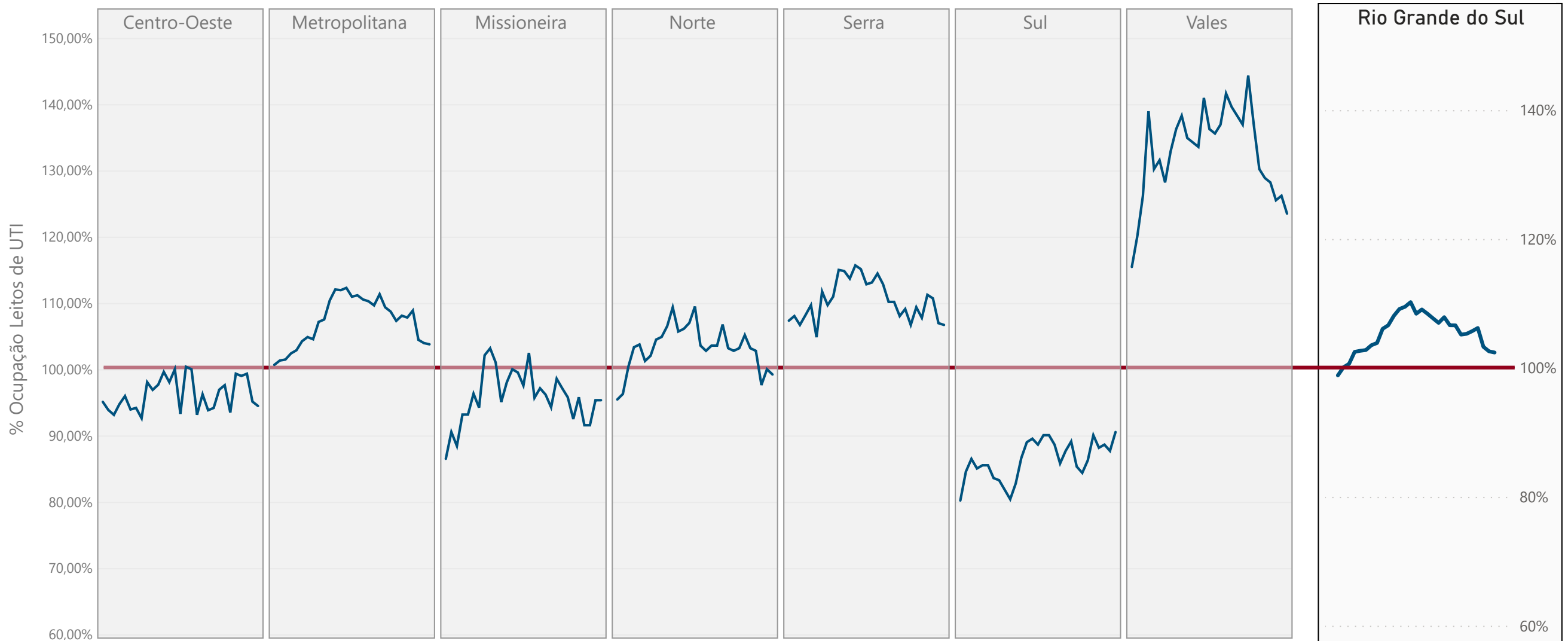
Var. Disponibilidade de Leitos: Abertura diária de *novos Leitos* + *Leitos liberados ou reduzidos* devido à variação de Internados por pacientes Não-Covid



Hospitalizações - Macrorregiões do RS

Última Atualização:
31/03/2021 7h

Ocupação dos Leitos de UTI por Macrorregião* - últimos 30 dias



Fonte: Secretaria Estadual da Saúde (RIO GRANDE DO SUL, 2020).



Hospitalizações - Regiões Covid-19

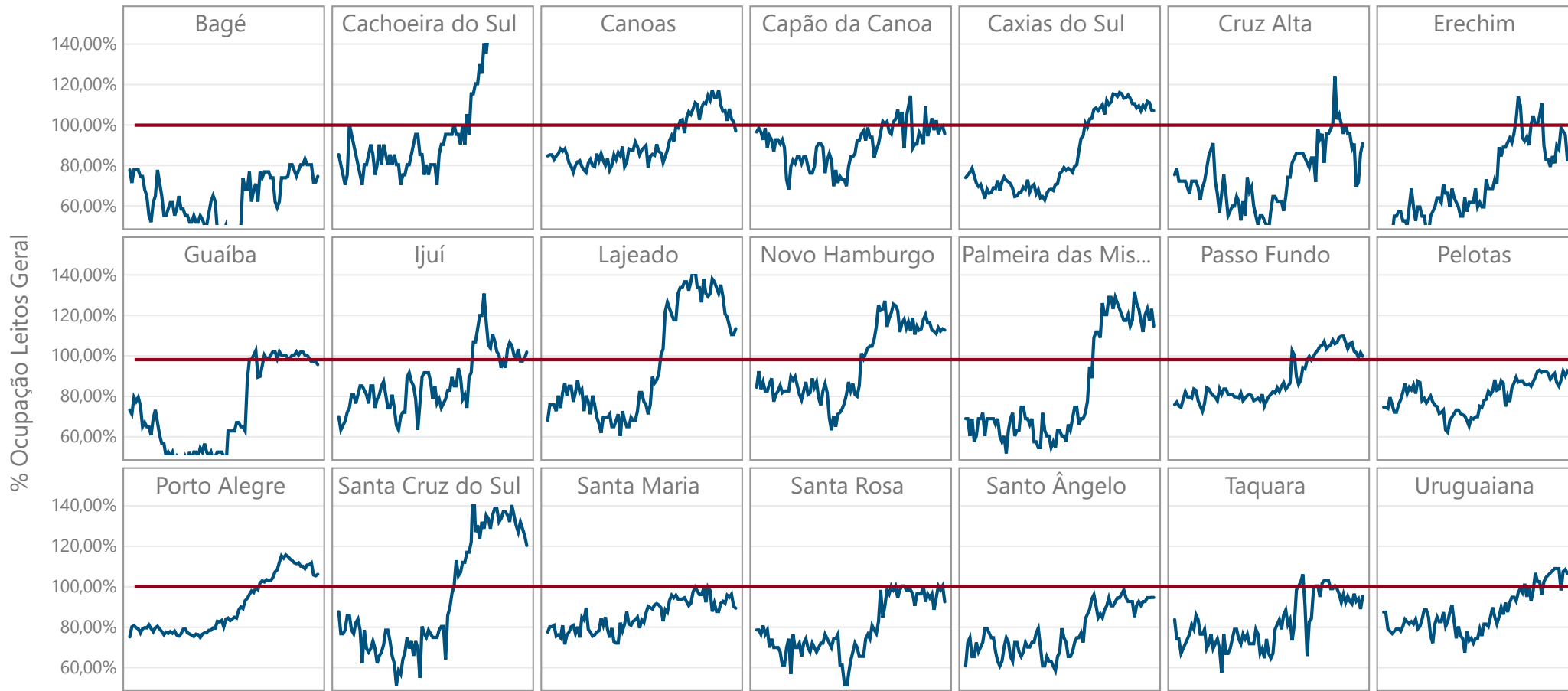
Última Atualização:
31/03/2021 7h

Taxa de Ocupação nas **UTIs** - por Região Covid-19 a partir de 1º de Janeiro de 2021

Data

01/01/2021

30/03/2021



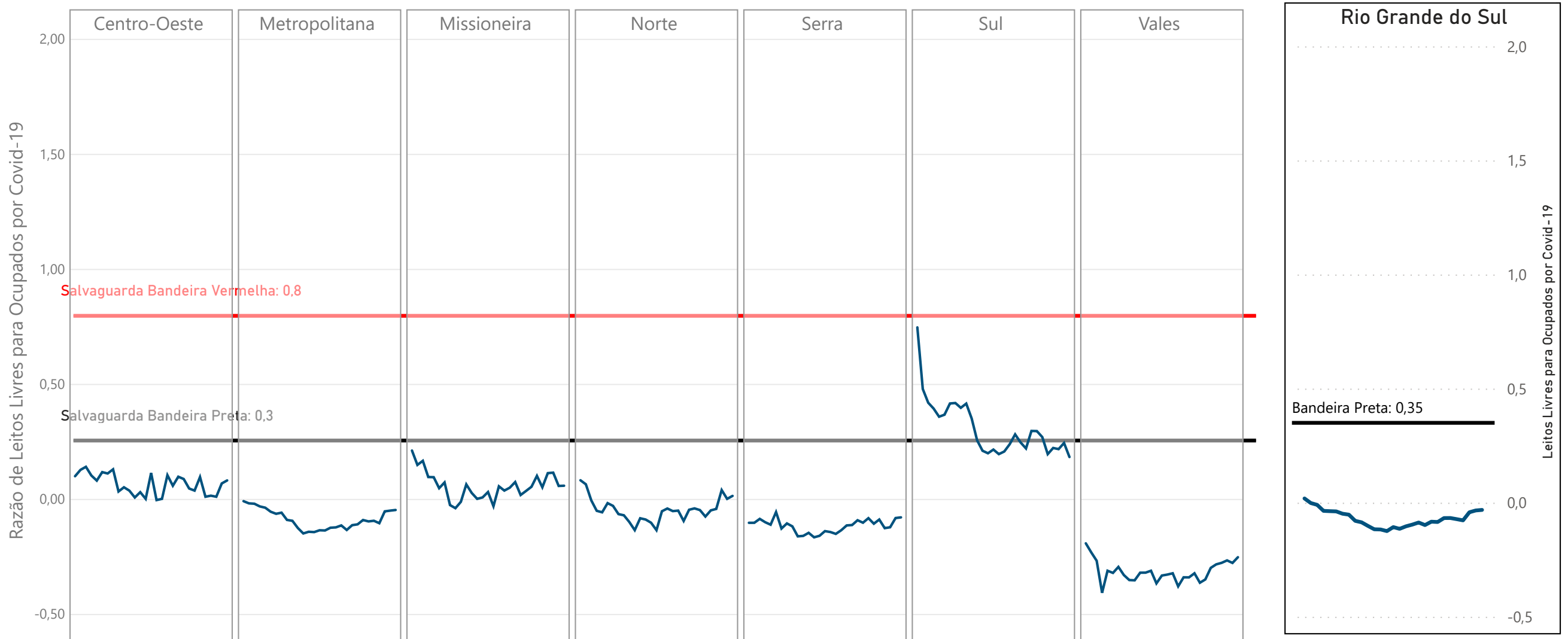
Macrorregião	Tx. Ocupação	Leitos Livres
Centro-Oeste	94,5%	17
Metropolitana	103,8%	-69
Missioneira	95,3%	10
Norte	99,2%	2
Serra	106,7%	-25
Sul	90,5%	20
Vales	123,5%	-35
Total	102,4%	-80



Hospitalizações - Macrorregiões do RS

Última Atualização:
31/03/2021 7h

Razão de Leitos Livres para Ocupados por Covid-19 em UTI - últimos 30 dias



Fonte: Secretaria Estadual da Saúde (RIO GRANDE DO SUL, 2020).

* Não considera o ajuste no fluxo de internados entre macrorregiões conforme suas residências de origem.



Hospitalizações

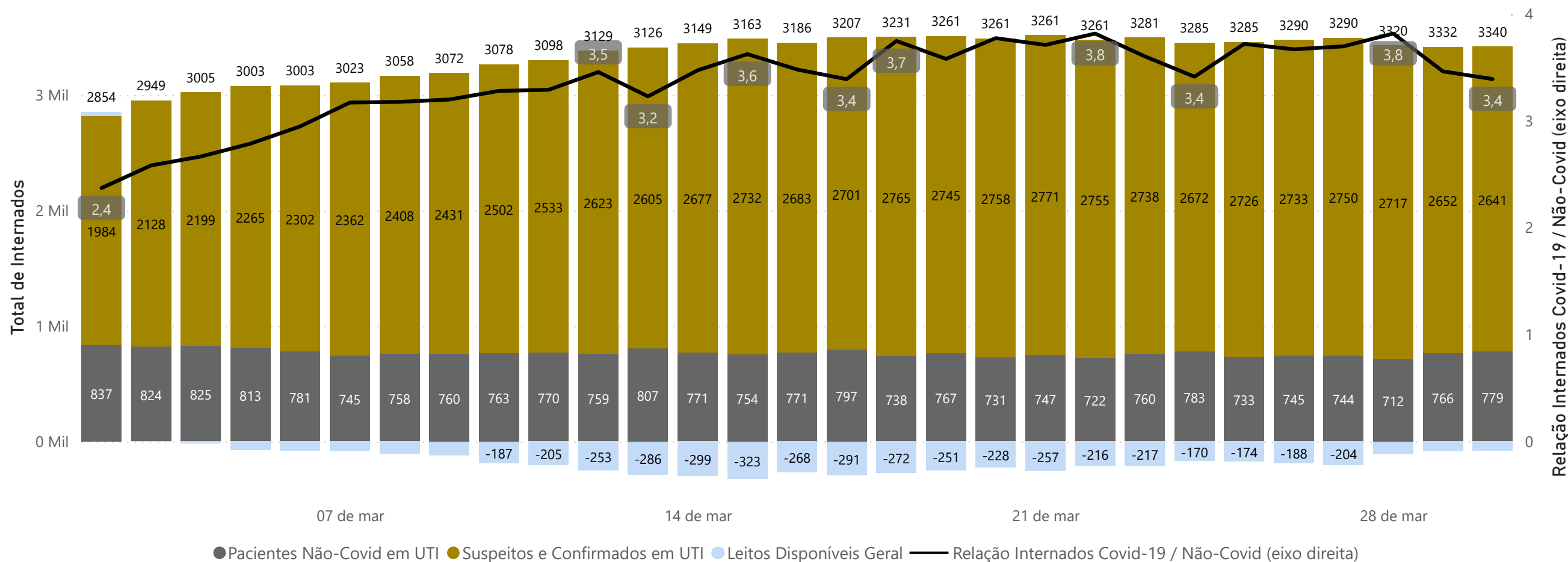
Última Atualização:
31/03/2021 7h

Relação internados Covid-19 / Não-Covid em UTI - últimos 30 dias

Data

12/02/2021

30/03/2021



Fonte: Secretaria Estadual da Saúde (RIO GRANDE DO SUL, 2020).

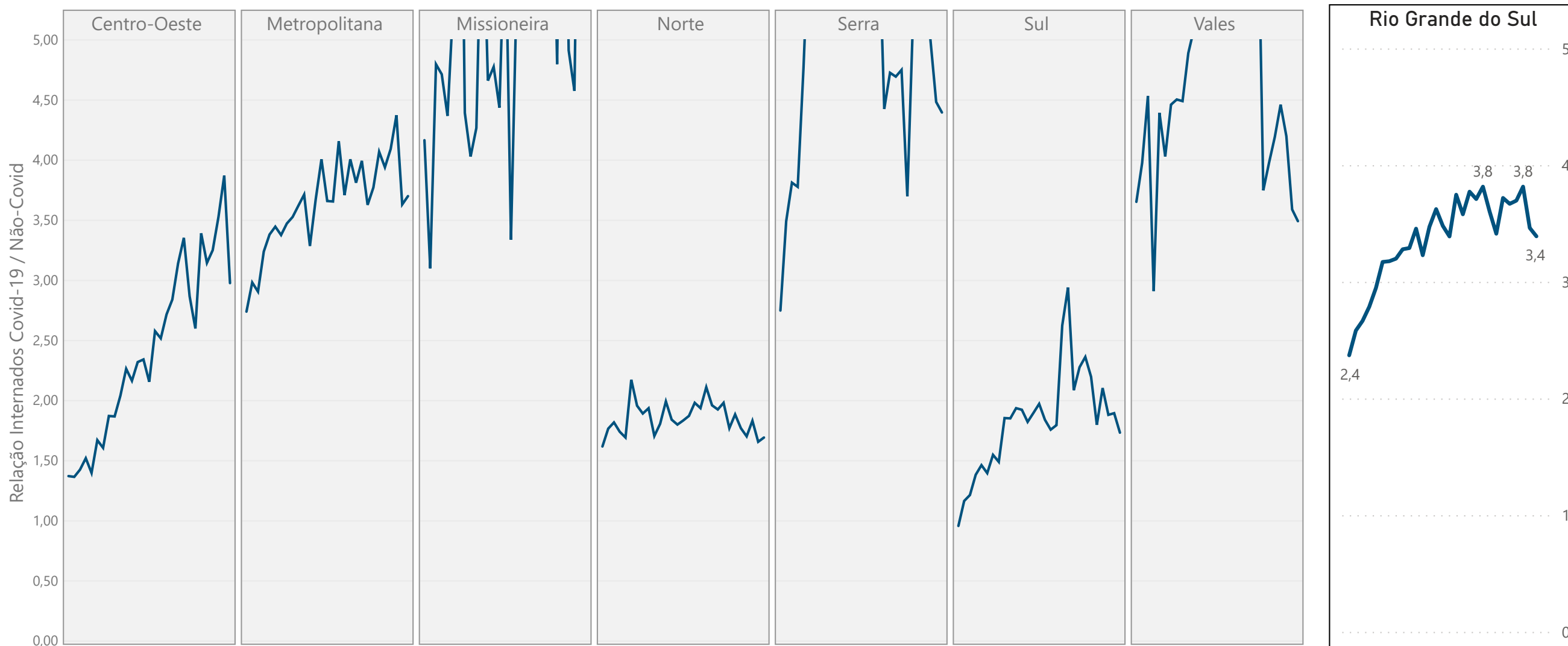
* Não considera o ajuste no fluxo de internados entre macrorregiões conforme suas residências de origem.



Hospitalizações - Macrorregiões do RS

Última Atualização:
31/03/2021 7h

Relação internados Covid-19 / Não-Covid - últimos 30 dias



Fonte: Secretaria Estadual da Saúde (RIO GRANDE DO SUL, 2020).



Hospitalizações - RS

Última Atualização:
31/03/2021 7h

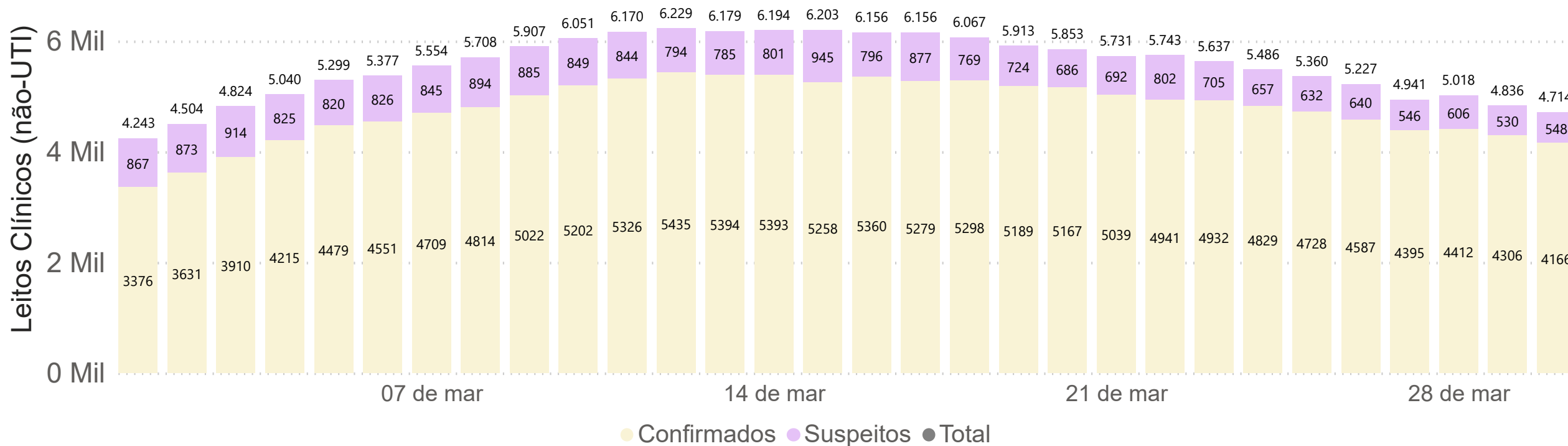
RIO GRANDE DO SUL

Confirmados Covid-19 e Suspeitos em **Leitos Clínicos*** nos últimos 30 dias

-89	+338
Suspeitos	Confirmados
Variação de Confirmados na semana retrasada	
6,73%	

-91	-428
Suspeitos	Confirmados
Variação de Confirmados na semana anterior	
-7,99%	

-157	-766
Suspeitos	Confirmados
Variação de Confirmados na semana	
-15,53%	



Fonte: Secretaria Estadual da Saúde (RIO GRANDE DO SUL, 2020).
* Inclui também leitos ambulatoriais ou emergenciais.



Hospitalizações - RS

Última Atualização:
31/03/2021 7h

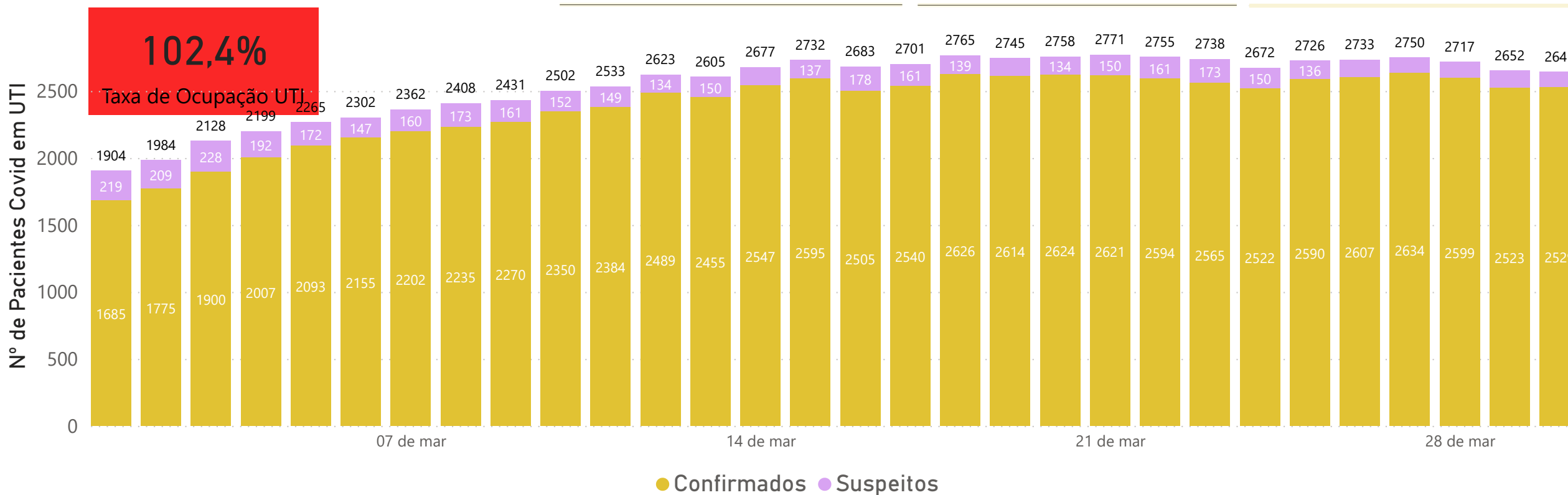
RIO GRANDE DO SUL

Confirmados Covid-19 e Suspeitos em **UTI** nos últimos 30 dias

+17	+235
Suspeitos	Confirmados
Variação de Confirmados na semana retrasada	
10,35%	

-5	+60
Suspeitos	Confirmados
Variação de Confirmados na semana anterior	
2,40%	

-61	-36
Suspeitos	Confirmados
Variação de Confirmados na semana	
-1,40%	



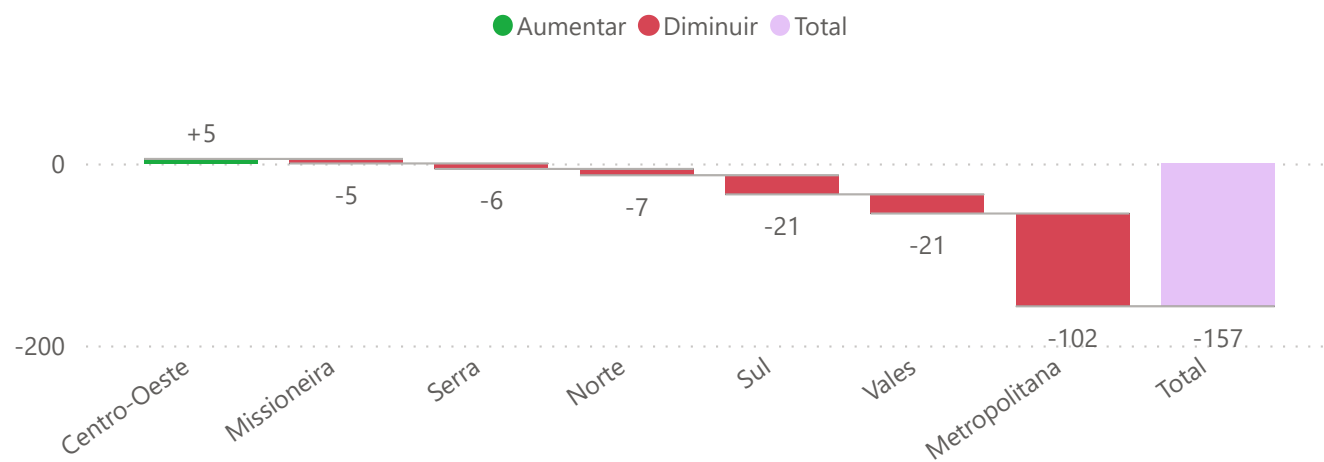
Fonte: Secretaria Estadual da Saúde (RIO GRANDE DO SUL, 2020).



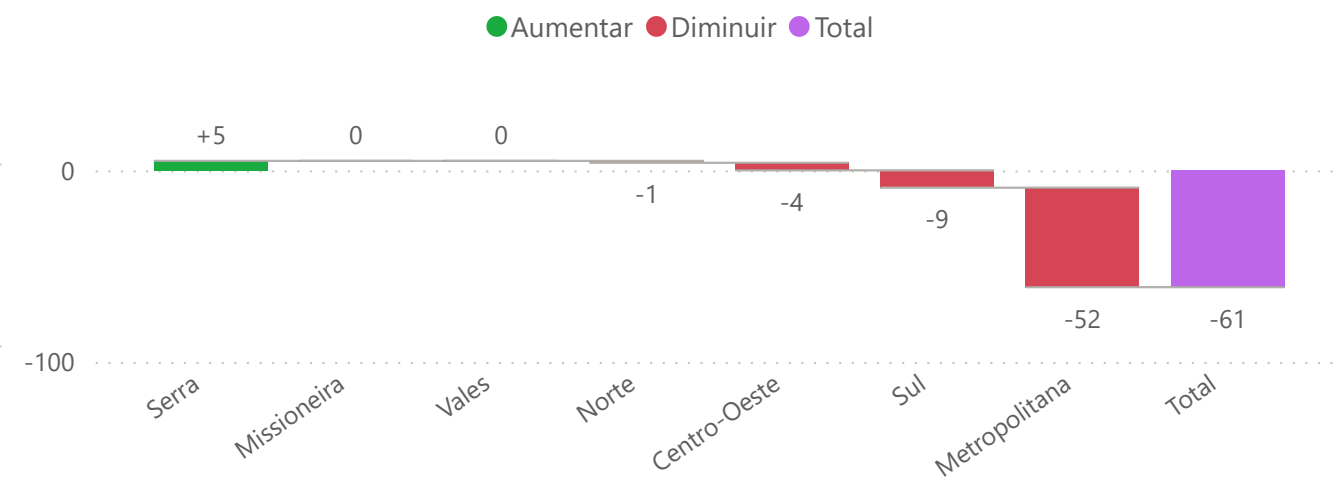
Hospitalizações - RS - Variação semanal

Última Atualização:
31/03/2021 7h

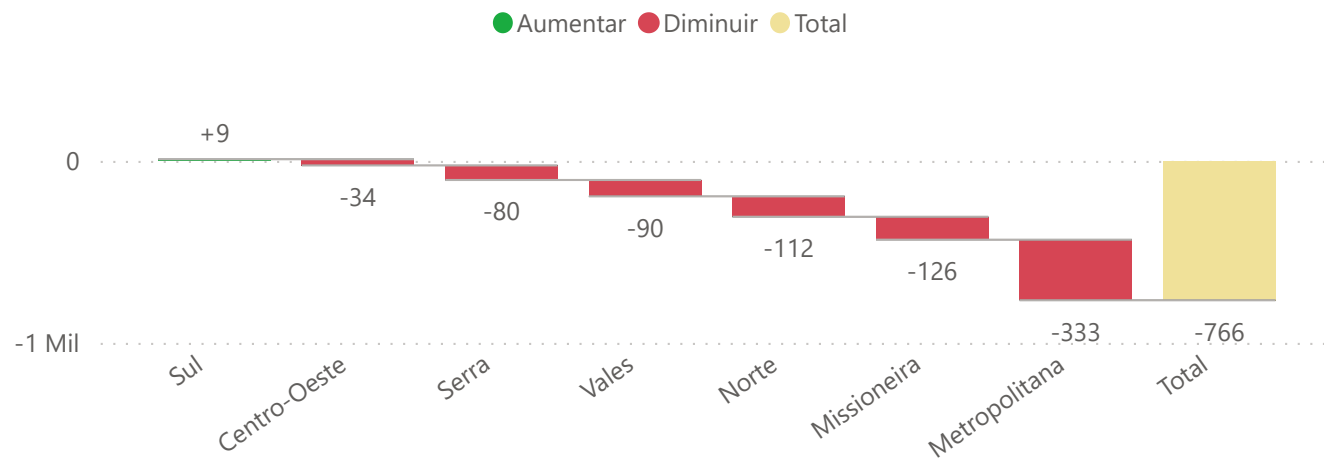
Variação de Suspeitos em Leito Clínico na semana por Macrorregião de Saúde



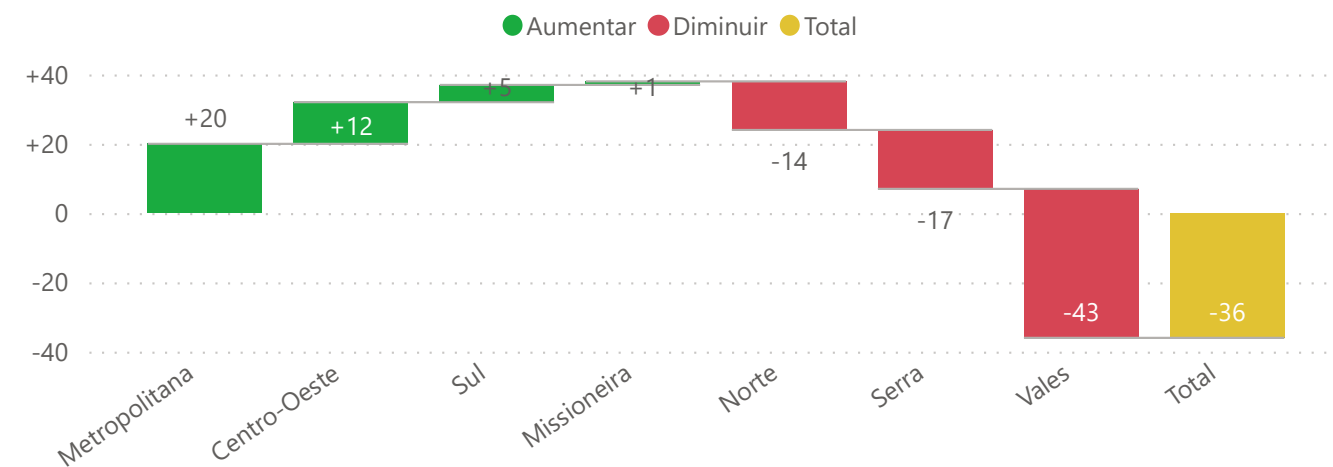
Variação de Suspeitos em UTI na semana por Macrorregião de Saúde



Variação de Confirmados em Leito Clínico na semana por Macrorregião de Saúde



Variação de Confirmados em UTI na semana por Macrorregião de Saúde



Hospitalizações - RS

Última Atualização:
31/03/2021 7h

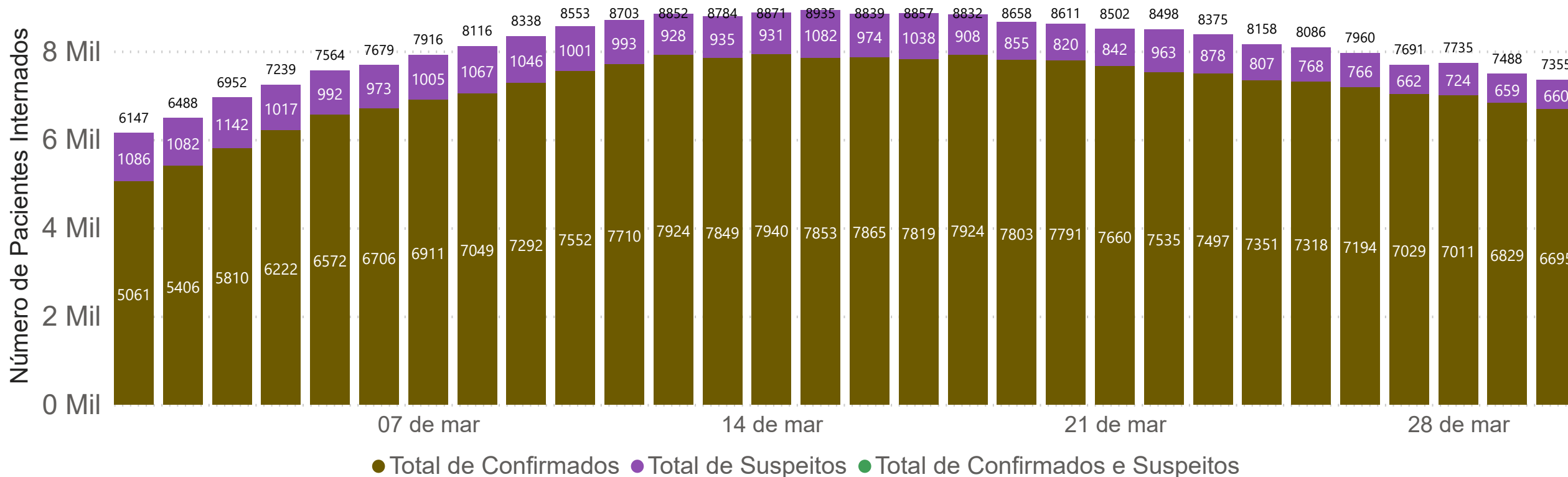
RIO GRANDE DO SUL

Confirmados Covid-19 e Suspeitos em **Leitos Clínicos** e **UTI** nos últimos 30 dias

-72	+573
Suspeitos	Confirmados
Variação de Confirmados na semana retrasada	
7,86%	

-96	-368
Suspeitos	Confirmados
Variação de Confirmados na semana anterior	
-4,68%	

-218	-802
Suspeitos	Confirmados
Variação de Confirmados na semana	
-10,70%	

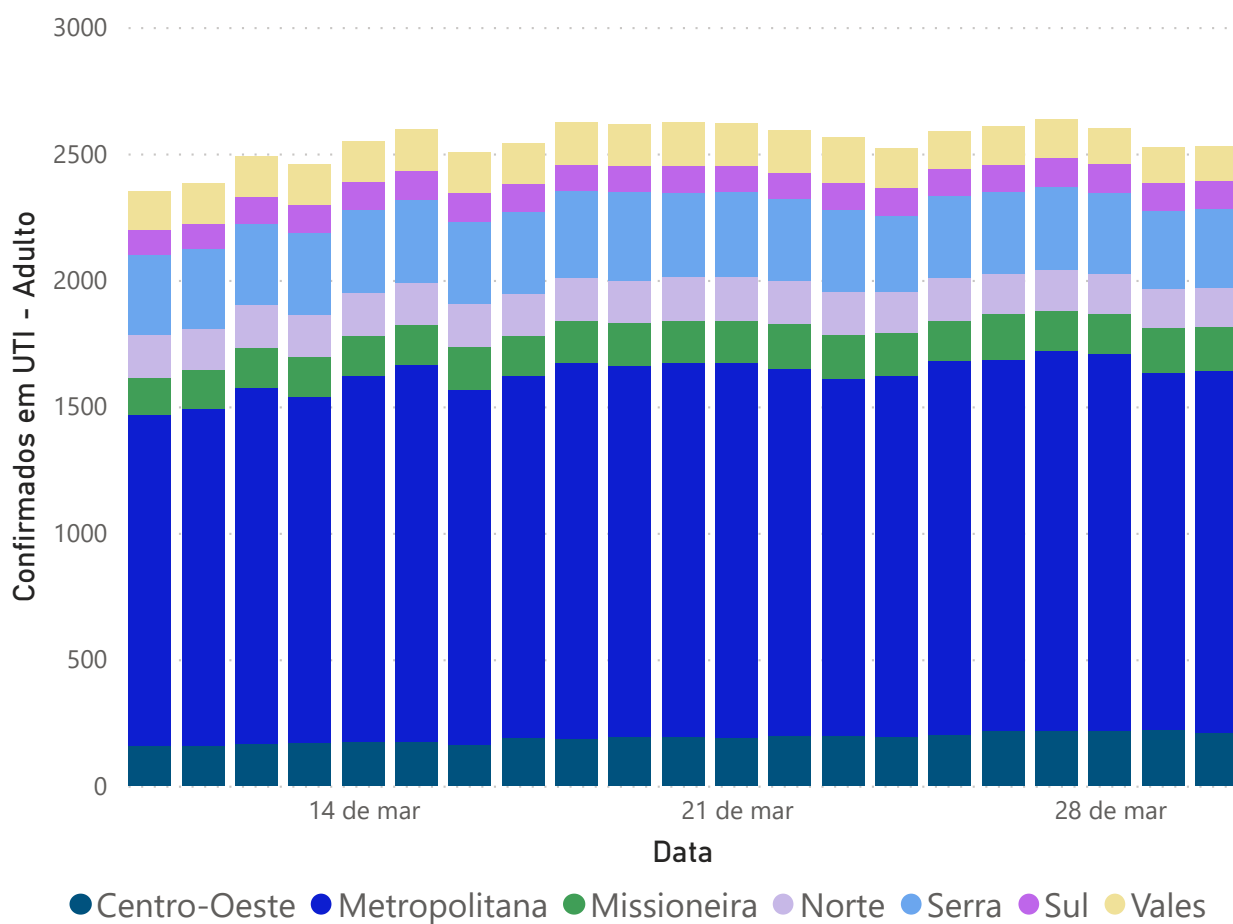


● Total de Confirmados ● Total de Suspeitos ● Total de Confirmados e Suspeitos



RIO GRANDE DO SUL

Confirmados em UTI por Macrorregião - 21 dias



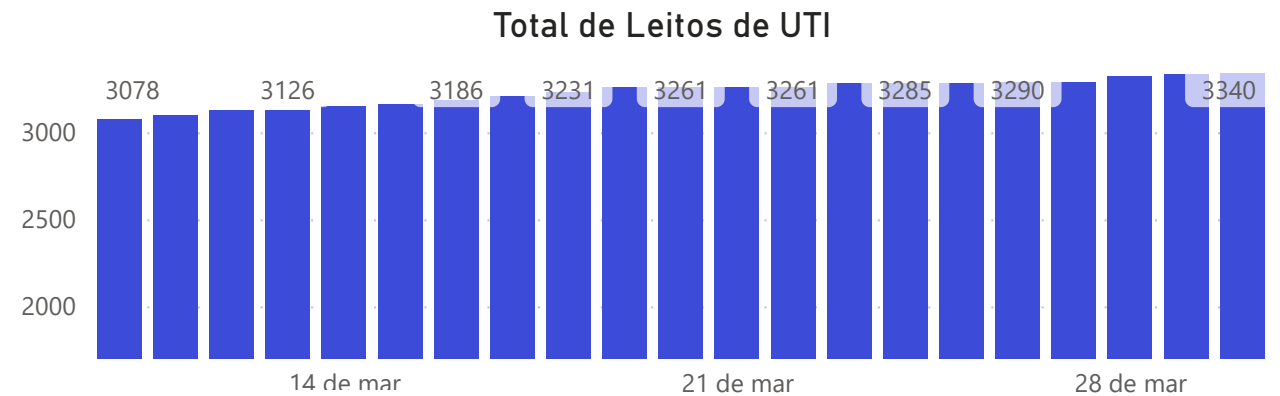
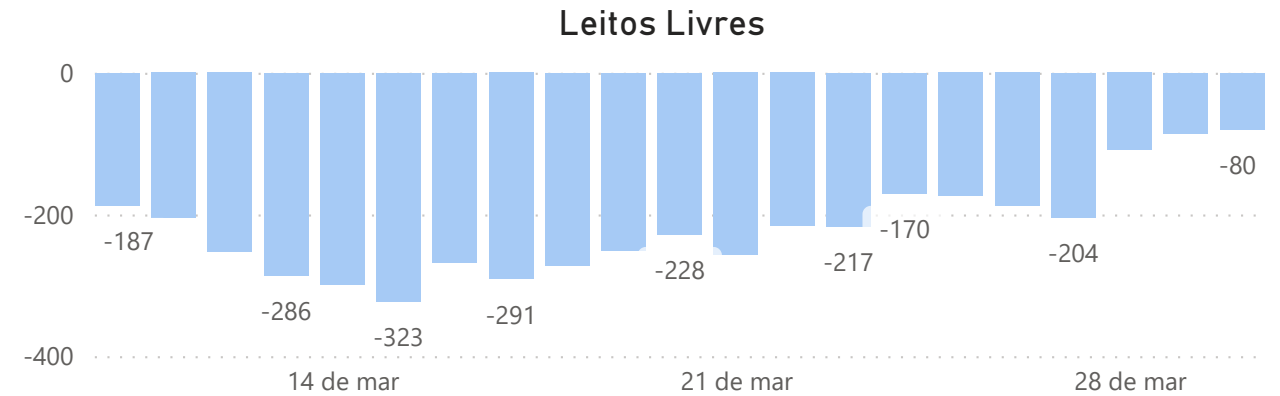
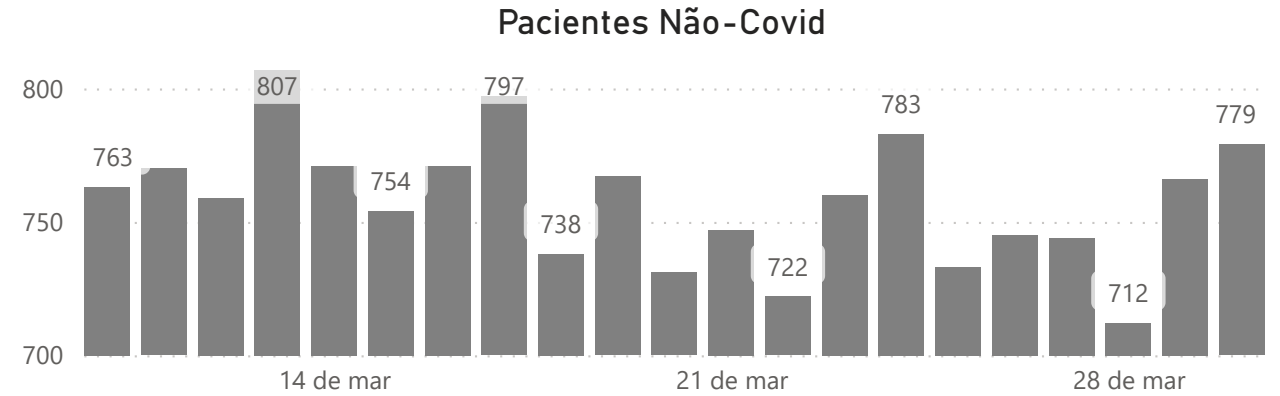
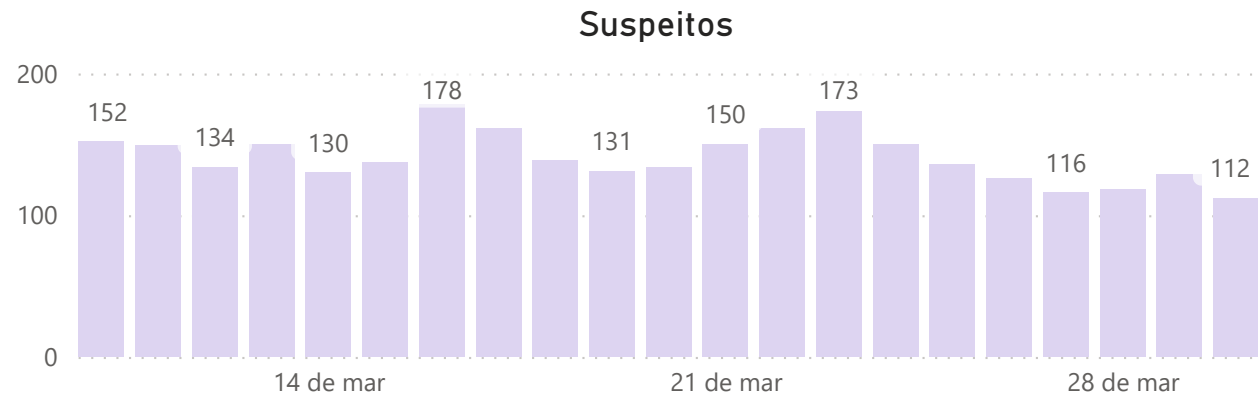
Data	Centro-Oeste	Metropolitana	Missioneira	Norte	Serra	Sul	Vales	Total
10/03/2021	156	1311	148	168	318	96	153	2350
11/03/2021	159	1332	155	159	319	99	161	2384
12/03/2021	168	1405	159	169	323	103	162	2489
13/03/2021	169	1370	156	166	325	110	159	2455
14/03/2021	172	1447	162	167	329	110	160	2547
15/03/2021	176	1488	160	164	330	111	166	2595
16/03/2021	160	1406	168	169	328	112	162	2505
17/03/2021	189	1433	156	167	326	108	161	2540
18/03/2021	184	1490	165	167	348	102	170	2626
19/03/2021	194	1468	167	169	352	101	163	2614
20/03/2021	193	1481	165	176	329	107	173	2624
21/03/2021	187	1486	164	177	334	106	167	2621
22/03/2021	197	1451	179	169	323	105	170	2594
23/03/2021	200	1408	174	169	328	105	181	2565
24/03/2021	195	1425	171	164	298	112	157	2522
25/03/2021	200	1479	160	169	324	108	150	2590
26/03/2021	216	1470	179	160	323	108	151	2607
27/03/2021	217	1502	161	160	330	113	151	2634
28/03/2021	217	1490	158	157	324	111	142	2599
29/03/2021	224	1408	178	154	312	107	140	2523
30/03/2021	212	1428	175	155	311	110	138	2529

Fonte: Secretaria Estadual da Saúde (RIO GRANDE DO SUL, 2020).



RIO GRANDE DO SUL

Evolução da Ocupação de UTI últimos 21 dias

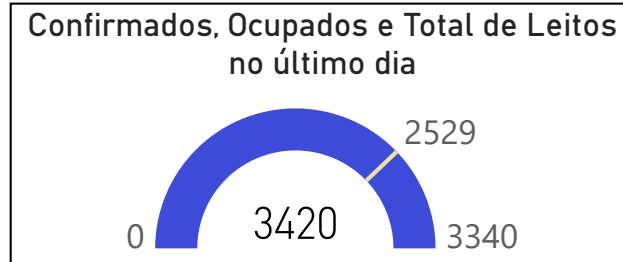


Fonte: Secretaria Estadual da Saúde (RIO GRANDE DO SUL, 2020).

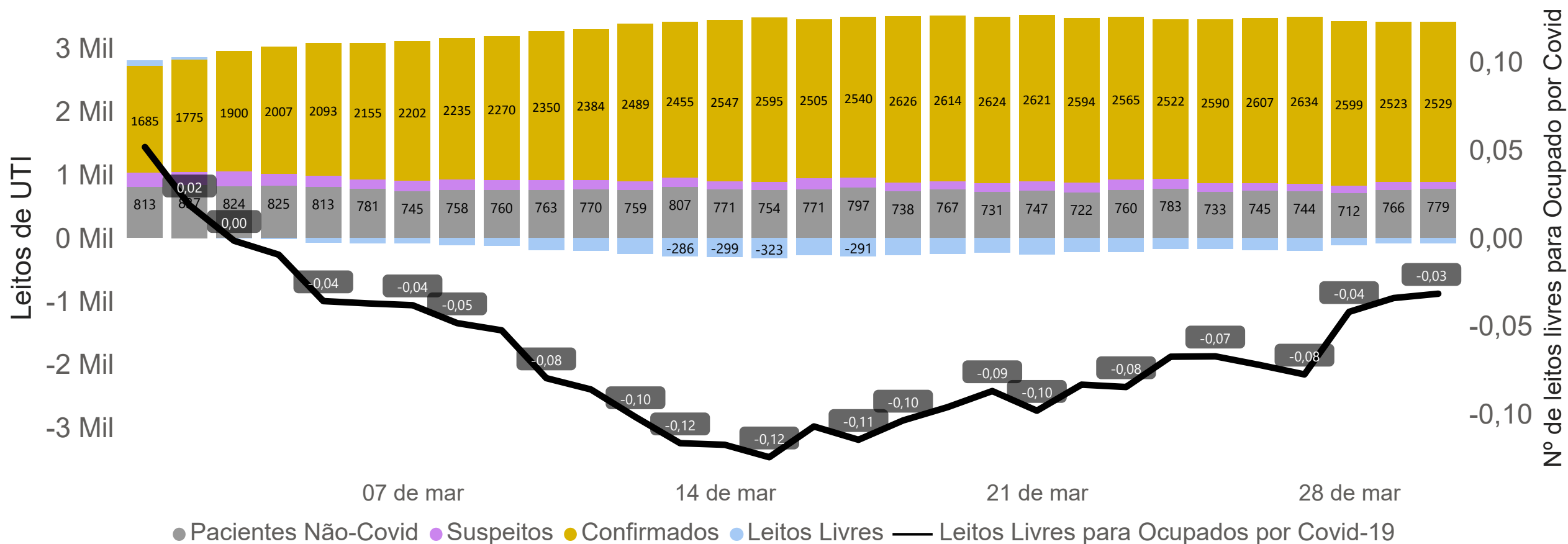


RIO GRANDE DO SUL

Perfil de Ocupação dos Leitos de UTI



73,9%
dos pacientes em UTI são Covid-19

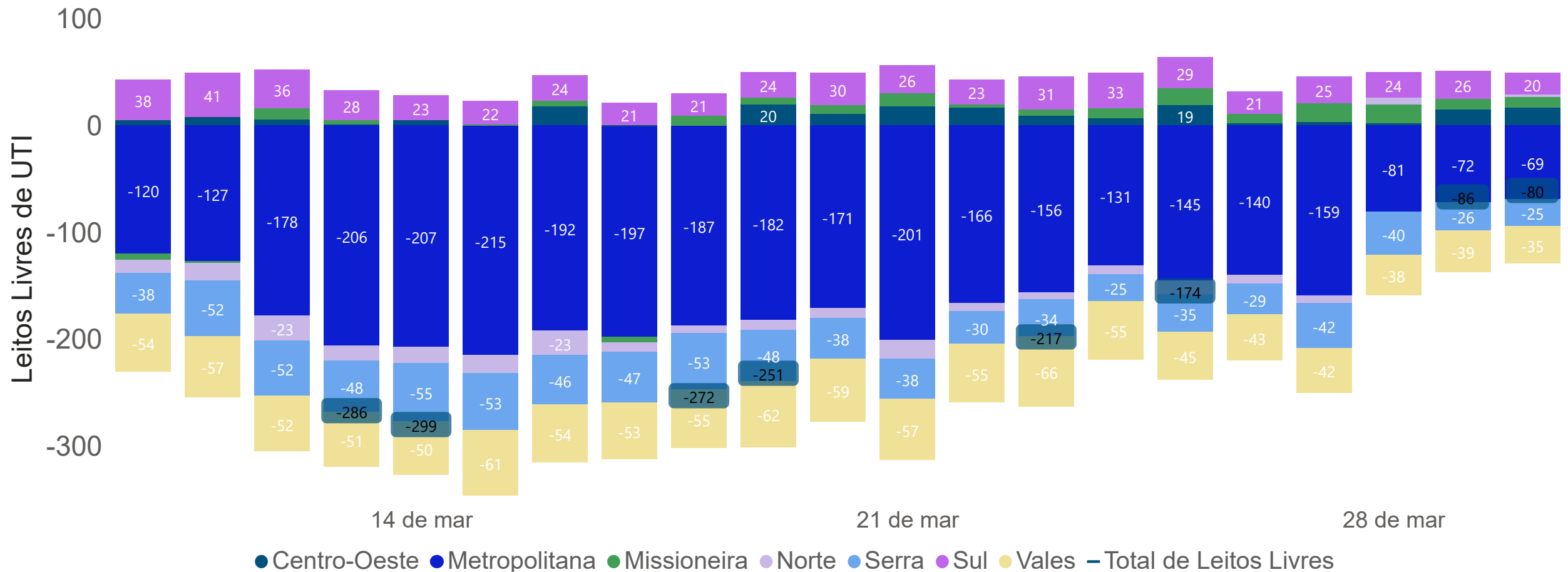


Fonte: Secretaria Estadual da Saúde (RIO GRANDE DO SUL, 2020).



RIO GRANDE DO SUL

Número de Leitos Livres de UTI por Macrorregião - últimos 21 dias



Fonte: Secretaria Estadual da Saúde (RIO GRANDE DO SUL, 2020).

Nota: Não se considera o ajuste no fluxo de internados entre macrorregiões conforme suas residências de origem.



Hospitalizações - RS

Última Atualização:
31/03/2021 7h

Data	Confirmados	Suspeitos	Não-Covid	Leitos Livres	Total de Leitos de UTI
10/03/2021	2350	152	763	-187	3078
11/03/2021	2384	149	770	-205	3098
12/03/2021	2489	134	759	-253	3129
13/03/2021	2455	150	807	-286	3126
14/03/2021	2547	130	771	-299	3149
15/03/2021	2595	137	754	-323	3163
16/03/2021	2505	178	771	-268	3186
17/03/2021	2540	161	797	-291	3207
18/03/2021	2626	139	738	-272	3231
19/03/2021	2614	131	767	-251	3261
20/03/2021	2624	134	731	-228	3261
21/03/2021	2621	150	747	-257	3261
22/03/2021	2594	161	722	-216	3261
23/03/2021	2565	173	760	-217	3281
24/03/2021	2522	150	783	-170	3285
25/03/2021	2590	136	733	-174	3285
26/03/2021	2607	126	745	-188	3290
27/03/2021	2634	116	744	-204	3290
28/03/2021	2599	118	712	-109	3320
29/03/2021	2523	129	766	-86	3332
30/03/2021	2529	112	779	-80	3340
Var. em 7 dias	-1,40%	-35,26%	2,50%	---	1,80%

RIO GRANDE DO SUL

-3,54%

Var. SRAG em UTI

-15,53%

Var. Confirmados em Leito Clínico

-1,40%

Var. Confirmados em UTI

-0,03

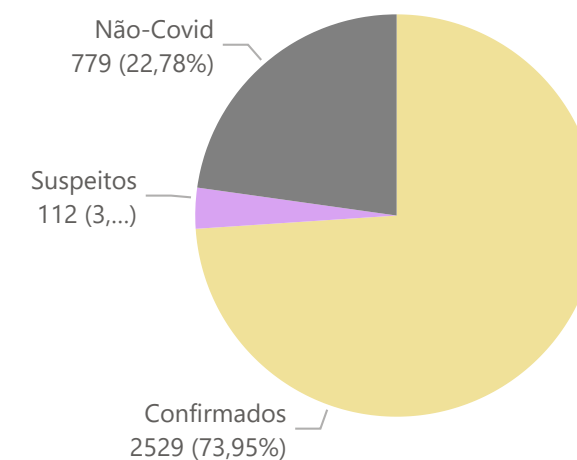
Leitos Livres para Ocupados por Covid-19

Var. Leitos Livres de UTI

Variações em 7 dias

- Aplicaram-se indicadores e parâmetros *semelhantes* aos utilizados no cálculo das bandeiras do **Modelo de Distanciamento Controlado**.

Ocupação Atual das UTIs



Hospitalizações - Macrorregiões do RS

Última Atualização:
31/03/2021 7h

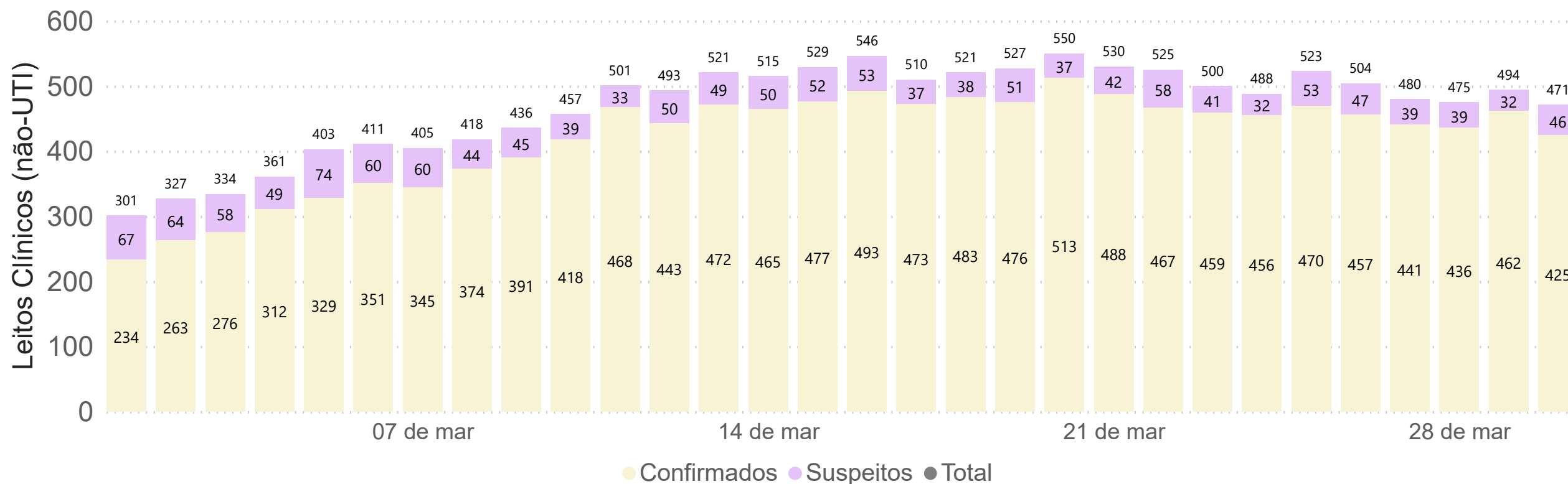
CENTRO-OESTE

Confirmados Covid-19 e Suspeitos em **Leitos Clínicos*** nos últimos 30 dias

+8	+102
Suspeitos	Confirmados
Variação de Confirmados na semana retrasada	
26,09%	

-12	-34
Suspeitos	Confirmados
Variação de Confirmados na semana anterior	
-6,90%	

+5	-34
Suspeitos	Confirmados
Variação de Confirmados na semana	
-7,41%	

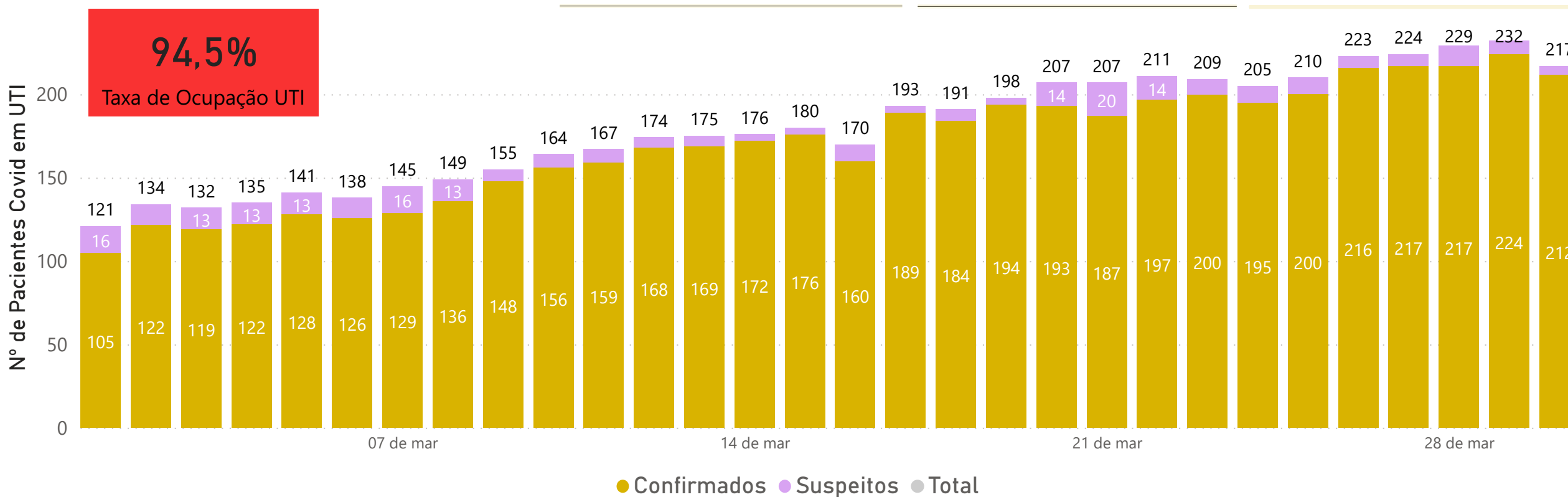
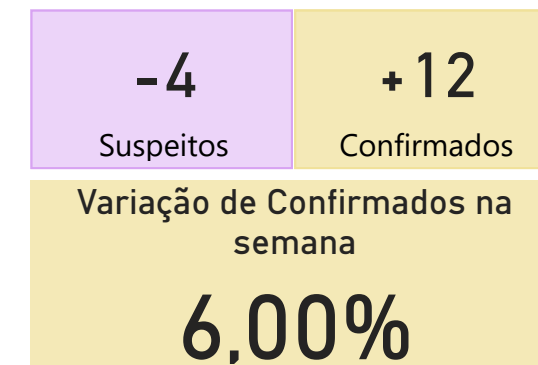
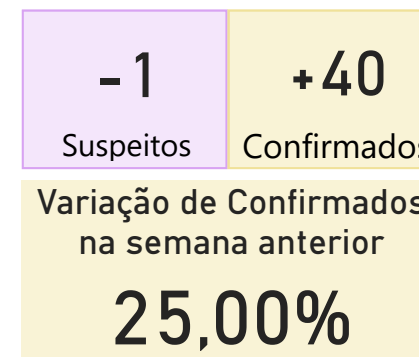
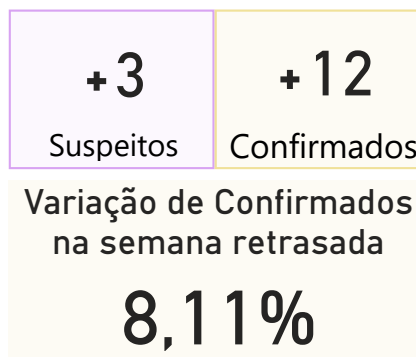


Hospitalizações - Macrorregiões do RS

Última Atualização:
31/03/2021 7h

CENTRO-OESTE

Confirmados Covid-19 e
Suspeitos em **UTI** nos últimos 30
dias



Fonte: Secretaria Estadual da Saúde (RIO GRANDE DO SUL, 2020).



Hospitalizações - RS

Última Atualização:
31/03/2021 7h

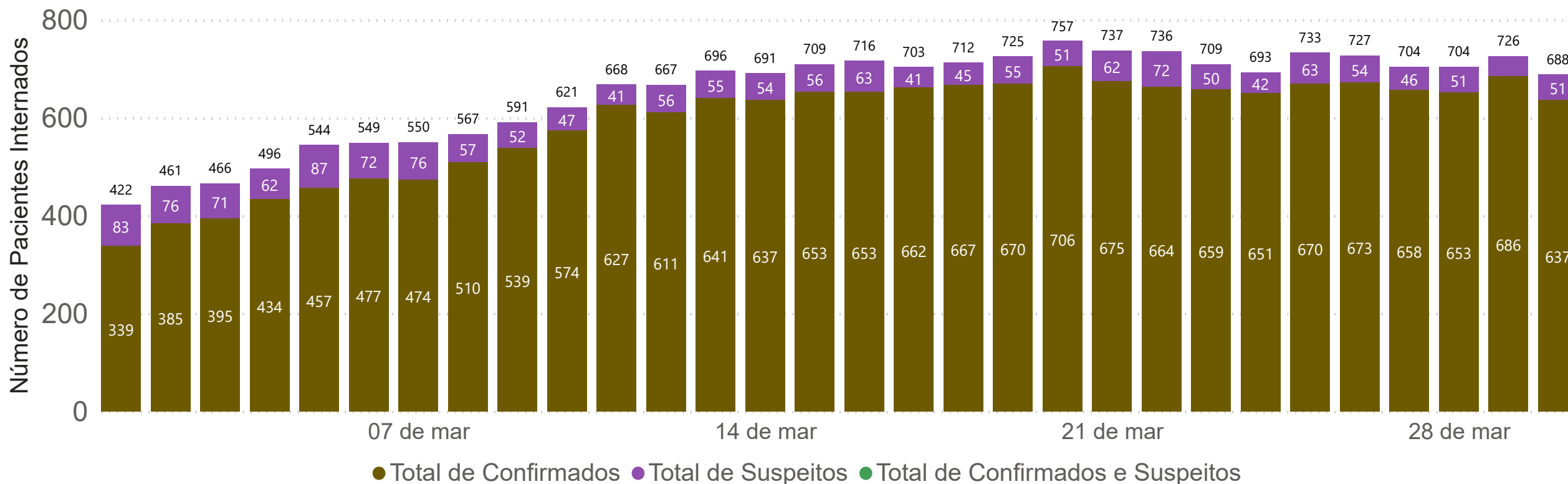
CENTRO-OESTE

Confirmados Covid-19 e Suspeitos
em **Leitos Clínicos** e **UTI** nos
últimos 30 dias

+11	+114
Suspeitos	Confirmados
Variação de Confirmados na semana retrasada	
21,15%	

-13	+6
Suspeitos	Confirmados
Variação de Confirmados na semana anterior	
0,92%	

+1	-22
Suspeitos	Confirmados
Variação de Confirmados na semana	
-3,34%	



● Total de Confirmados ● Total de Suspeitos ● Total de Confirmados e Suspeitos

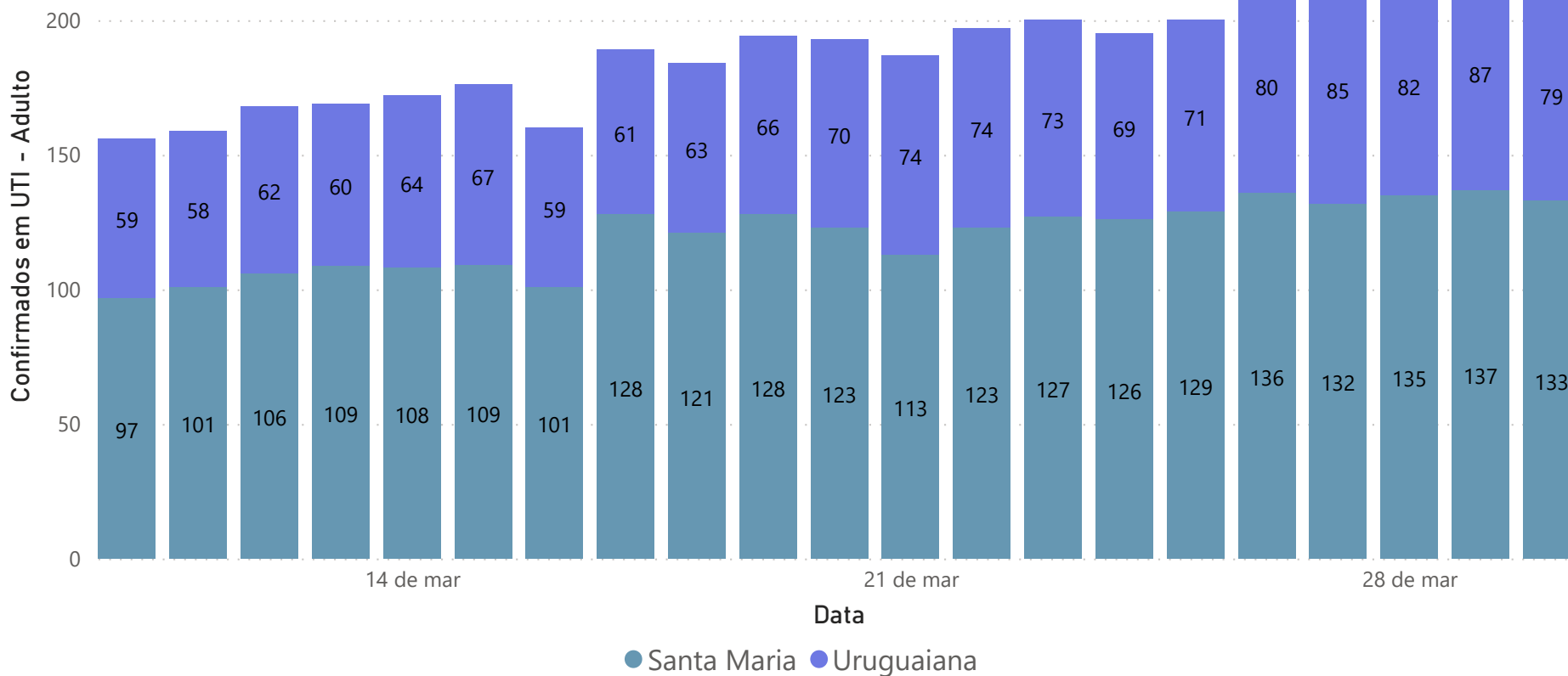


Hospitalizações - Macrorregiões do RS

Última Atualização:
31/03/2021 7h

Macrorregião CENTRO-OESTE

Confirmados em UTI por Região de Saúde - 21 dias



Data	Santa Maria	Uruguaiana	Total
10/03/2021	97	59	156
11/03/2021	101	58	159
12/03/2021	106	62	168
13/03/2021	109	60	169
14/03/2021	108	64	172
15/03/2021	109	67	176
16/03/2021	101	59	160
17/03/2021	128	61	189
18/03/2021	121	63	184
19/03/2021	128	66	194
20/03/2021	123	70	193
21/03/2021	113	74	187
22/03/2021	123	74	197
23/03/2021	127	73	200
24/03/2021	126	69	195
25/03/2021	129	71	200
26/03/2021	136	80	216
27/03/2021	132	85	217
28/03/2021	135	82	217
29/03/2021	137	87	224
30/03/2021	133	79	212

Fonte: Secretaria Estadual da Saúde (RIO GRANDE DO SUL, 2020).

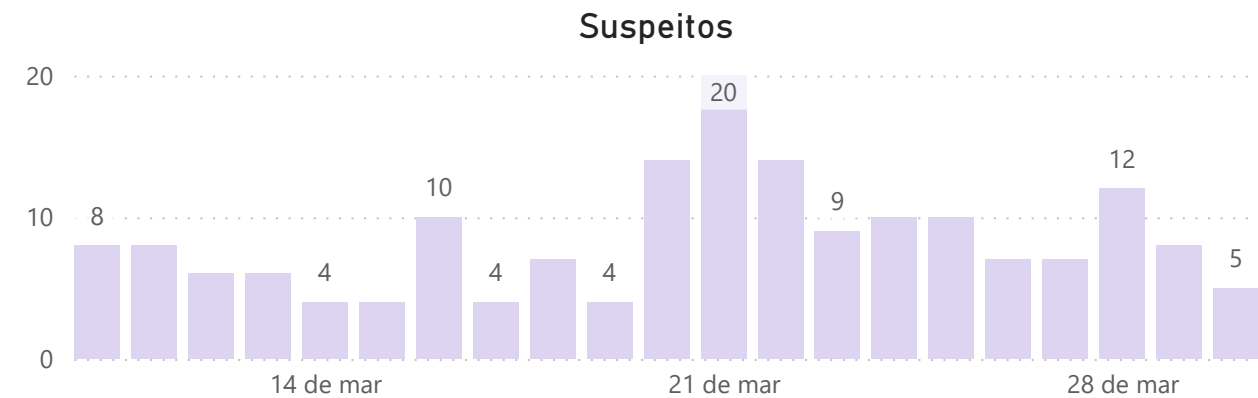
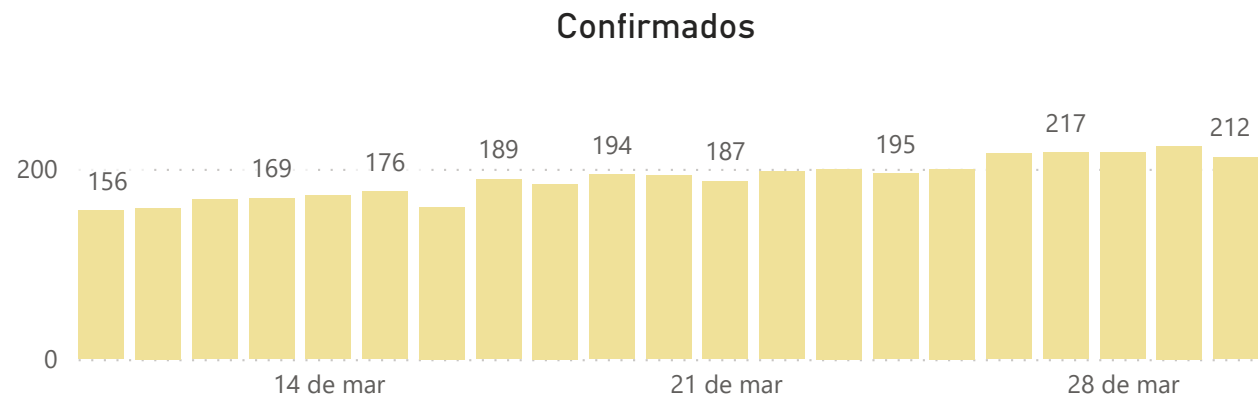


Hospitalizações - Macrorregiões do RS

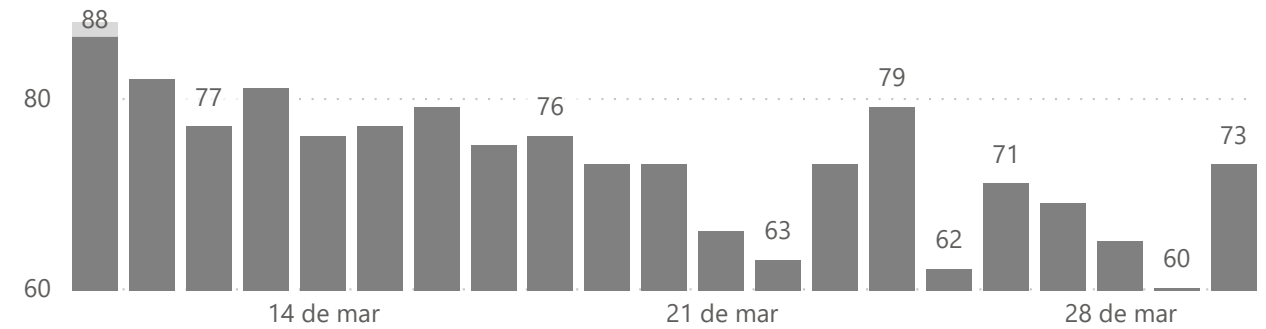
Última Atualização:
31/03/2021 7h

CENTRO-OESTE

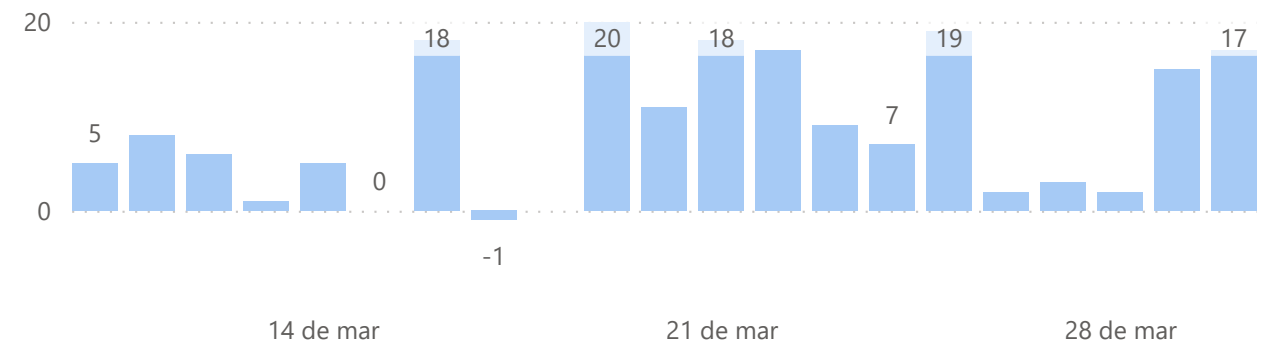
Evolução da Ocupação de UTI últimos 21 dias



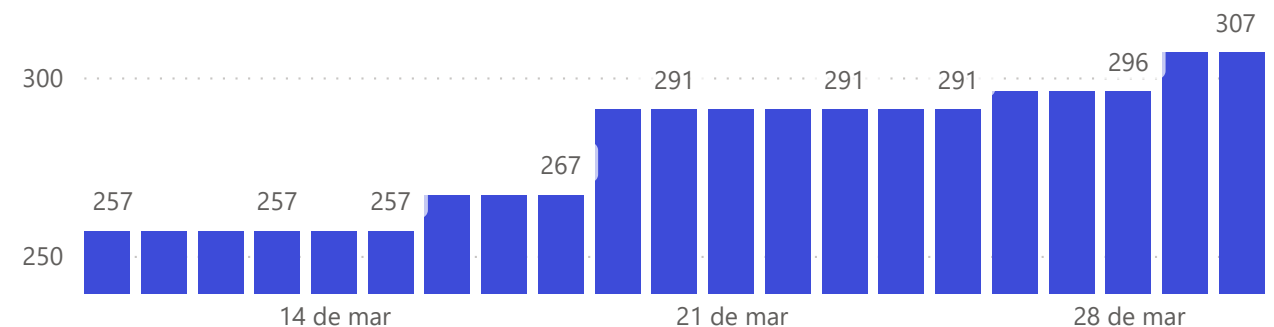
Pacientes Não-Covid



Leitos Livres



Total de Leitos de UTI



Fonte: Secretaria Estadual da Saúde (RIO GRANDE DO SUL, 2020).



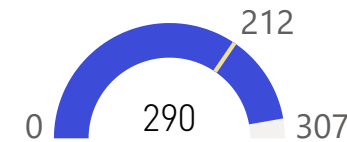
Hospitalizações - Macrorregiões do RS

Última Atualização:
31/03/2021 7h

Macrorregião CENTRO-OESTE

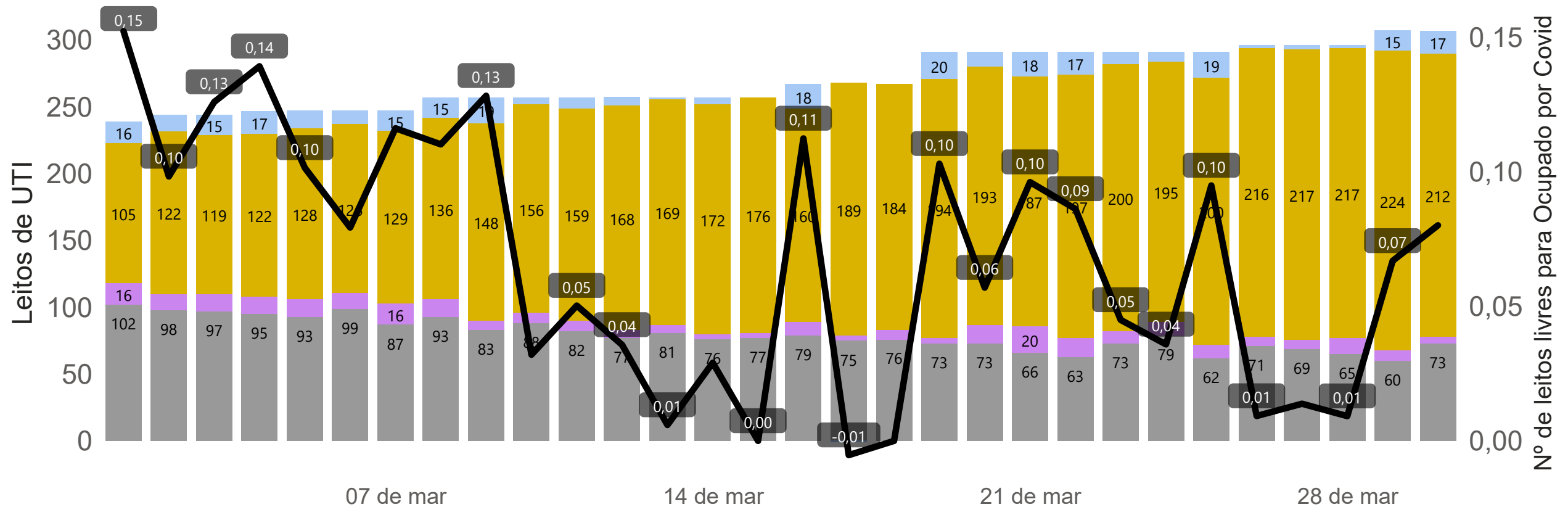
Perfil de Ocupação dos Leitos de UTI

Confirmados, Ocupados e Total de Leitos no último dia



73,1%

dos pacientes em UTI são Covid-19



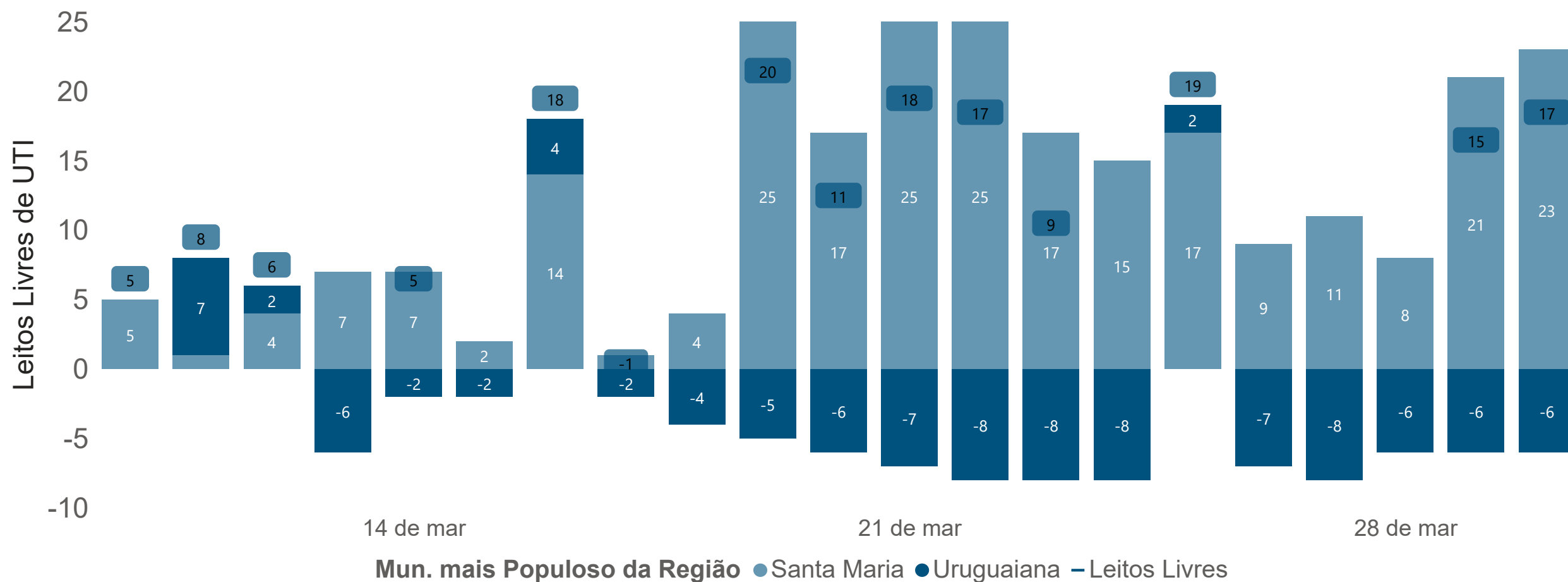
● Pacientes Não-Covid ● Suspeitos ● Confirmados ● Leitos Livres — Leitos Livres para Ocupados por Covid-19

Fonte: Secretaria Estadual da Saúde (RIO GRANDE DO SUL, 2020).



Macrorregião **CENTRO-OESTE**

Número de Leitos Livres de UTI por Região Covid-19 - últimos 21 dias



Fonte: Secretaria Estadual da Saúde (RIO GRANDE DO SUL, 2020).

Nota: Não se considera o ajuste no fluxo de internados entre macrorregiões conforme suas residências de origem.



Hospitalizações - Macrorregiões do RS

Última Atualização:
31/03/2021 7h

Data	Confirmados	Suspeitos	Não-Covid	Leitos Livres	Total de Leitos de UTI
10/03/2021	156	8	88	5	257
11/03/2021	159	8	82	8	257
12/03/2021	168	6	77	6	257
13/03/2021	169	6	81	1	257
14/03/2021	172	4	76	5	257
15/03/2021	176	4	77	0	257
16/03/2021	160	10	79	18	267
17/03/2021	189	4	75	-1	267
18/03/2021	184	7	76	0	267
19/03/2021	194	4	73	20	291
20/03/2021	193	14	73	11	291
21/03/2021	187	20	66	18	291
22/03/2021	197	14	63	17	291
23/03/2021	200	9	73	9	291
24/03/2021	195	10	79	7	291
25/03/2021	200	10	62	19	291
26/03/2021	216	7	71	2	296
27/03/2021	217	7	69	3	296
28/03/2021	217	12	65	2	296
29/03/2021	224	8	60	15	307
30/03/2021	212	5	73	17	307
Var. em 7 dias	6,00%	-44,44%	0,00%	88,89%	5,50%

CENTRO-OESTE

3,83%

Var. SRAG em UTI

-7,41%

Var. Confirmados em Leito Clínico

6,00%

Var. Confirmados em UTI

0,08

Leitos Livres para Ocupados por Covid-19

88,89%

Var. Leitos Livres de UTI

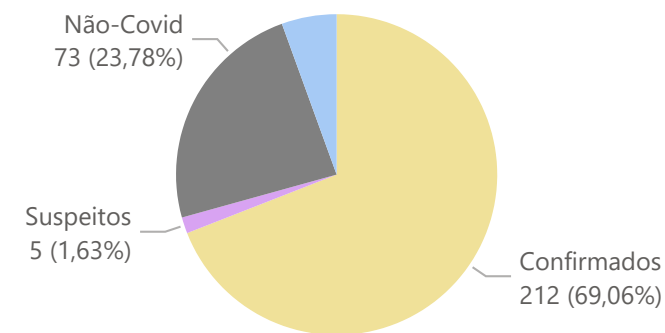
Variações em 7 dias

Regiões de Saúde	Mun. mais Populoso da Região
R01, R02	Santa Maria
R03	Uruguaiana

- Aplicaram-se indicadores e parâmetros *semelhantes* aos utilizados no cálculo das bandeiras do **Modelo de Distanciamento Controlado**.

Nota: Não se considera o ajuste no fluxo de internados entre macrorregiões conforme suas residências de origem.

Ocupação Atual das UTIs



Hospitalizações - Macrorregiões do RS

Última Atualização:
31/03/2021 7h

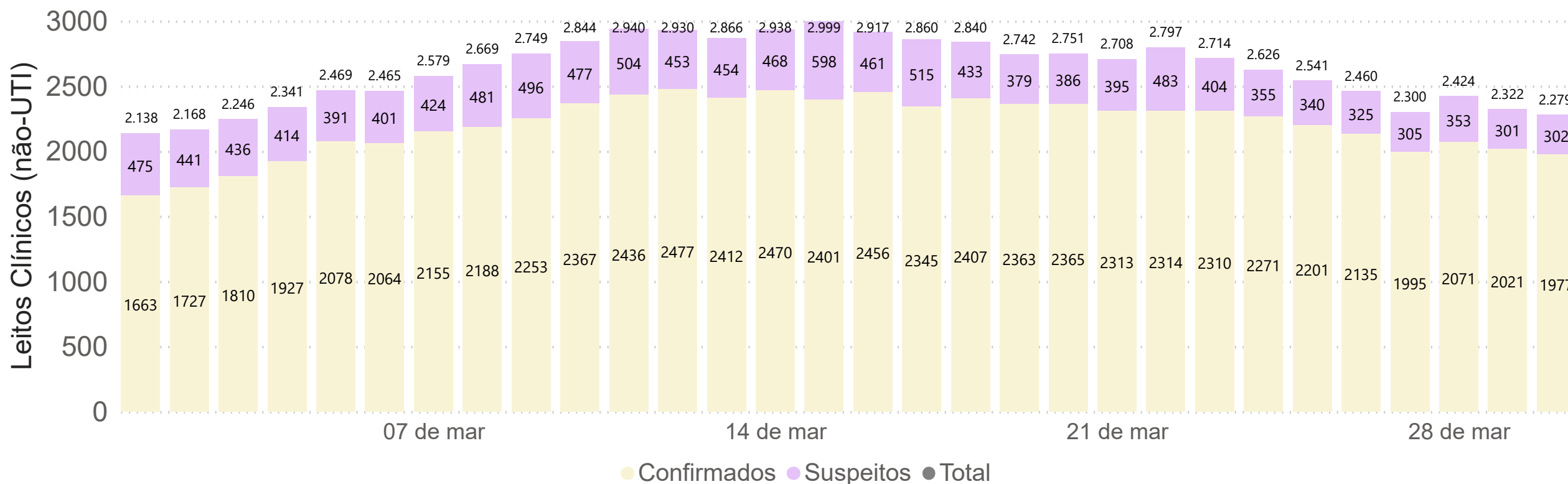
METROPOLITANA

Confirmados Covid-19 e
Suspeitos em **Leitos Clínicos***
nos últimos 30 dias

-35	+203
Suspeitos	Confirmados
Variação de Confirmados na semana retrasada	
9,01%	

-57	-146
Suspeitos	Confirmados
Variação de Confirmados na semana anterior	
-5,94%	

-102	-333
Suspeitos	Confirmados
Variação de Confirmados na semana	
-14,42%	



Fonte: Secretaria Estadual da Saúde (RIO GRANDE DO SUL, 2020).

* Inclui também leitos ambulatoriais ou emergenciais.



Hospitalizações - Macrorregiões do RS

Última Atualização:
31/03/2021 7h

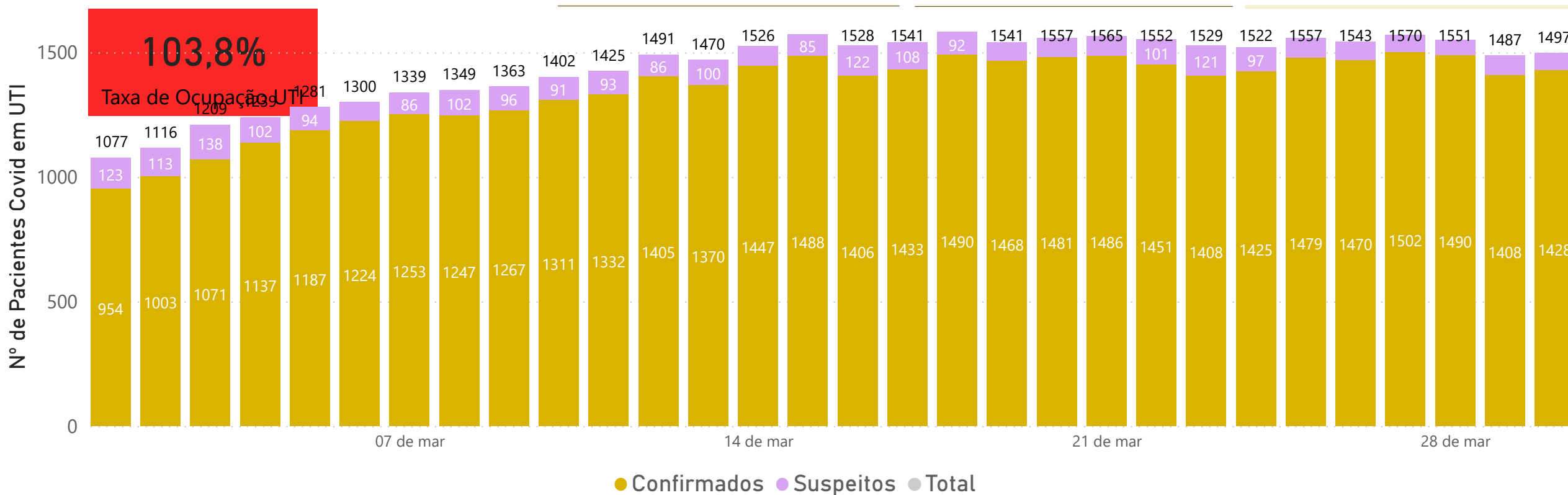
METROPOLITANA

Confirmados Covid-19 e Suspeitos em **UTI** nos últimos 30 dias

+26	+139
Suspeitos	Confirmados
Variação de Confirmados na semana retrasada	
10,97%	

-1	+2
Suspeitos	Confirmados
Variação de Confirmados na semana anterior	
0,14%	

-52	+20
Suspeitos	Confirmados
Variação de Confirmados na semana	
1,42%	



Fonte: Secretaria Estadual da Saúde (RIO GRANDE DO SUL, 2020).



Hospitalizações - RS

Última Atualização:
31/03/2021 7h

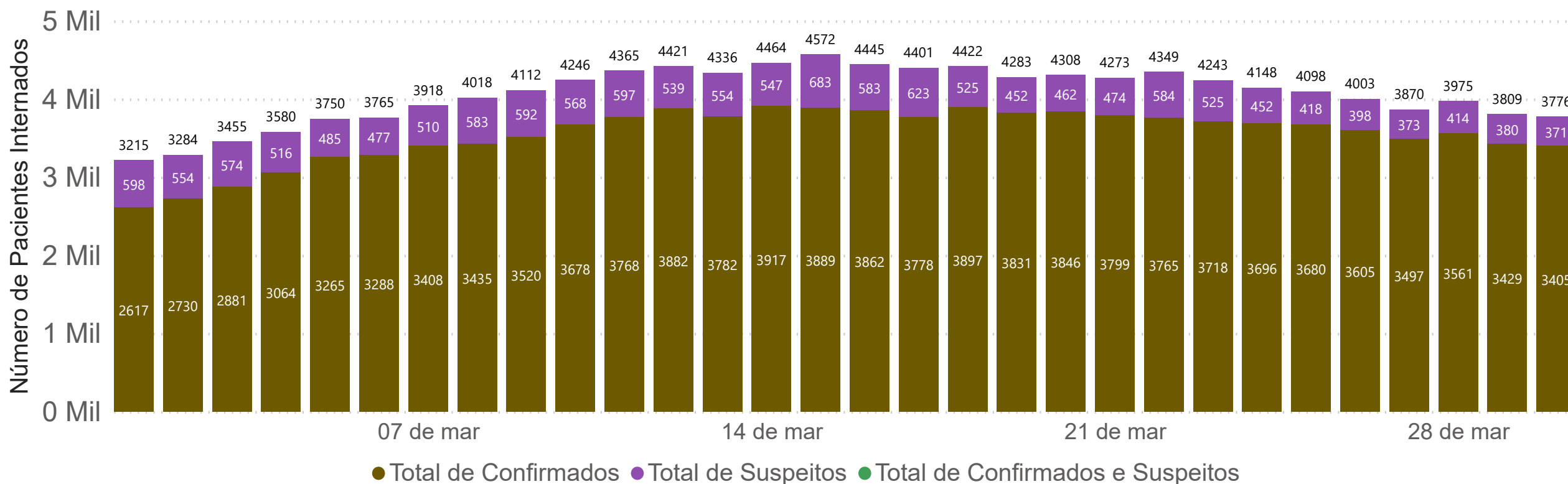
METROPOLITANA

Confirmados Covid-19 e Suspeitos
em **Leitos Clínicos** e **UTI** nos
últimos 30 dias

-9	+342
Suspeitos	Confirmados
Variação de Confirmados na semana retrasada	
9,72%	

-58	-144
Suspeitos	Confirmados
Variação de Confirmados na semana anterior	
-3,73%	

-154	-313
Suspeitos	Confirmados
Variação de Confirmados na semana	
-8,42%	



● Total de Confirmados ● Total de Suspeitos ● Total de Confirmados e Suspeitos

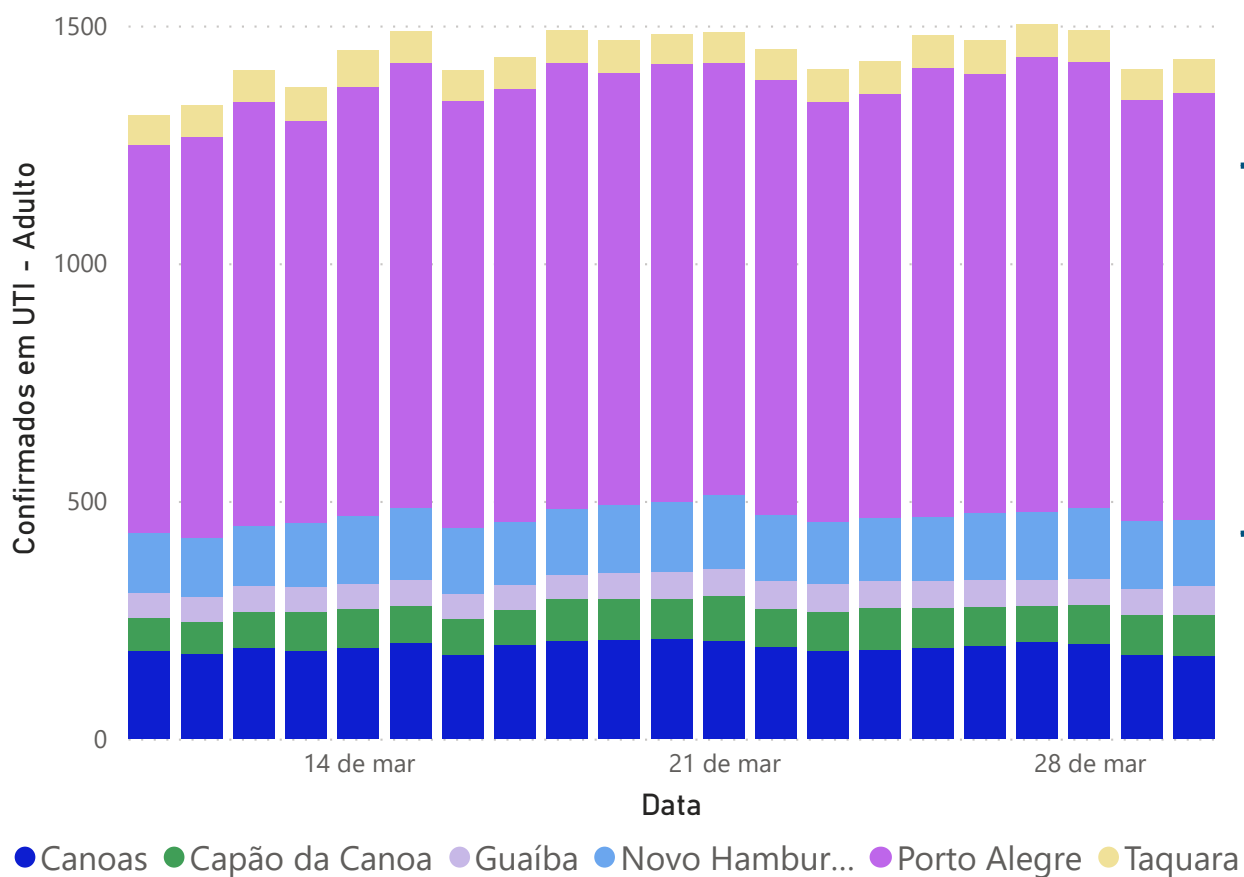


Hospitalizações - Macrorregiões do RS

Última Atualização:
31/03/2021 7h

METROPOLITANA

Confirmados em UTI por Região de Saúde - 21 dias



Data	Canoas	Capão da Canoa	Guaíba	Novo Hamburgo	Porto Alegre	Taquara	Total
10/03/2021	185	70	52	125	816	63	1311
11/03/2021	178	68	53	123	843	67	1332
12/03/2021	192	75	55	126	891	66	1405
13/03/2021	186	80	54	133	847	70	1370
14/03/2021	192	80	54	143	902	76	1447
15/03/2021	202	78	55	150	936	67	1488
16/03/2021	177	75	52	140	897	65	1406
17/03/2021	198	74	51	134	909	67	1433
18/03/2021	206	87	52	139	938	68	1490
19/03/2021	208	87	54	143	908	68	1468
20/03/2021	210	84	57	148	920	62	1481
21/03/2021	205	96	57	156	907	65	1486
22/03/2021	194	80	57	140	915	65	1451
23/03/2021	185	82	59	130	884	68	1408
24/03/2021	188	87	57	133	892	68	1425
25/03/2021	191	84	57	134	945	68	1479
26/03/2021	195	83	56	140	925	71	1470
27/03/2021	204	76	54	144	955	69	1502
28/03/2021	201	80	54	151	937	67	1490
29/03/2021	176	84	55	143	885	65	1408
30/03/2021	175	87	59	139	898	70	1428

Fonte: Secretaria Estadual da Saúde (RIO GRANDE DO SUL, 2020).

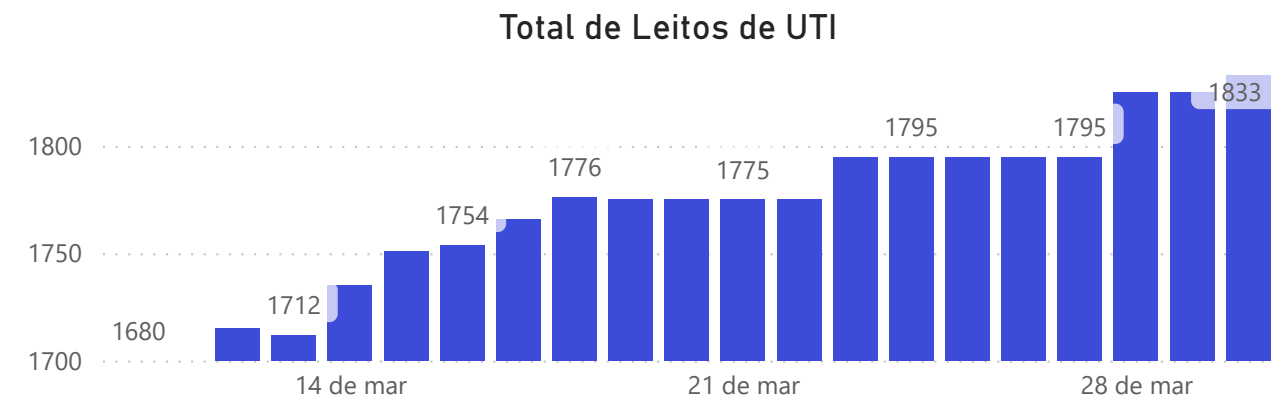
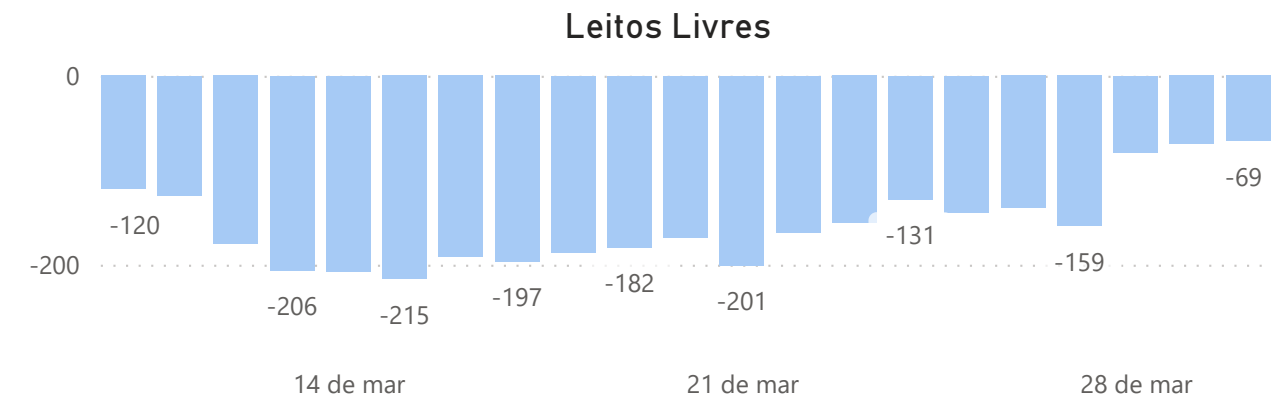
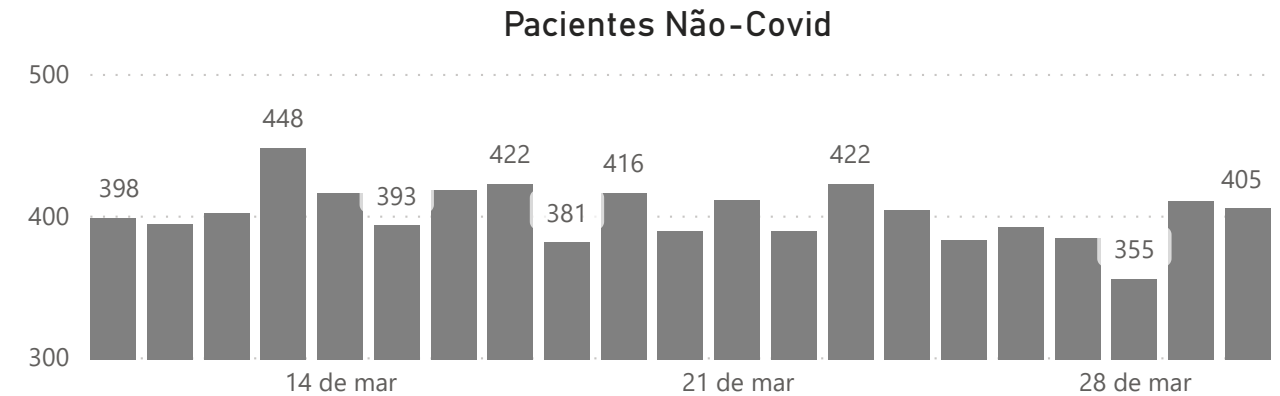
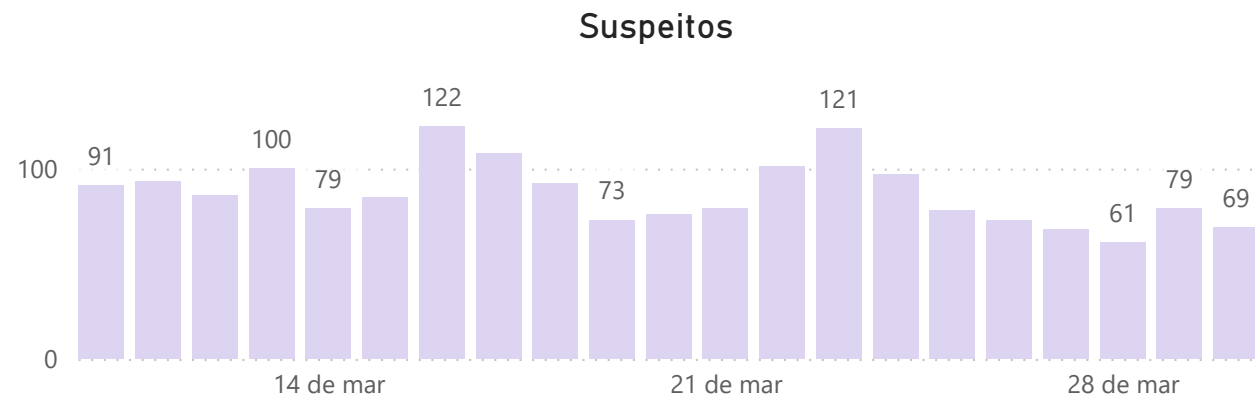


Hospitalizações - Macrorregiões do RS

Última Atualização:
31/03/2021 7h

METROPOLITANA

Evolução da Ocupação de UTI últimos 21 dias



Fonte: Secretaria Estadual da Saúde (RIO GRANDE DO SUL, 2020).

Nota: Não se considera o ajuste no fluxo de internados entre macrorregiões conforme suas residências de origem.

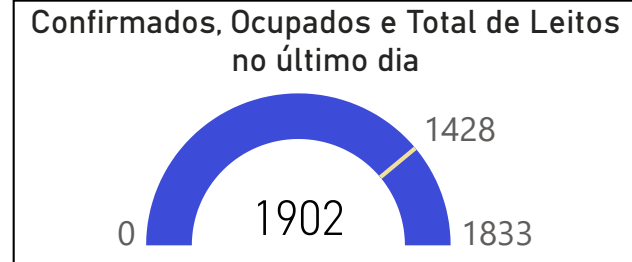


Hospitalizações - Macrorregiões do RS

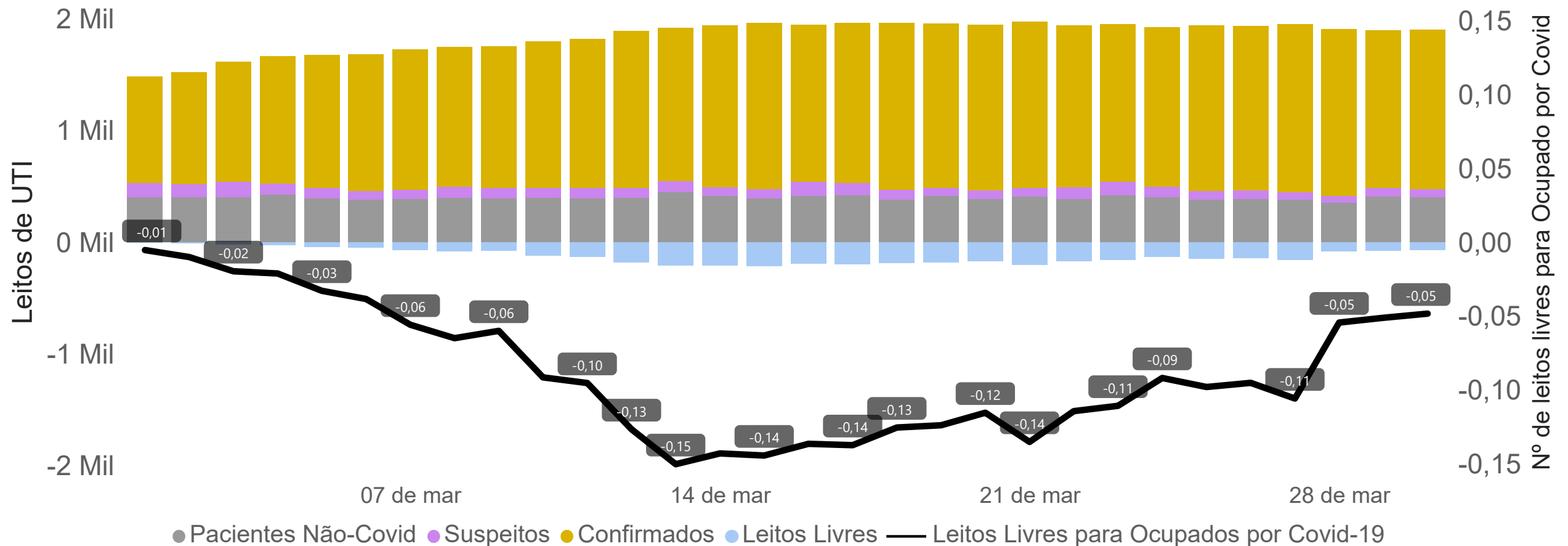
Última Atualização:
31/03/2021 7h

METROPOLITANA

Perfil de Ocupação dos Leitos de UTI



75,1%
dos pacientes em UTI são Covid-19



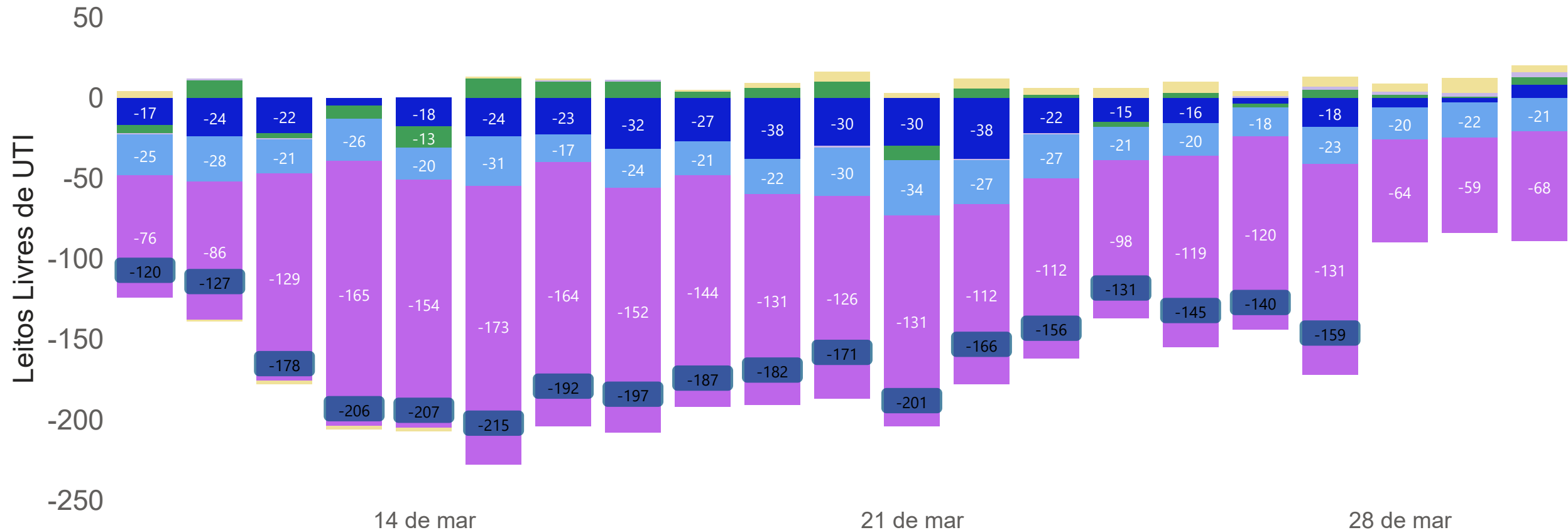
Fonte: Secretaria Estadual da Saúde (RIO GRANDE DO SUL, 2020).

Nota: Não se considera o ajuste no fluxo de internados entre macrorregiões conforme suas residências de origem.



Macrorregião METROPOLITANA

Número de Leitos Livres de UTI por Região Covid-19 - últimos 21 dias



Mun. mais Populoso da Região ● Canoas ● Capão da Canoa ● Guaíba ● Novo Hamburgo ● Porto Alegre ● Taquara – Leitos Livres

Fonte: Secretaria Estadual da Saúde (RIO GRANDE DO SUL, 2020).



Hospitalizações - Macrorregiões do RS

Última Atualização:
31/03/2021 7h

Data	Confirmados	Suspeitos	Não-Covid	Leitos Livres	Total de Leitos de UTI
10/03/2021	1311	91	398	-120	1680
11/03/2021	1332	93	394	-127	1692
12/03/2021	1405	86	402	-178	1715
13/03/2021	1370	100	448	-206	1712
14/03/2021	1447	79	416	-207	1735
15/03/2021	1488	85	393	-215	1751
16/03/2021	1406	122	418	-192	1754
17/03/2021	1433	108	422	-197	1766
18/03/2021	1490	92	381	-187	1776
19/03/2021	1468	73	416	-182	1775
20/03/2021	1481	76	389	-171	1775
21/03/2021	1486	79	411	-201	1775
22/03/2021	1451	101	389	-166	1775
23/03/2021	1408	121	422	-156	1795
24/03/2021	1425	97	404	-131	1795
25/03/2021	1479	78	383	-145	1795
26/03/2021	1470	73	392	-140	1795
27/03/2021	1502	68	384	-159	1795
28/03/2021	1490	61	355	-81	1825
29/03/2021	1408	79	410	-72	1825
30/03/2021	1428	69	405	-69	1833
Var. em 7 dias	1,42%	-42,98%	-4,03%	---	2,12%

METROPOLITANA

-2,09%

Var. SRAG em UTI

-14,42%

Var. Confirmados em Leito Clínico

1,42%

Var. Confirmados em UTI

-0,05

Leitos Livres para Ocupados por Covid-19

Var. Leitos Livres de UTI

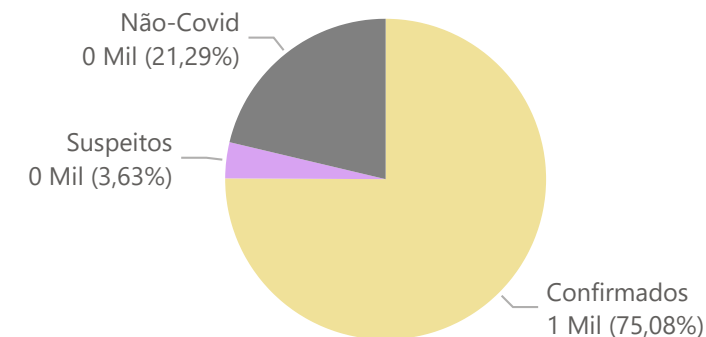
Variações em 7 dias

Regiões de Saúde	Mun. mais Populoso da Região
R08	Canoas
R04, R05	Capão da Canoa
R09	Guaíba
R07	Novo Hamburgo
R10	Porto Alegre
R06	Taquara

- Aplicaram-se indicadores e parâmetros *semelhantes* aos utilizados no cálculo das bandeiras do **Modelo de Distanciamento Controlado**.

Nota: Não se considera o ajuste no fluxo de internados entre macrorregiões conforme suas residências de origem.

Ocupação Atual das UTIs



Hospitalizações - Macrorregiões do RS

Última Atualização:
31/03/2021 7h

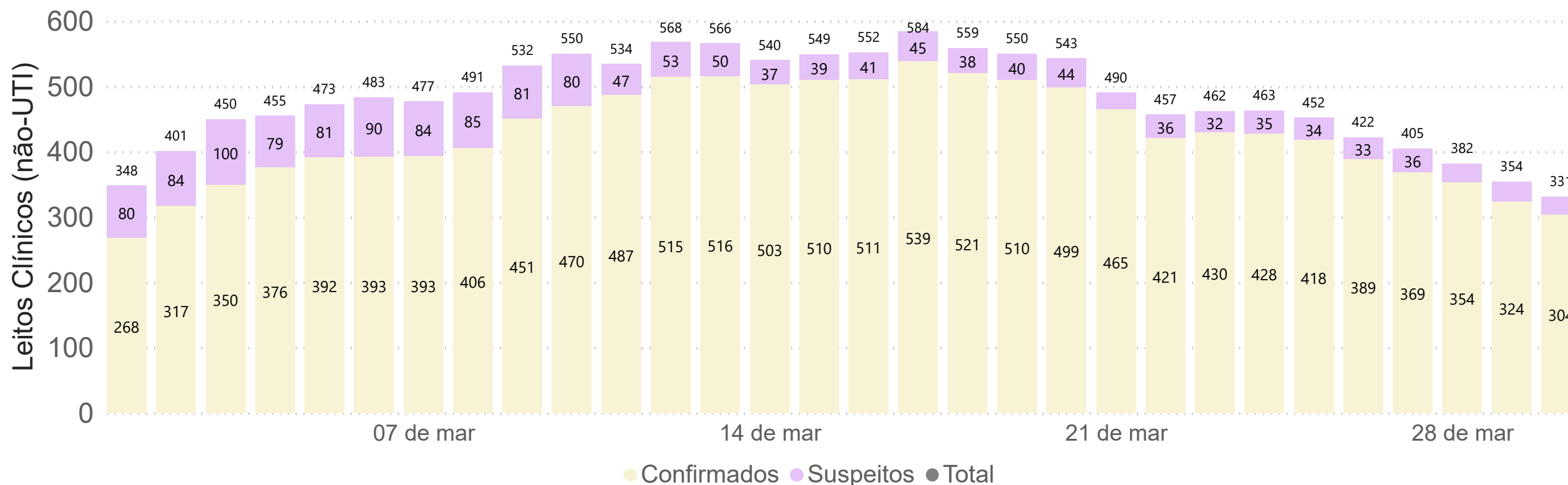
MISSIONEIRA

Confirmados Covid-19 e Suspeitos em **Leitos Clínicos*** nos últimos 30 dias

-40	+60
Suspeitos	Confirmados
Variação de Confirmados na semana retrasada	
13,30%	

-9	-81
Suspeitos	Confirmados
Variação de Confirmados na semana anterior	
-15,85%	

-5	-126
Suspeitos	Confirmados
Variação de Confirmados na semana	
-29,30%	



Fonte: Secretaria Estadual da Saúde (RIO GRANDE DO SUL, 2020).

* Inclui também leitos ambulatoriais ou emergenciais.

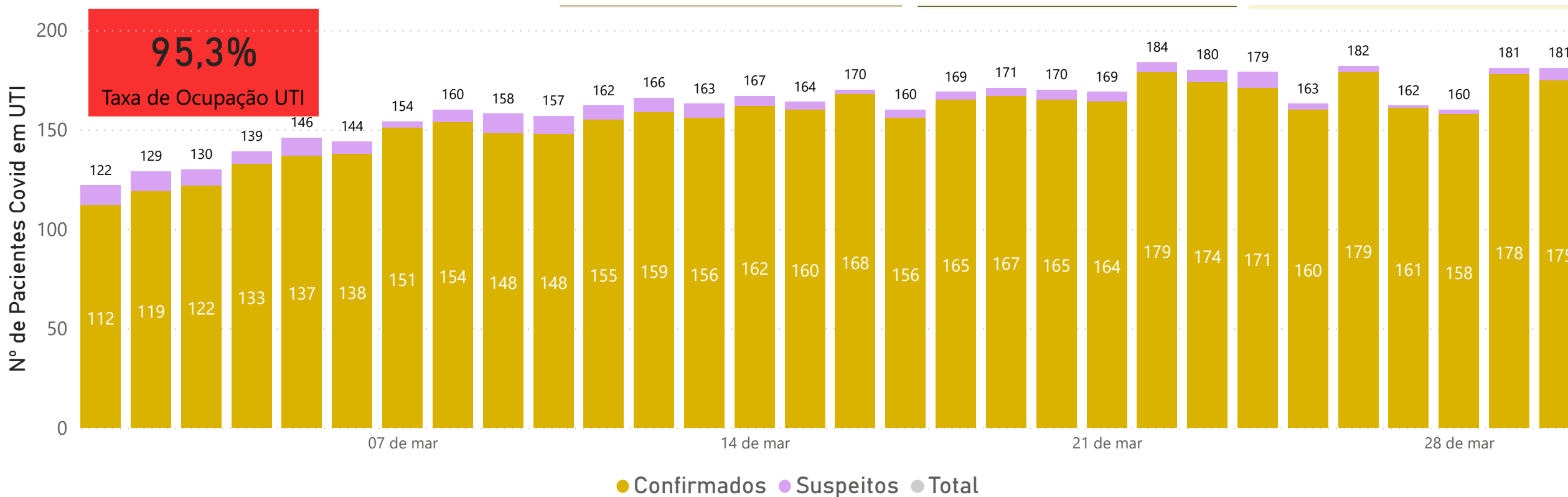
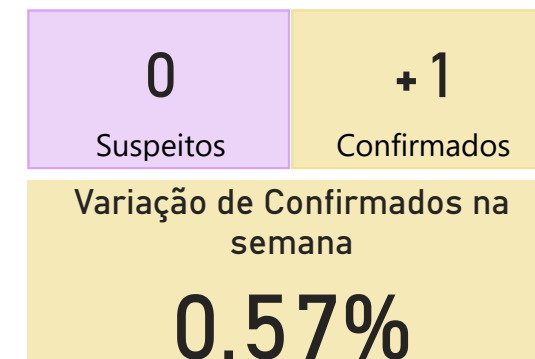
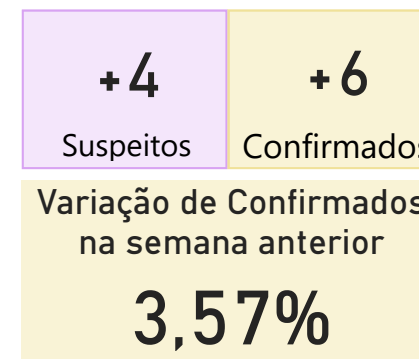
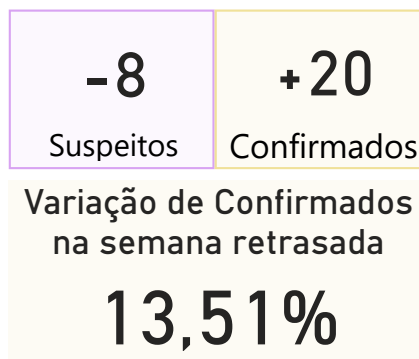


Hospitalizações - Macrorregiões do RS

Última Atualização:
31/03/2021 7h

MISSIONEIRA

Confirmados Covid-19 e Suspeitos em **UTI** nos últimos 30 dias



Fonte: Secretaria Estadual da Saúde (RIO GRANDE DO SUL, 2020).



Hospitalizações - RS

Última Atualização:
31/03/2021 7h

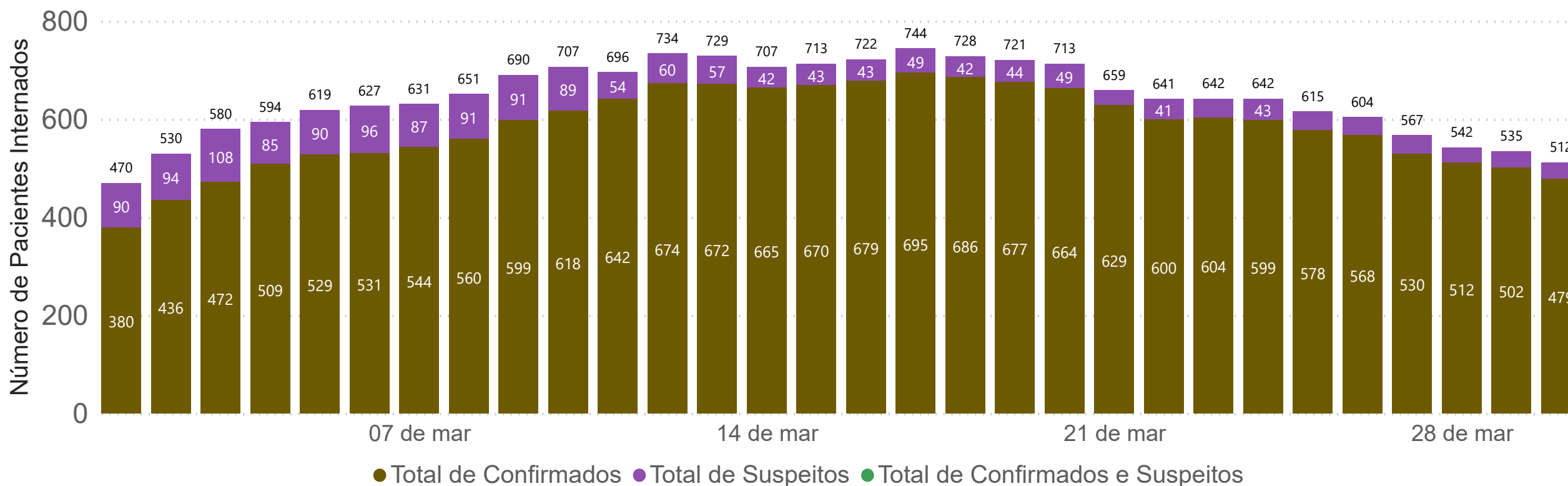
MISSIONEIRA

Confirmados Covid-19 e Suspeitos
em **Leitos Clínicos** e **UTI** nos
últimos 30 dias

-48	+80
Suspeitos	Confirmados
Variação de Confirmados na semana retrasada	
13,36%	

-5	-75
Suspeitos	Confirmados
Variação de Confirmados na semana anterior	
-11,05%	

-5	-125
Suspeitos	Confirmados
Variação de Confirmados na semana	
-20,70%	



● Total de Confirmados ● Total de Suspeitos ● Total de Confirmados e Suspeitos

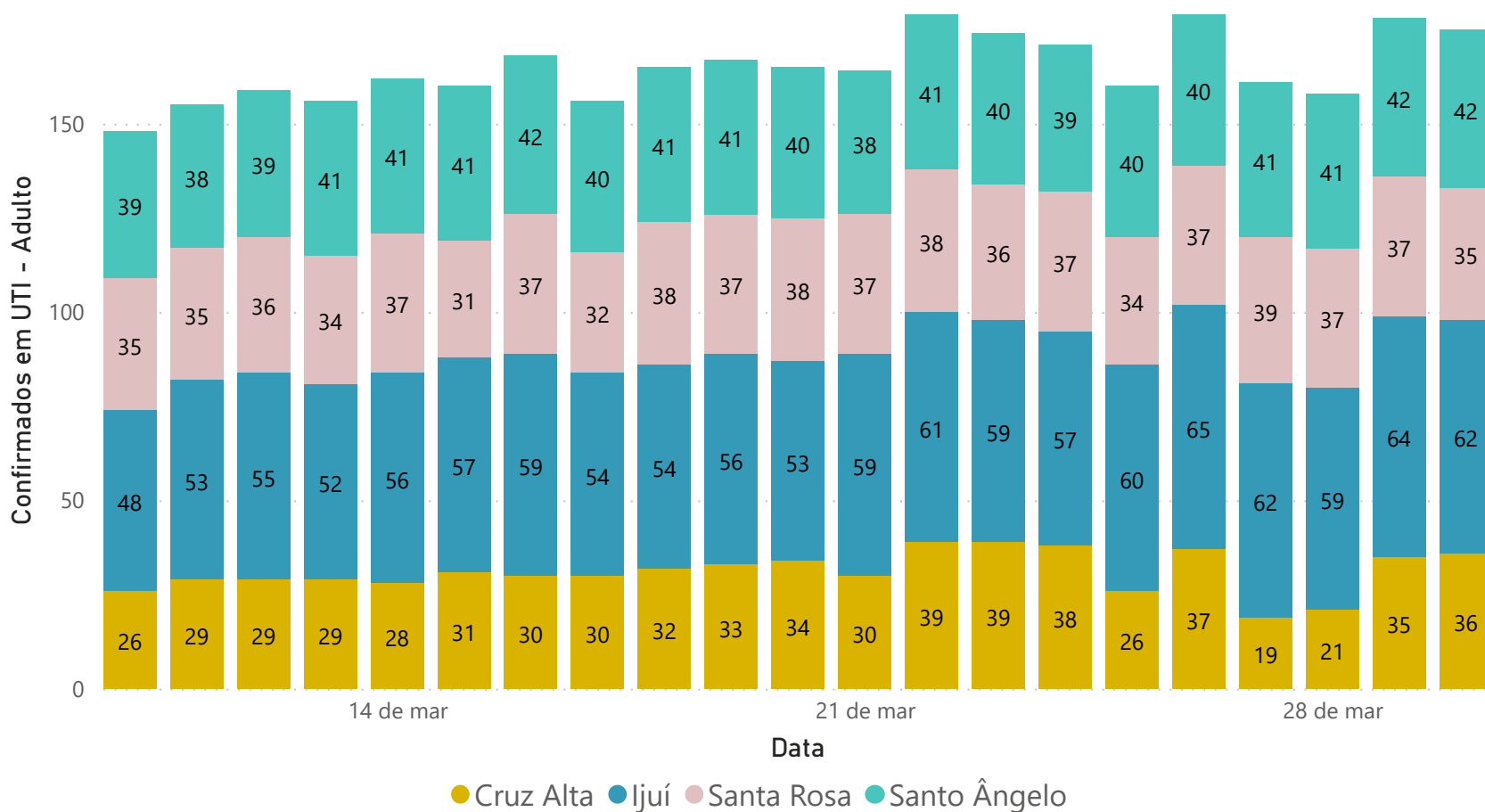


Hospitalizações - Macrorregiões do RS

Última Atualização:
31/03/2021 7h

Macrorregião MISSIONEIRA

Confirmados em UTI por Região de Saúde - 21 dias



Data	Cruz Alta	Ijuí	Santa Rosa	Santo Ângelo	Total
10/03/2021	26	48	35	39	148
11/03/2021	29	53	35	38	155
12/03/2021	29	55	36	39	159
13/03/2021	29	52	34	41	156
14/03/2021	28	56	37	41	162
15/03/2021	31	57	31	41	160
16/03/2021	30	59	37	42	168
17/03/2021	30	54	32	40	156
18/03/2021	32	54	38	41	165
19/03/2021	33	56	37	41	167
20/03/2021	34	53	38	40	165
21/03/2021	30	59	37	38	164
22/03/2021	39	61	38	41	179
23/03/2021	39	59	36	40	174
24/03/2021	38	57	37	39	171
25/03/2021	26	60	34	40	160
26/03/2021	37	65	37	40	179
27/03/2021	19	62	39	41	161
28/03/2021	21	59	37	41	158
29/03/2021	35	64	37	42	178
30/03/2021	36	62	35	42	175

Fonte: Secretaria Estadual da Saúde (RIO GRANDE DO SUL, 2020).

Nota: Não se considera o ajuste no fluxo de internados entre macrorregiões conforme suas residências de origem.

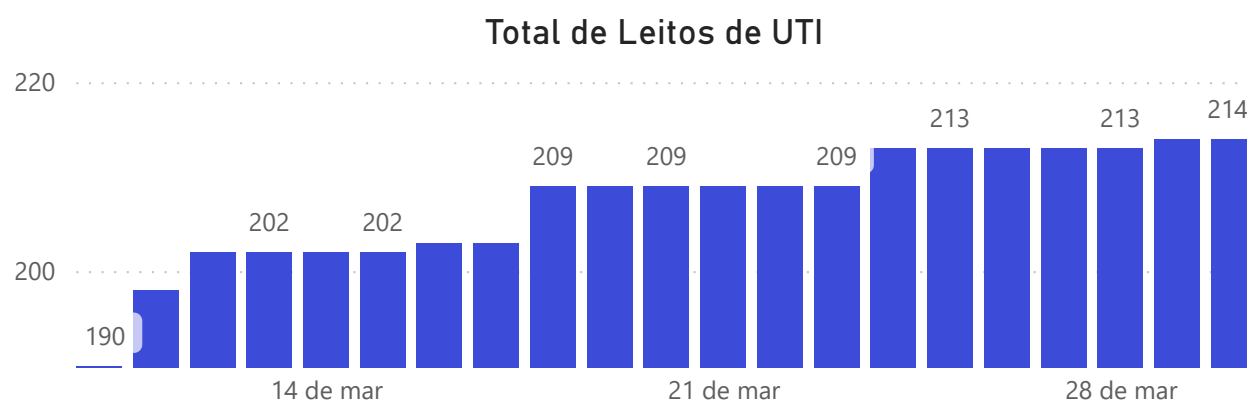
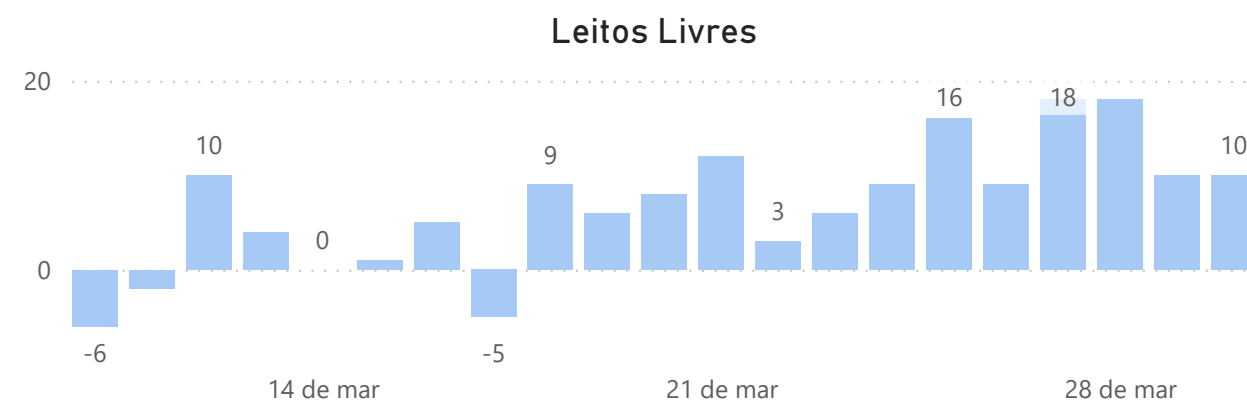
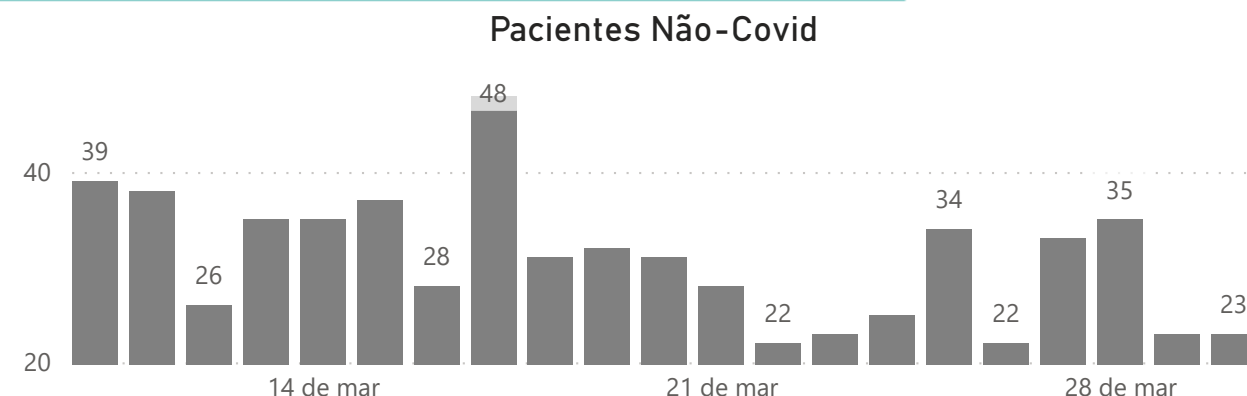
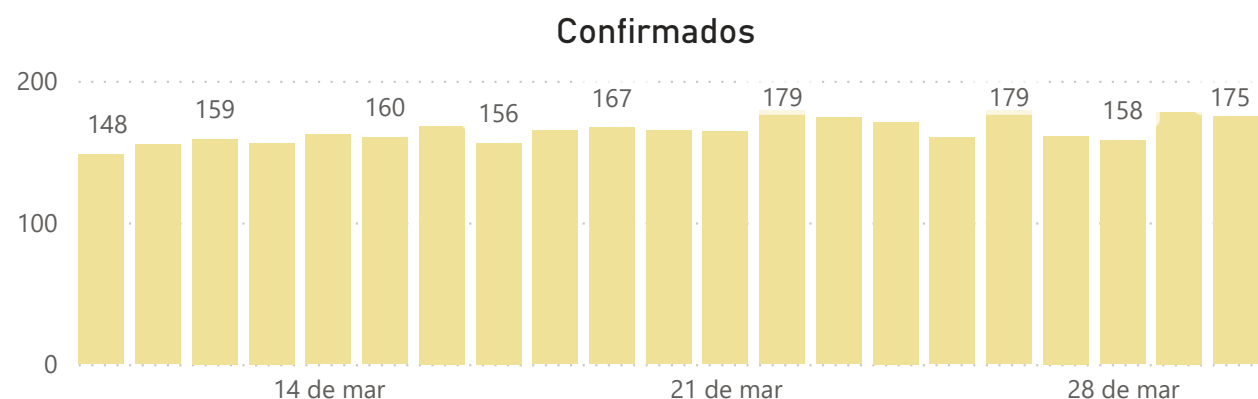


Hospitalizações - Macrorregiões do RS

Última Atualização:
31/03/2021 7h

MISSIONEIRA

Evolução da Ocupação de UTI últimos 21 dias



Fonte: Secretaria Estadual da Saúde (RIO GRANDE DO SUL, 2020).



Hospitalizações - Macrorregiões do RS

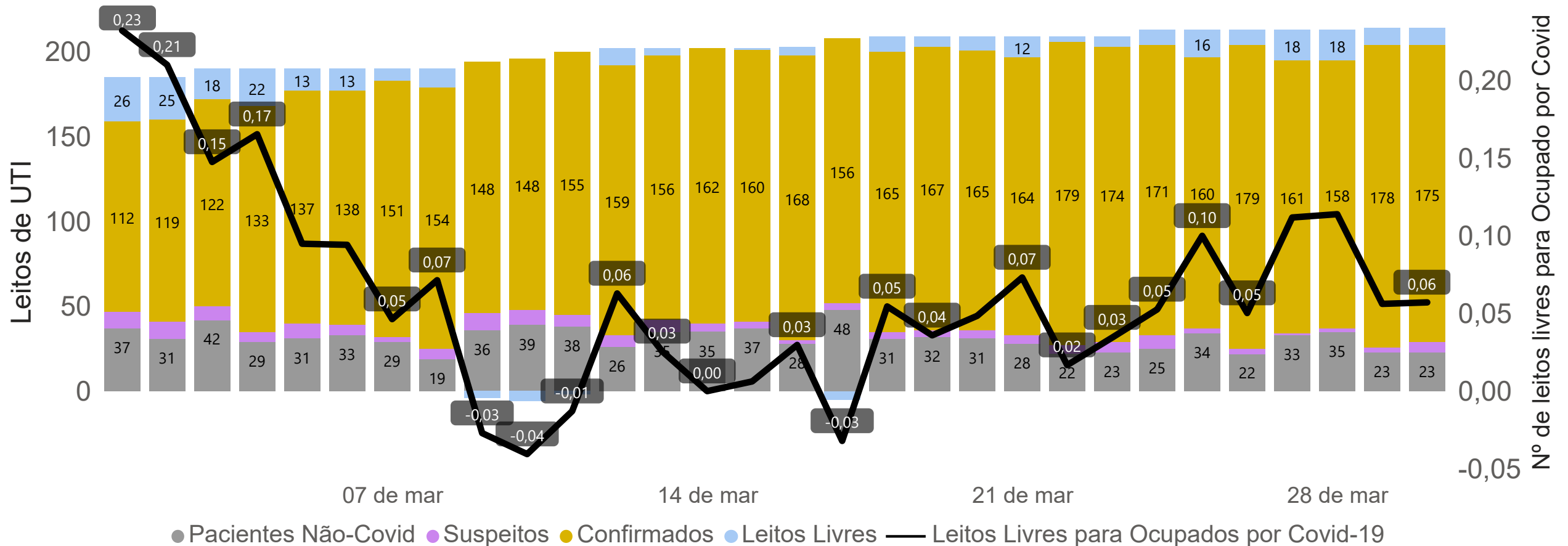
Última Atualização:
31/03/2021 7h

Macrorregião MISSIONEIRA

Perfil de Ocupação dos Leitos de UTI



85,8%
dos pacientes em UTI são Covid-19



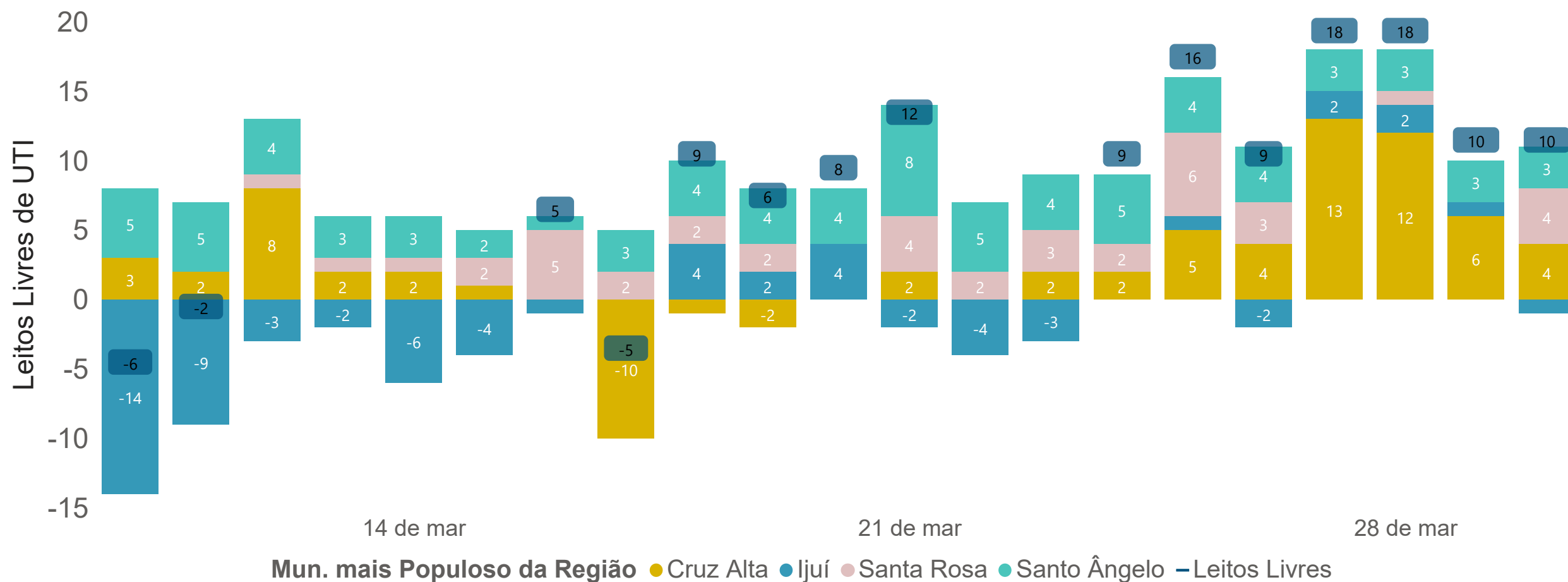
Fonte: Secretaria Estadual da Saúde (RIO GRANDE DO SUL, 2020).

Nota: Não se considera o ajuste no fluxo de internados entre macrorregiões conforme suas residências de origem.



Macrorregião MISSIONEIRA

Número de Leitos Livres de UTI por Região Covid-19 - últimos 21 dias



Fonte: Secretaria Estadual da Saúde (RIO GRANDE DO SUL, 2020).

Nota: Não se considera o ajuste no fluxo de internados entre macrorregiões conforme suas residências de origem.



Hospitalizações - Macrorregiões do RS

Última Atualização:
31/03/2021 7h

Data	Confirmados	Suspeitos	Não-Covid	Leitos Livres	Total de Leitos de UTI
10/03/2021	148	9	39	-6	190
11/03/2021	155	7	38	-2	198
12/03/2021	159	7	26	10	202
13/03/2021	156	7	35	4	202
14/03/2021	162	5	35	0	202
15/03/2021	160	4	37	1	202
16/03/2021	168	2	28	5	203
17/03/2021	156	4	48	-5	203
18/03/2021	165	4	31	9	209
19/03/2021	167	4	32	6	209
20/03/2021	165	5	31	8	209
21/03/2021	164	5	28	12	209
22/03/2021	179	5	22	3	209
23/03/2021	174	6	23	6	209
24/03/2021	171	8	25	9	213
25/03/2021	160	3	34	16	213
26/03/2021	179	3	22	9	213
27/03/2021	161	1	33	18	213
28/03/2021	158	2	35	18	213
29/03/2021	178	3	23	10	214
30/03/2021	175	6	23	10	214
Var. em 7 dias	0,57%	0,00%	0,00%	66,67%	2,39%

MISSIONEIRA

0,56%

Var. SRAG em UTI

-29,30%

Var. Confirmados em Leito Clínico

0,57%

Var. Confirmados em UTI

0,06

Leitos Livres para Ocupados por Covid-19

66,67%

Var. Leitos Livres de UTI

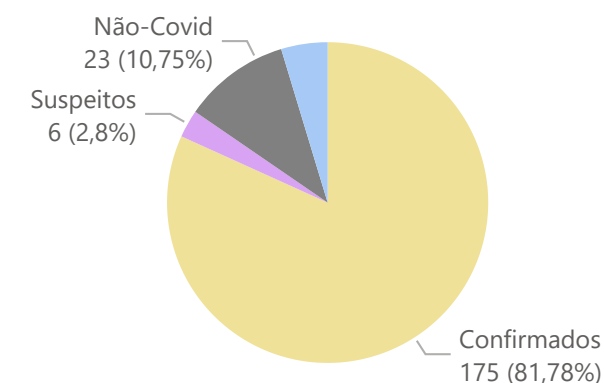
Variações em 7 dias

Regiões de Saúde	Mun. mais Populoso da Região
R12	Cruz Alta
R13	Ijuí
R14	Santa Rosa
R11	Santo Ângelo

- Aplicaram-se indicadores e parâmetros *semelhantes* aos utilizados no cálculo das bandeiras do **Modelo de Distanciamento Controlado**.

Nota: Não se considera o ajuste no fluxo de internados entre macrorregiões conforme suas residências de origem.

Ocupação Atual das UTIs



Hospitalizações - Macrorregiões do RS

Última Atualização:
31/03/2021 7h

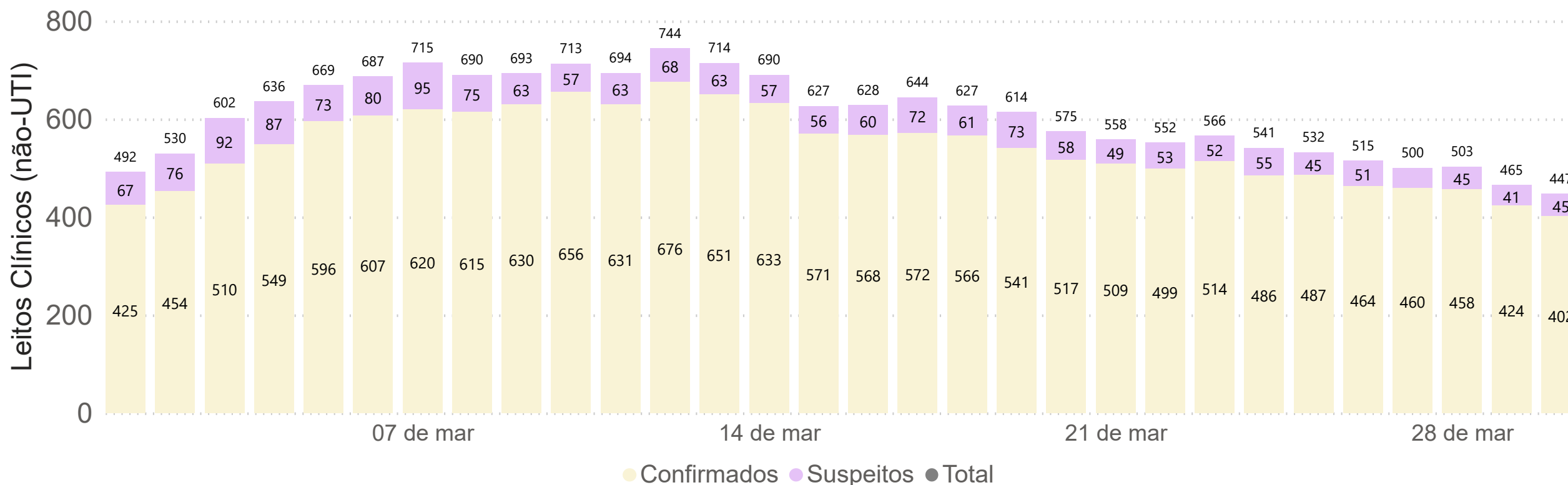
NORTE

Confirmados Covid-19 e Suspeitos em **Leitos Clínicos*** nos últimos 30 dias

-3	-62
Suspeitos	Confirmados
Variação de Confirmados na semana retrasada	
-9,84%	

-8	-54
Suspeitos	Confirmados
Variação de Confirmados na semana anterior	
-9,51%	

-7	-112
Suspeitos	Confirmados
Variação de Confirmados na semana	
-21,79%	



Fonte: Secretaria Estadual da Saúde (RIO GRANDE DO SUL, 2020).

* Inclui também leitos ambulatoriais ou emergenciais.



Hospitalizações - Macrorregiões do RS

Última Atualização:
31/03/2021 7h

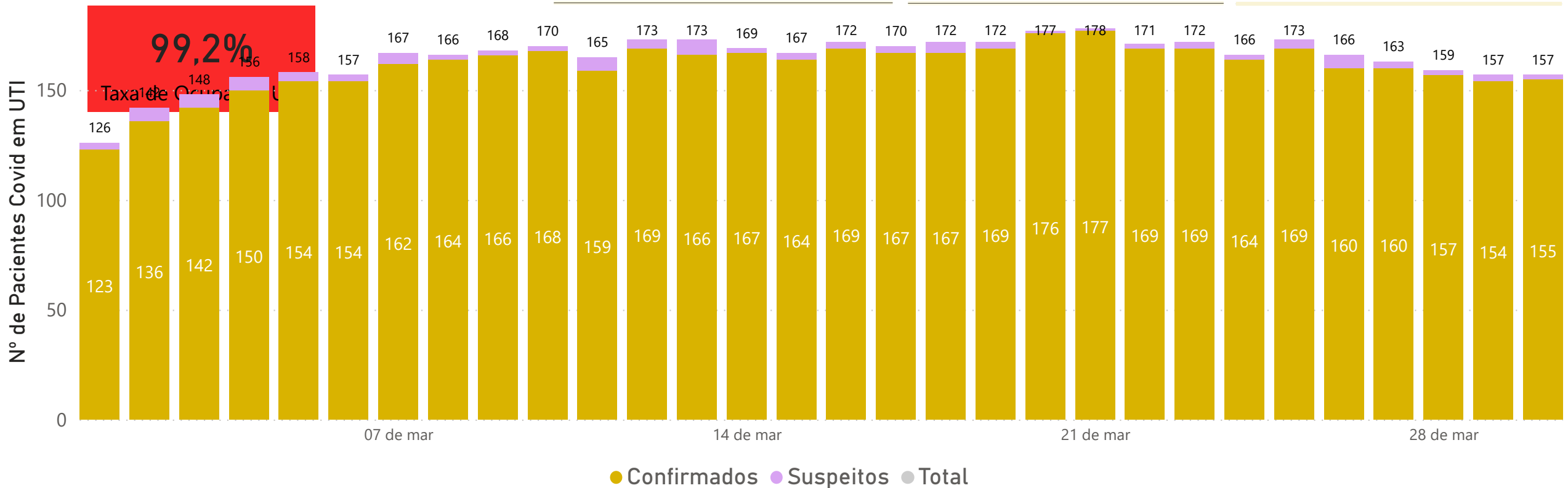
NORTE

Confirmados Covid-19 e Suspeitos em **UTI** nos últimos 30 dias

+1	+3
Suspeitos	Confirmados
Variação de Confirmados na semana retrasada	
1,81%	

0	0
Suspeitos	Confirmados
Variação de Confirmados na semana anterior	
0,00%	

-1	-14
Suspeitos	Confirmados
Variação de Confirmados na semana	
-8,28%	



Fonte: Secretaria Estadual da Saúde (RIO GRANDE DO SUL, 2020).



Hospitalizações - RS

Última Atualização:
31/03/2021 7h

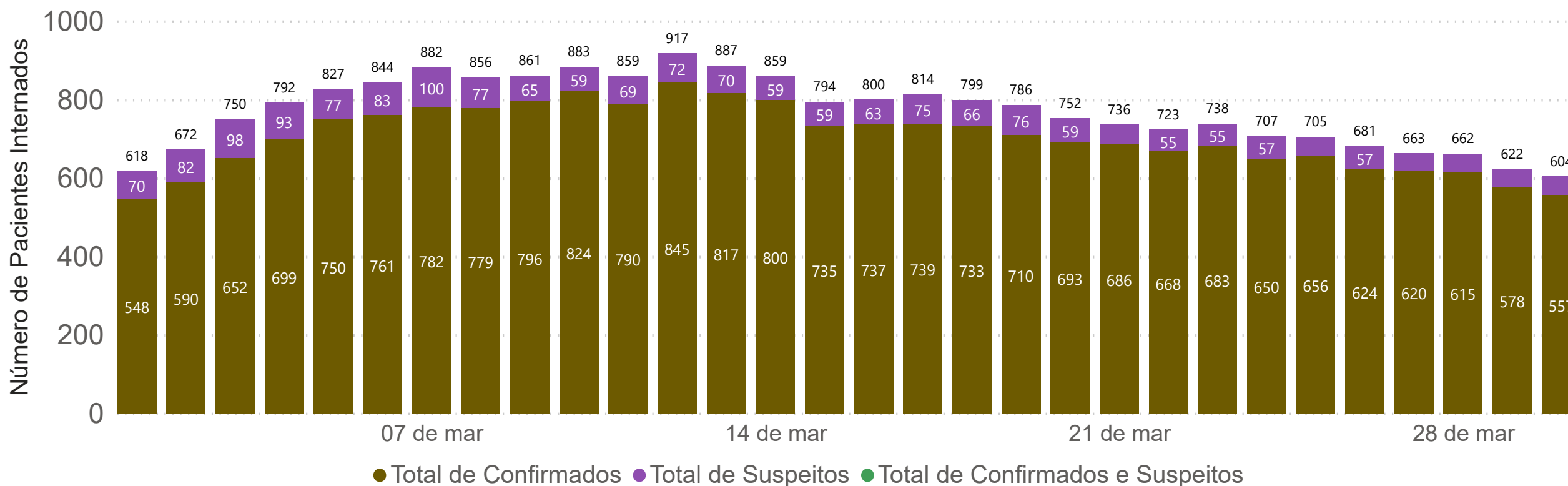
NORTE

Confirmados Covid-19 e Suspeitos em **Leitos Clínicos e UTI** nos últimos 30 dias

-2	-59
Suspeitos	Confirmados
Variação de Confirmados na semana retrasada	
-7,41%	

-8	-54
Suspeitos	Confirmados
Variação de Confirmados na semana anterior	
-7,33%	

-8	-126
Suspeitos	Confirmados
Variação de Confirmados na semana	
-18,45%	



● Total de Confirmados ● Total de Suspeitos ● Total de Confirmados e Suspeitos

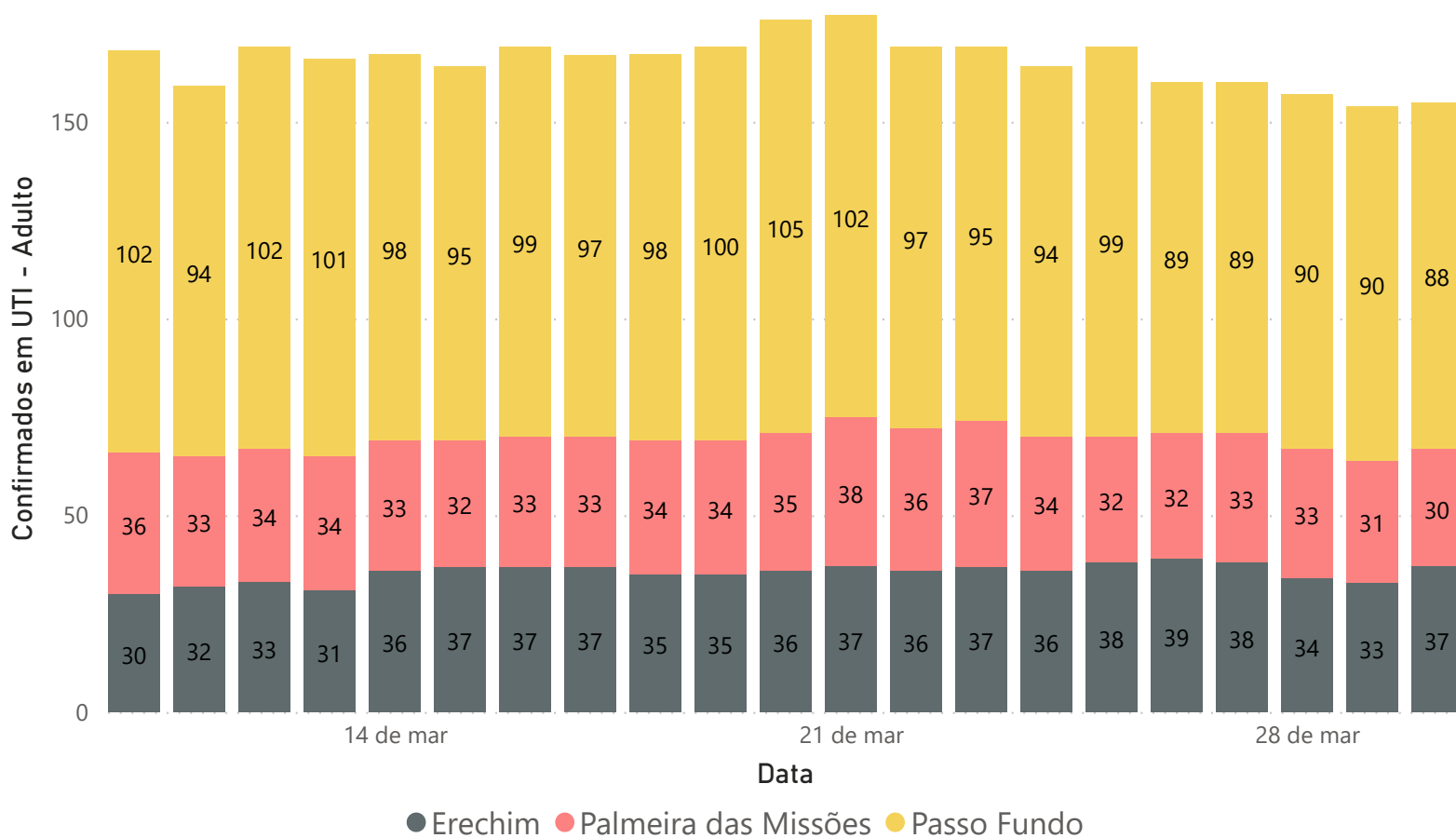


Hospitalizações - Macrorregiões do RS

Última Atualização:
31/03/2021 7h

Macrorregião NORTE

Confirmados em UTI por Região de Saúde - 21 dias



Data	Erechim	Palmeira das Missões	Passo Fundo	Total
10/03/2021	30	36	102	168
11/03/2021	32	33	94	159
12/03/2021	33	34	102	169
13/03/2021	31	34	101	166
14/03/2021	36	33	98	167
15/03/2021	37	32	95	164
16/03/2021	37	33	99	169
17/03/2021	37	33	97	167
18/03/2021	35	34	98	167
19/03/2021	35	34	100	169
20/03/2021	36	35	105	176
21/03/2021	37	38	102	177
22/03/2021	36	36	97	169
23/03/2021	37	37	95	169
24/03/2021	36	34	94	164
25/03/2021	38	32	99	169
26/03/2021	39	32	89	160
27/03/2021	38	33	89	160
28/03/2021	34	33	90	157
29/03/2021	33	31	90	154
30/03/2021	37	30	88	155

Fonte: Secretaria Estadual da Saúde (RIO GRANDE DO SUL, 2020).

Nota: Não se considera o ajuste no fluxo de internados entre macrorregiões conforme suas residências de origem.

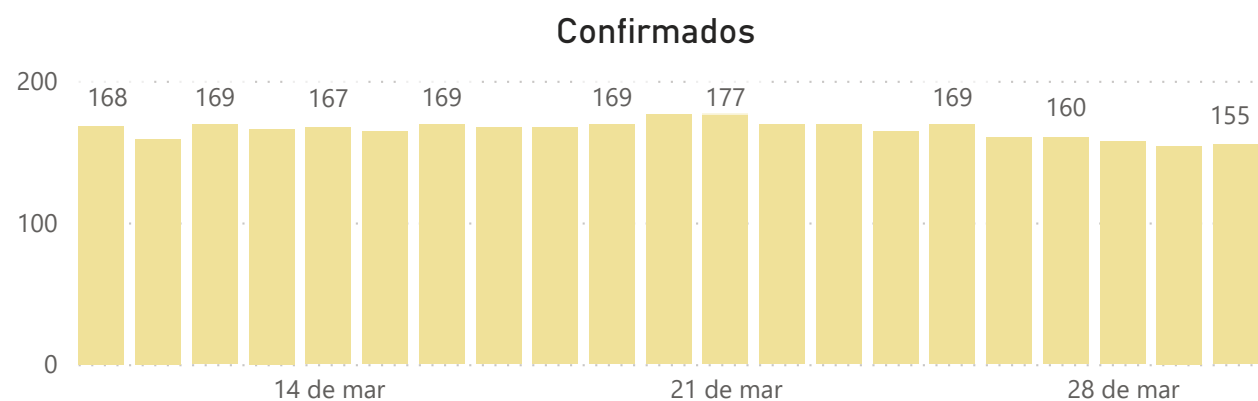


Hospitalizações - Macrorregiões do RS

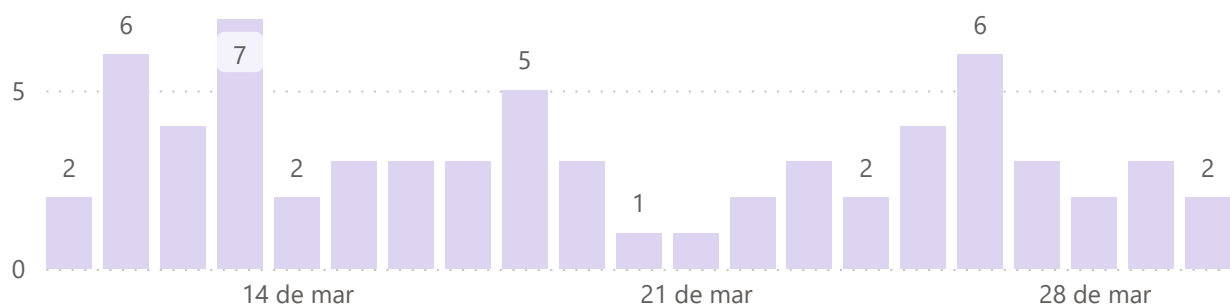
Última Atualização:
31/03/2021 7h

NORTE

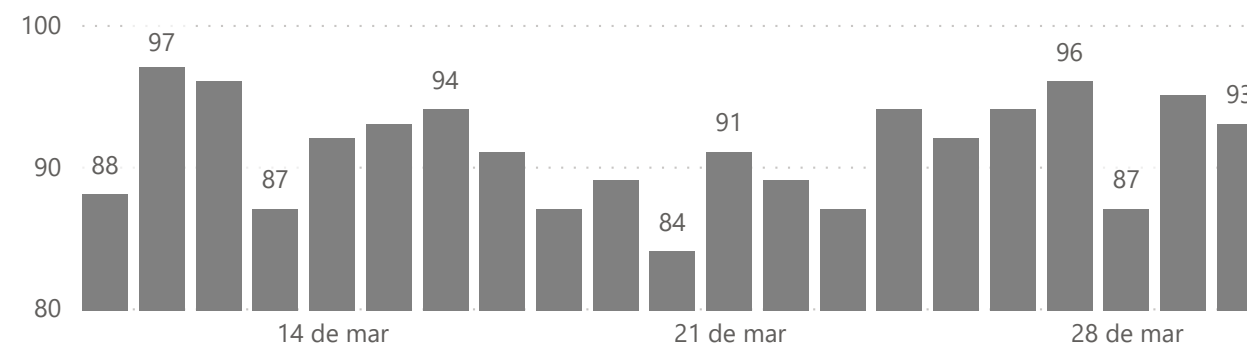
Evolução da Ocupação de UTI últimos 21 dias



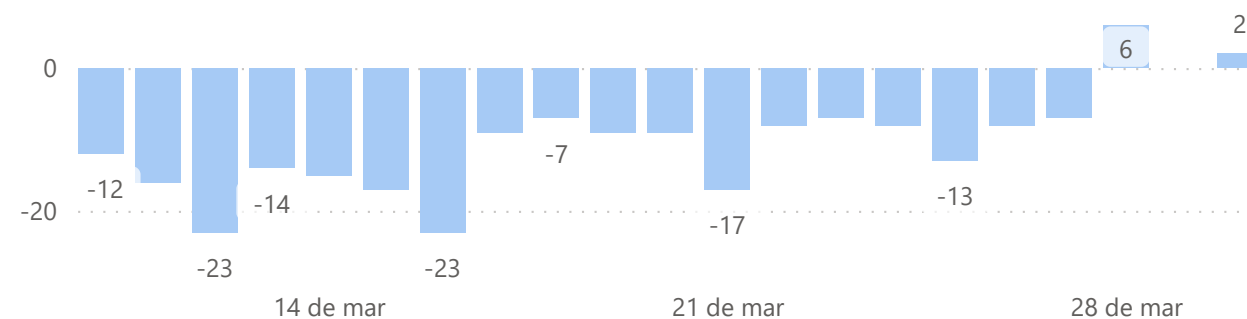
Suspeitos



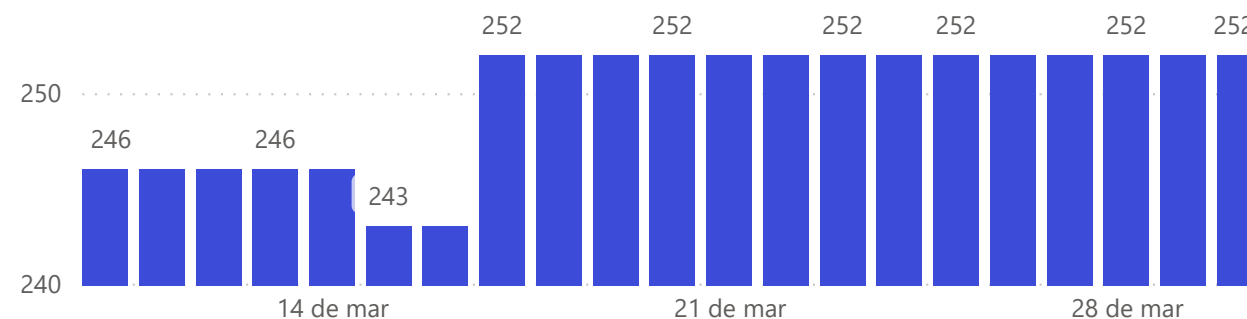
Pacientes Não-Covid



Leitos Livres



Total de Leitos de UTI



Fonte: Secretaria Estadual da Saúde (RIO GRANDE DO SUL, 2020).

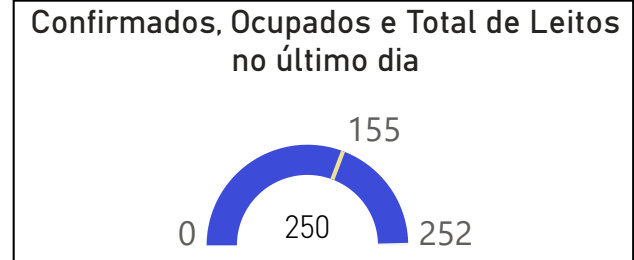


Hospitalizações - Macrorregiões do RS

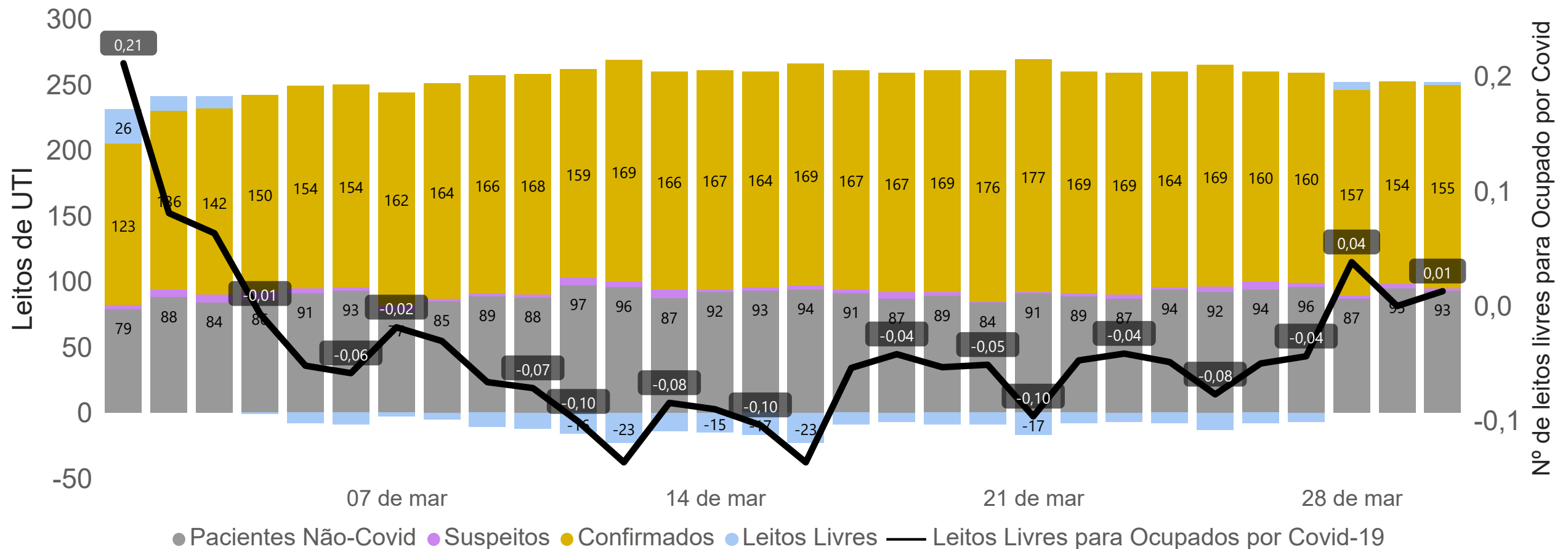
Última Atualização:
31/03/2021 7h

Macrorregião NORTE

Perfil de Ocupação dos Leitos de UTI



62,0%
dos pacientes em UTI são Covid-19




Fonte: Secretaria Estadual da Saúde (RIO GRANDE DO SUL, 2020).

Nota: Não se considera o ajuste no fluxo de internados entre macrorregiões conforme suas residências de origem.



Macrorregião NORTE

Número de Leitos Livres de UTI por Região Covid-19 - últimos 21 dias



Mun. mais Populoso da Região ● Erechim ● Palmeira das Missões ● Passo Fundo - Leitos Livres

Fonte: Secretaria Estadual da Saúde (RIO GRANDE DO SUL, 2020).

Nota: Não se considera o ajuste no fluxo de internados entre macrorregiões conforme suas residências de origem.



Hospitalizações - Macrorregiões do RS

Última Atualização:
31/03/2021 7h

Data	Confirmados	Suspeitos	Não-Covid	Leitos Livres	Total de Leitos de UTI
10/03/2021	168	2	88	-12	246
11/03/2021	159	6	97	-16	246
12/03/2021	169	4	96	-23	246
13/03/2021	166	7	87	-14	246
14/03/2021	167	2	92	-15	246
15/03/2021	164	3	93	-17	243
16/03/2021	169	3	94	-23	243
17/03/2021	167	3	91	-9	252
18/03/2021	167	5	87	-7	252
19/03/2021	169	3	89	-9	252
20/03/2021	176	1	84	-9	252
21/03/2021	177	1	91	-17	252
22/03/2021	169	2	89	-8	252
23/03/2021	169	3	87	-7	252
24/03/2021	164	2	94	-8	252
25/03/2021	169	4	92	-13	252
26/03/2021	160	6	94	-8	252
27/03/2021	160	3	96	-7	252
28/03/2021	157	2	87	6	252
29/03/2021	154	3	95	0	252
30/03/2021	155	2	93	2	252
Var. em 7 dias	-8,28%	-33,33%	6,90%	---	0,00%

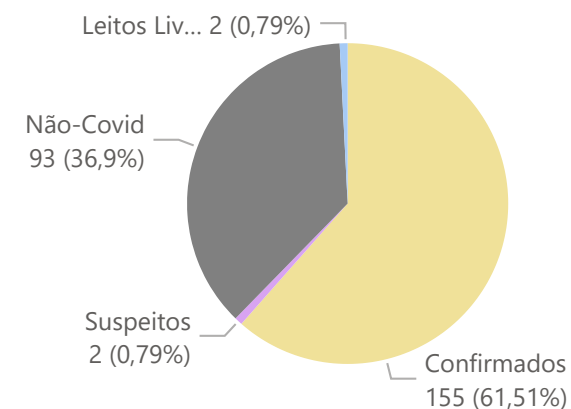
NORTE

Regiões de Saúde	Mun. mais Populoso da Região
R16	Erechim
R15, R20	Palmeira das Missões
R17, R18, R19	Passo Fundo

- Aplicaram-se indicadores e parâmetros *semelhantes* aos utilizados no cálculo das bandeiras do **Modelo de Distanciamento Controlado**.

Nota: Não se considera o ajuste no fluxo de internados entre macrorregiões conforme suas residências de origem.

Ocupação Atual das UTIs



-8,72%

Var. SRAG em UTI

-21,79%

Var. Confirmados em Leito Clínico

-8,28%

Var. Confirmados em UTI

0,01

Leitos Livres para Ocupados por Covid-19

Var. Leitos Livres de UTI

Variações em 7 dias



Hospitalizações - Macrorregiões do RS

Última Atualização:
31/03/2021 7h

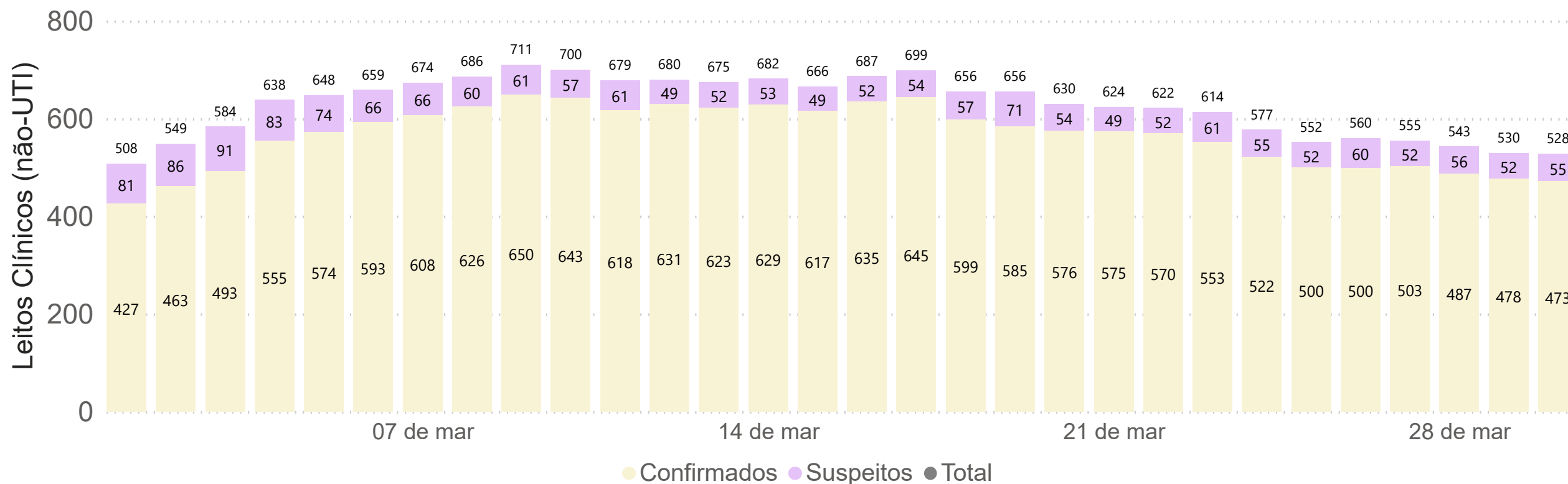
SERRA

Confirmados Covid-19 e Suspeitos em **Leitos Clínicos*** nos últimos 30 dias

-9	-15
Suspeitos	Confirmados
Variação de Confirmados na semana retrasada	
-2,31%	

+9	-82
Suspeitos	Confirmados
Variação de Confirmados na semana anterior	
-12,91%	

-6	-80
Suspeitos	Confirmados
Variação de Confirmados na semana	
-14,47%	



Fonte: Secretaria Estadual da Saúde (RIO GRANDE DO SUL, 2020).

* Inclui também leitos ambulatoriais ou emergenciais.



Hospitalizações - Macrorregiões do RS

Última Atualização:
31/03/2021 7h

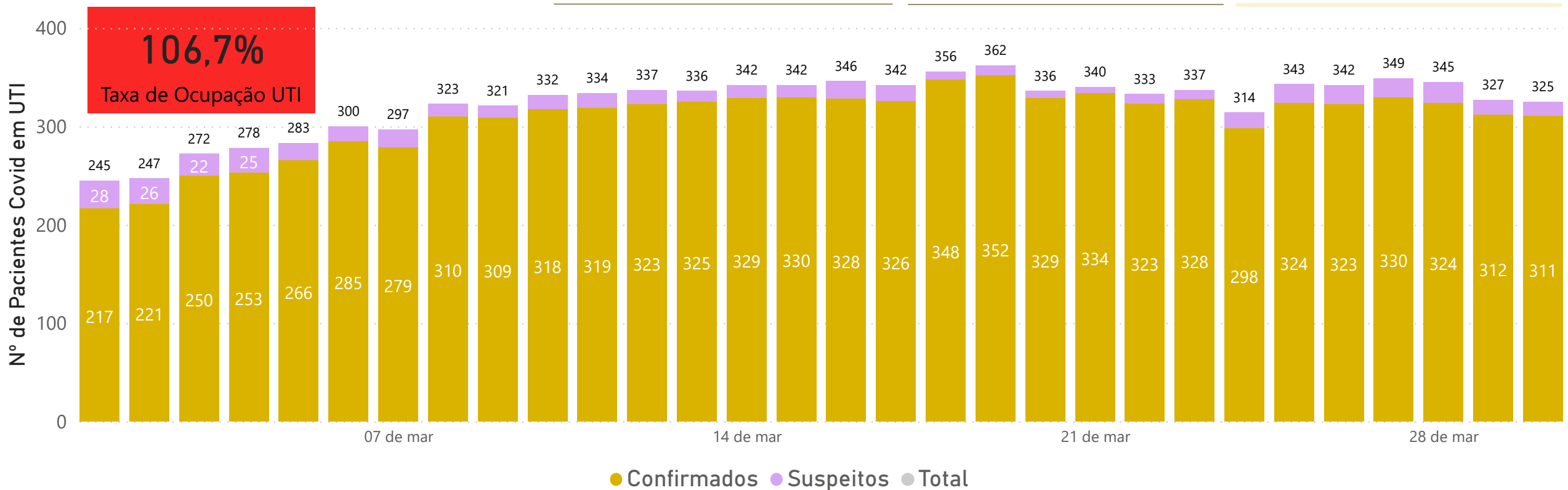
SERRA

Confirmados Covid-19 e Suspeitos em **UTI** nos últimos 30 dias

+6	+19
Suspeitos	Confirmados
Variação de Confirmados na semana retrasada	
6,15%	

-9	0
Suspeitos	Confirmados
Variação de Confirmados na semana anterior	
0,00%	

+5	-17
Suspeitos	Confirmados
Variação de Confirmados na semana	
-5,18%	



Fonte: Secretaria Estadual da Saúde (RIO GRANDE DO SUL, 2020).

Nota: Não se considera o ajuste no fluxo de internados entre macrorregiões conforme suas residências de origem.



Hospitalizações - RS

Última Atualização:
31/03/2021 7h

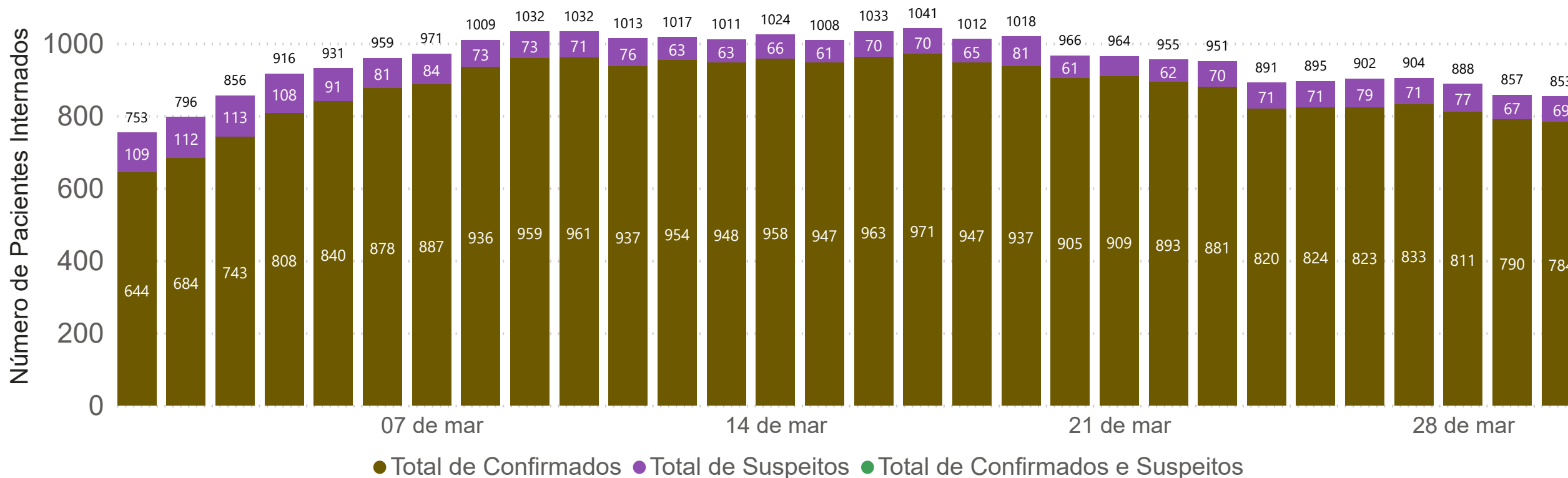
SERRA

Confirmados Covid-19 e Suspeitos em **Leitos Clínicos** e **UTI** nos últimos 30 dias

-3	+4
Suspeitos	Confirmados
Variação de Confirmados na semana retrasada	
0,42%	

0	-82
Suspeitos	Confirmados
Variação de Confirmados na semana anterior	
-8,52%	

-1	-97
Suspeitos	Confirmados
Variação de Confirmados na semana	
-11,01%	



● Total de Confirmados ● Total de Suspeitos ● Total de Confirmados e Suspeitos

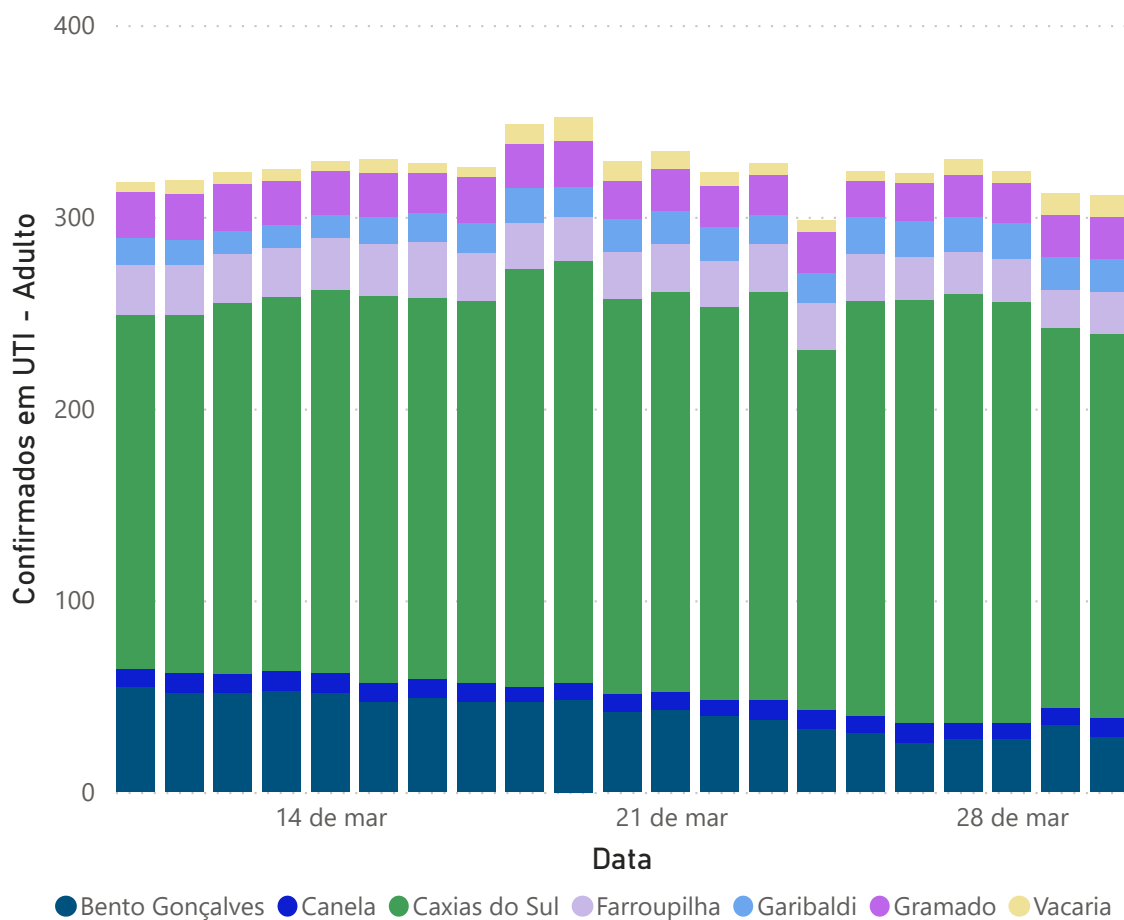


Hospitalizações - Macrorregiões do RS

Última Atualização:
31/03/2021 7h

Macrorregião SERRA

Confirmados em UTI por Município - 21 dias



Data	Bento Gonçalves	Canela	Caxias do Sul	Farroupilha	Garibaldi	Gramado	Vacaria	Total
10/03/2021	55	9	185	26	14	24	5	318
11/03/2021	52	10	187	26	13	24	7	319
12/03/2021	52	10	193	26	12	24	6	323
13/03/2021	53	10	195	26	12	23	6	325
14/03/2021	52	10	200	27	12	23	5	329
15/03/2021	47	10	202	27	14	23	7	330
16/03/2021	49	10	199	29	15	21	5	328
17/03/2021	47	10	199	25	16	24	5	326
18/03/2021	47	8	218	24	18	23	10	348
19/03/2021	48	9	220	23	16	24	12	352
20/03/2021	42	9	206	25	17	20	10	329
21/03/2021	43	9	209	25	17	22	9	334
22/03/2021	40	8	205	24	18	21	7	323
23/03/2021	38	10	213	25	15	21	6	328
24/03/2021	33	10	188	24	16	21	6	298
25/03/2021	31	9	216	25	19	19	5	324
26/03/2021	26	10	221	22	19	20	5	323
27/03/2021	28	8	224	22	18	22	8	330
28/03/2021	28	8	220	22	19	21	6	324
29/03/2021	35	9	198	20	17	22	11	312
30/03/2021	29	10	200	22	17	22	11	311

Fonte: Secretaria Estadual da Saúde (RIO GRANDE DO SUL, 2020).

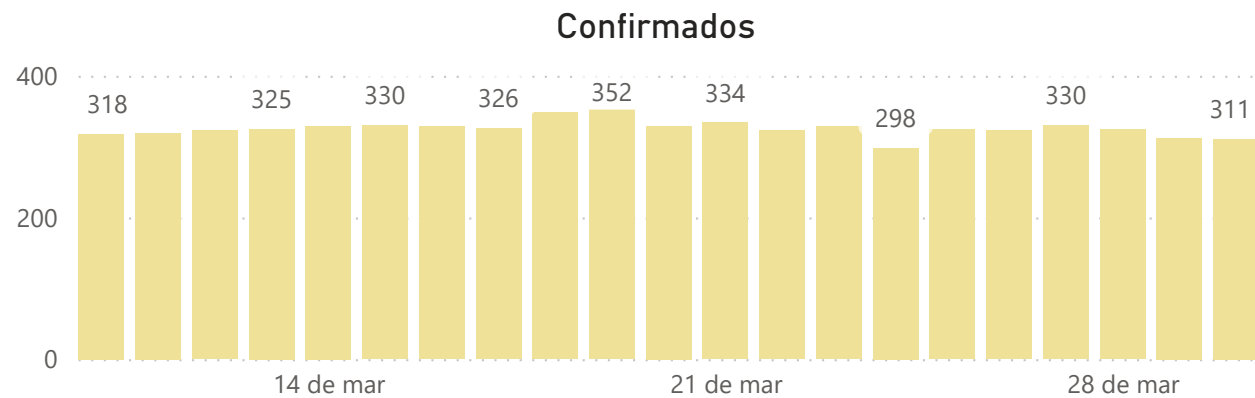


Hospitalizações - Macrorregiões do RS

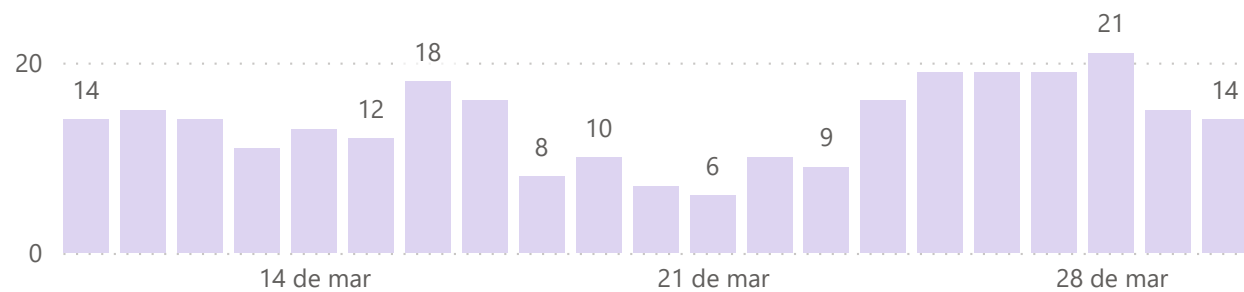
Última Atualização:
31/03/2021 7h

Macrorregião **SERRA**

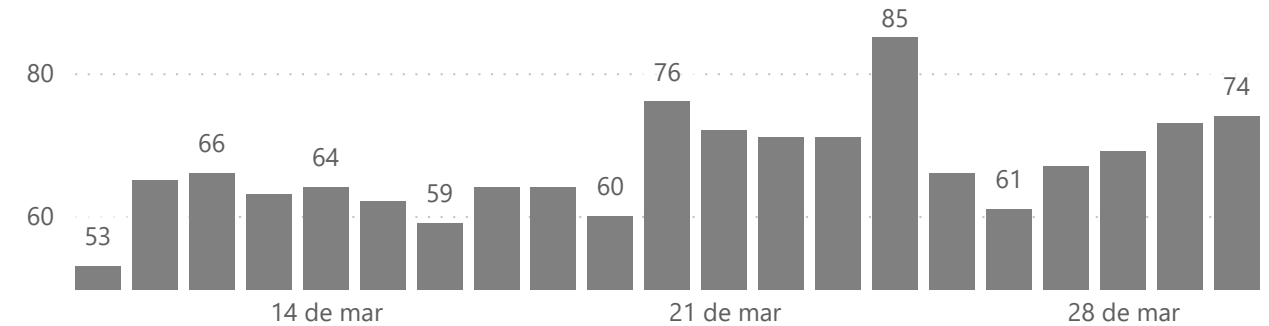
Evolução da Ocupação de UTI últimos 21 dias



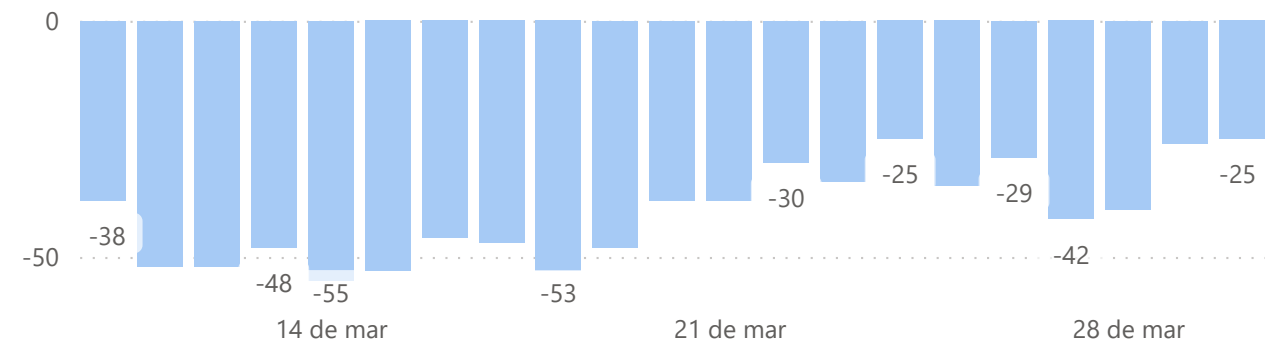
Suspeitos



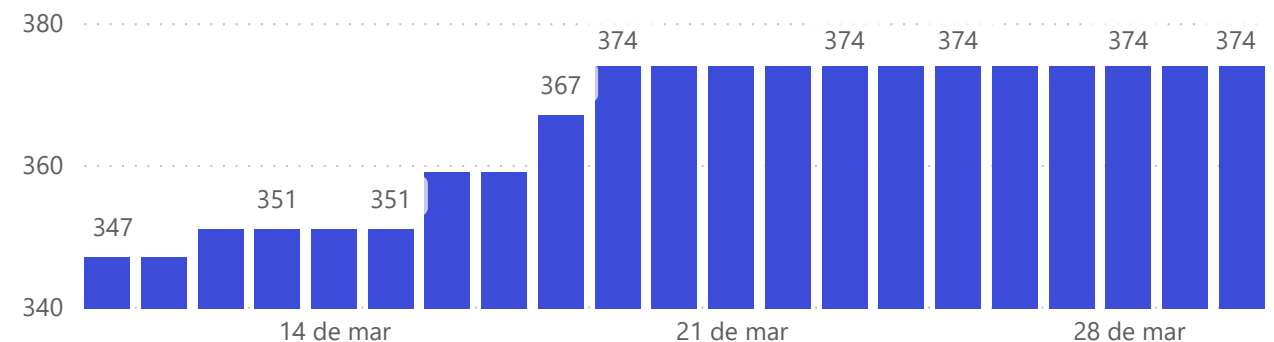
Pacientes Não-Covid



Leitos Livres



Total de Leitos de UTI



Fonte: Secretaria Estadual da Saúde (RIO GRANDE DO SUL, 2020).

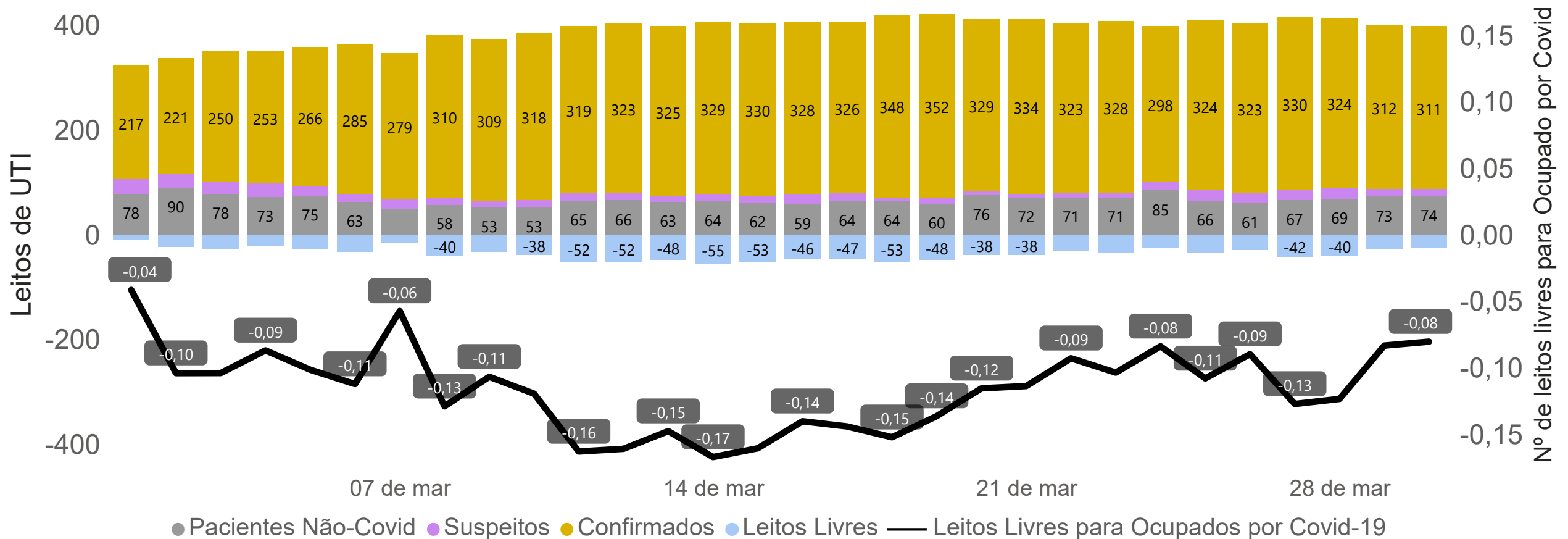


Macrorregião SERRA

Perfil de Ocupação dos Leitos de UTI



77,9%
dos pacientes em UTI são Covid-19



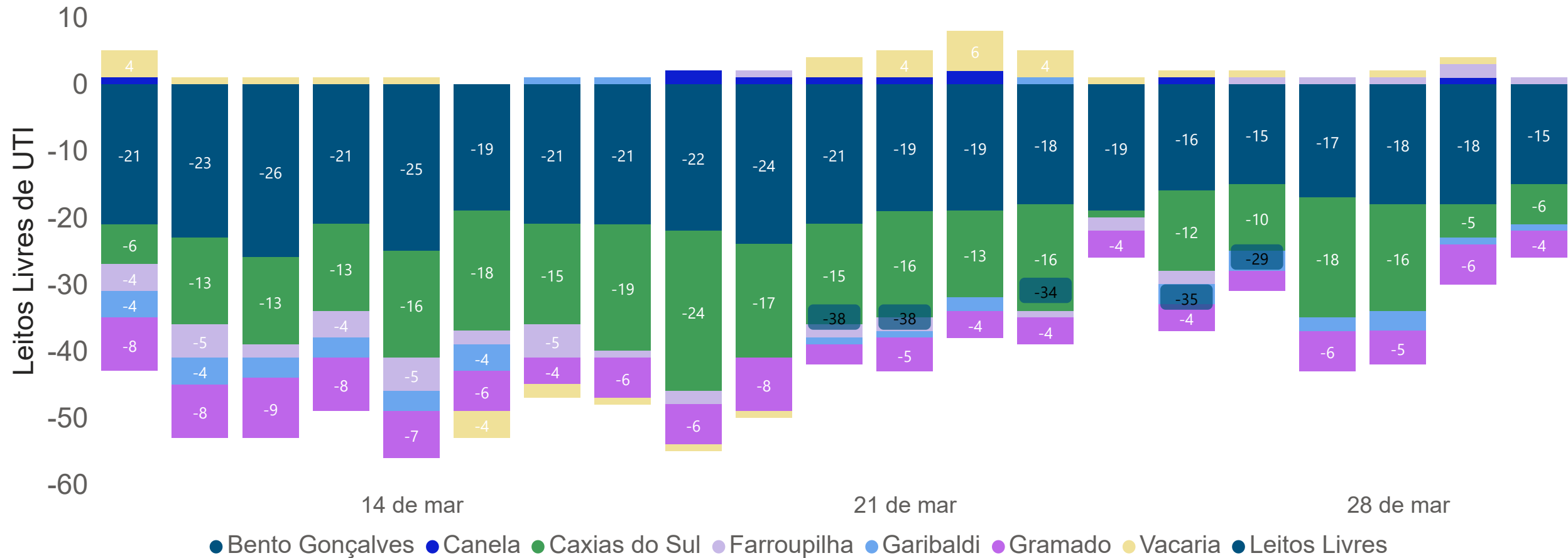
Fonte: Secretaria Estadual da Saúde (RIO GRANDE DO SUL, 2020).

Nota: Não se considera o ajuste no fluxo de internados entre macrorregiões conforme suas residências de origem.



Macrorregião SERRA

Número de Leitos Livres de UTI por Município* - últimos 21 dias



* Considerados somente os municípios que possuem leitos de UTI.

Fonte: Secretaria Estadual da Saúde (RIO GRANDE DO SUL, 2020).



Hospitalizações - Macrorregiões do RS

Última Atualização:
31/03/2021 7h

Data	Confirmados	Suspeitos	Não-Covid	Leitos Livres	Total de Leitos de UTI
10/03/2021	318	14	53	-38	347
11/03/2021	319	15	65	-52	347
12/03/2021	323	14	66	-52	351
13/03/2021	325	11	63	-48	351
14/03/2021	329	13	64	-55	351
15/03/2021	330	12	62	-53	351
16/03/2021	328	18	59	-46	359
17/03/2021	326	16	64	-47	359
18/03/2021	348	8	64	-53	367
19/03/2021	352	10	60	-48	374
20/03/2021	329	7	76	-38	374
21/03/2021	334	6	72	-38	374
22/03/2021	323	10	71	-30	374
23/03/2021	328	9	71	-34	374
24/03/2021	298	16	85	-25	374
25/03/2021	324	19	66	-35	374
26/03/2021	323	19	61	-29	374
27/03/2021	330	19	67	-42	374
28/03/2021	324	21	69	-40	374
29/03/2021	312	15	73	-26	374
30/03/2021	311	14	74	-25	374
Var. em 7 dias	-5,18%	55,56%	4,23%	---	0,00%

SERRA

Regiões de Saúde | Mun. mais Populoso da Região

R23, R24, R25, R26 | Caxias do Sul

-3,56%

Var. SRAG em UTI

-14,47%

Var. Confirmados em Leito Clínico

-5,18%

Var. Confirmados em UTI

-0,08

Leitos Livres para Ocupados por Covid-19

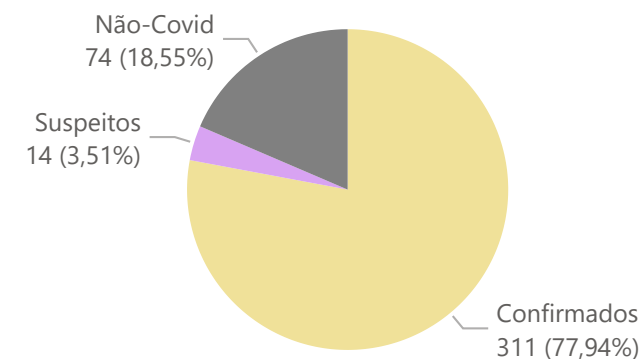
Var. Leitos Livres de UTI

Variações em 7 dias

- Aplicaram-se indicadores e parâmetros *semelhantes* aos utilizados no cálculo das bandeiras do **Modelo de Distanciamento Controlado**.

Nota: Não se considera o ajuste no fluxo de internados entre macrorregiões conforme suas residências de origem.

Ocupação Atual das UTIs



Hospitalizações - Macrorregiões do RS

Última Atualização:
31/03/2021 7h

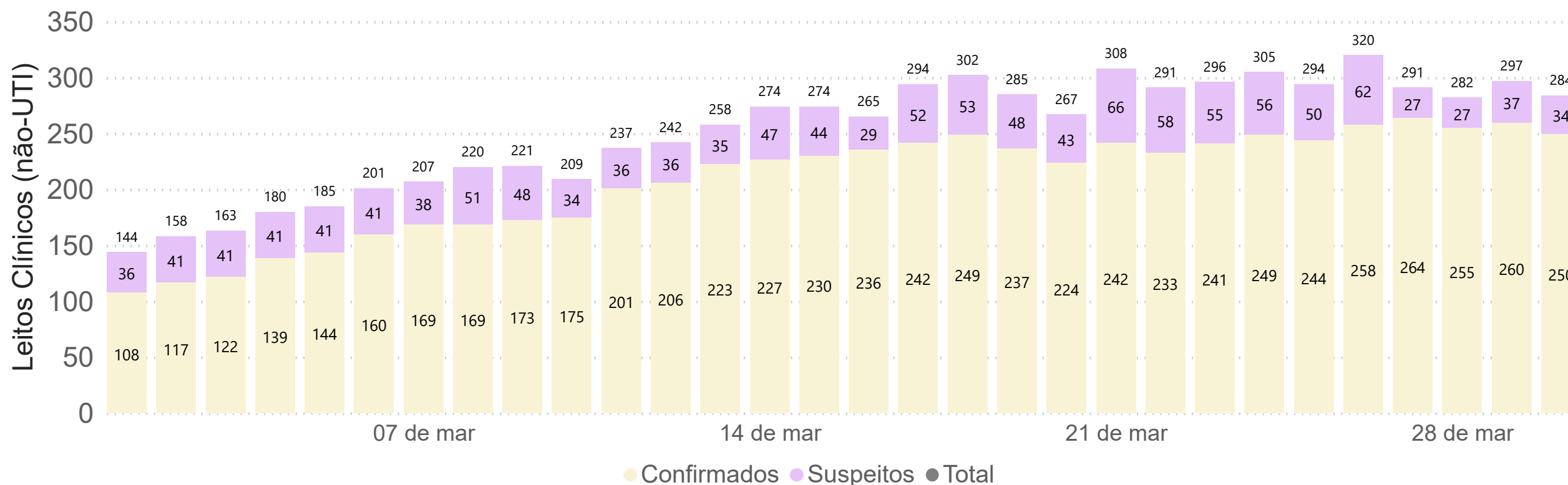
SUL

Confirmados Covid-19 e Suspeitos em **Leitos Clínicos*** nos últimos 30 dias

-19	+63
Suspeitos	Confirmados
Variação de Confirmados na semana retrasada	
36,42%	

+26	+5
Suspeitos	Confirmados
Variação de Confirmados na semana anterior	
2,12%	

-21	+9
Suspeitos	Confirmados
Variação de Confirmados na semana	
3,73%	



Fonte: Secretaria Estadual da Saúde (RIO GRANDE DO SUL, 2020).
* Inclui também leitos ambulatoriais ou emergenciais.



Hospitalizações - Macrorregiões do RS

Última Atualização:
31/03/2021 7h

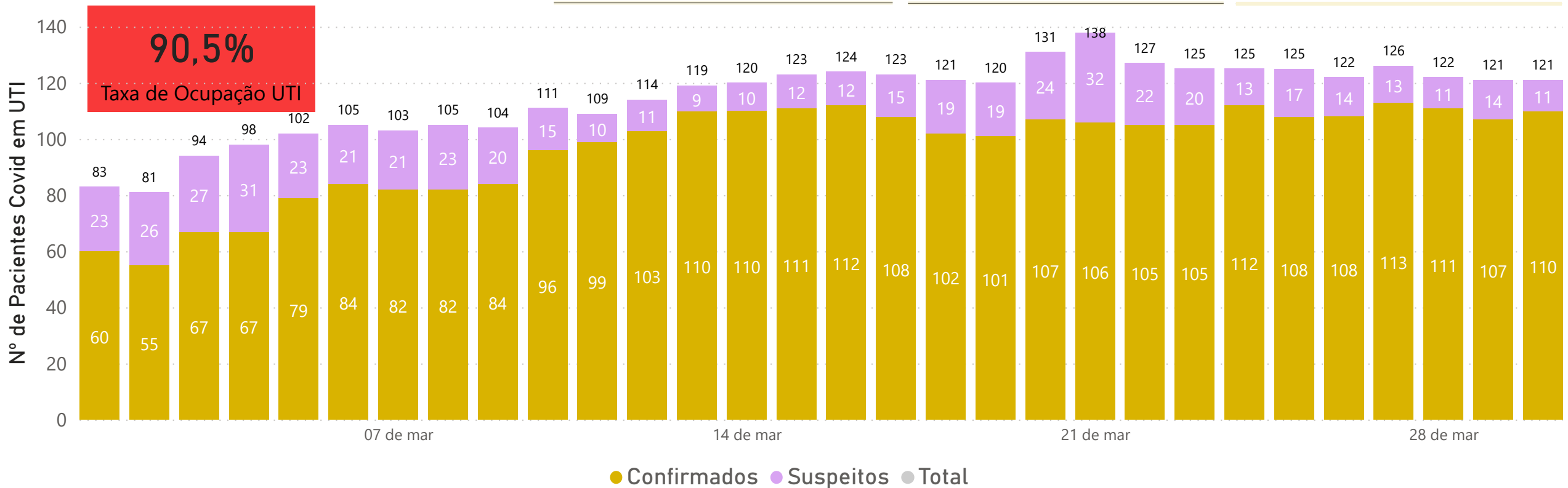
SUL

Confirmados Covid-19 e Suspeitos em **UTI** nos últimos 30 dias

-8	+28
Suspeitos	Confirmados
Variação de Confirmados na semana retrasada	
33,33%	

+8	-7
Suspeitos	Confirmados
Variação de Confirmados na semana anterior	
-6,25%	

-9	+5
Suspeitos	Confirmados
Variação de Confirmados na semana	
4,76%	



Fonte: Secretaria Estadual da Saúde (RIO GRANDE DO SUL, 2020).

Nota: Não se considera o ajuste no fluxo de internados entre macrorregiões conforme suas residências de origem.



Hospitalizações - RS

Última Atualização:
31/03/2021 7h

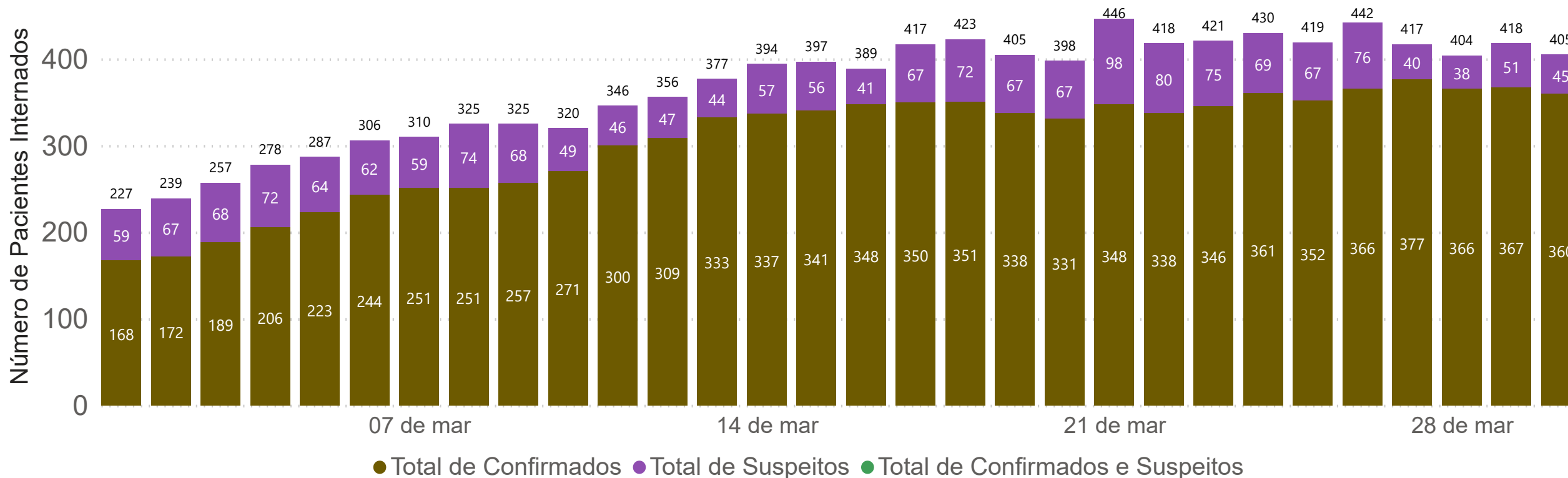
SUL

Confirmados Covid-19 e Suspeitos em **Leitos Clínicos** e **UTI** nos últimos 30 dias

-27	+91
Suspeitos	Confirmados
Variação de Confirmados na semana retrasada	
35,41%	

+34	-2
Suspeitos	Confirmados
Variação de Confirmados na semana anterior	
-0,57%	

-30	+14
Suspeitos	Confirmados
Variação de Confirmados na semana	
4,05%	

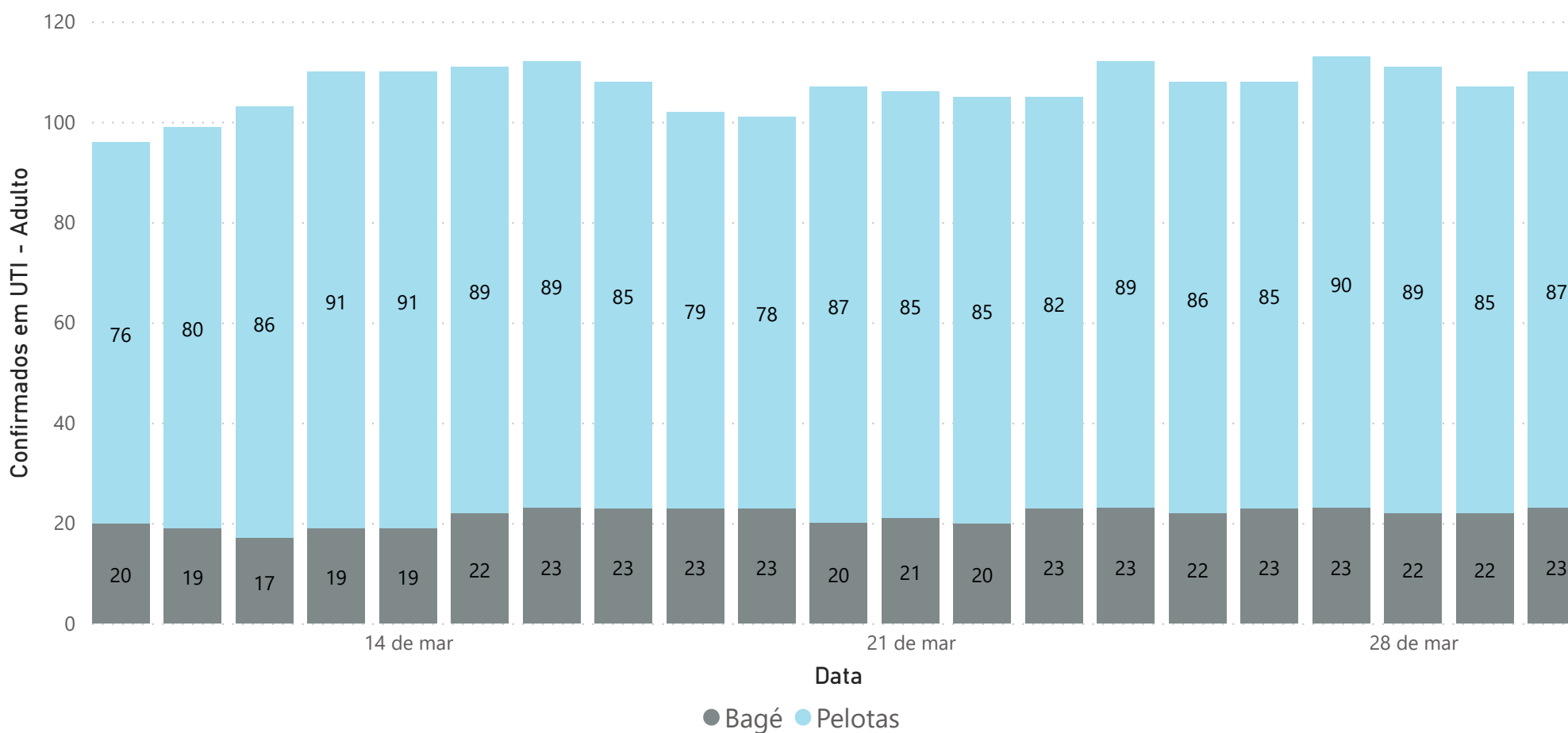


Hospitalizações - Macrorregiões do RS

Última Atualização:
31/03/2021 7h

Macrorregião SUL

Confirmados em UTI por Região de Saúde - 21 dias



Data	Bagé	Pelotas	Total
10/03/2021	20	76	96
11/03/2021	19	80	99
12/03/2021	17	86	103
13/03/2021	19	91	110
14/03/2021	19	91	110
15/03/2021	22	89	111
16/03/2021	23	89	112
17/03/2021	23	85	108
18/03/2021	23	79	102
19/03/2021	23	78	101
20/03/2021	20	87	107
21/03/2021	21	85	106
22/03/2021	20	85	105
23/03/2021	23	82	105
24/03/2021	23	89	112
25/03/2021	22	86	108
26/03/2021	23	85	108
27/03/2021	23	90	113
28/03/2021	22	89	111
29/03/2021	22	85	107
30/03/2021	23	87	110

Fonte: Secretaria Estadual da Saúde (RIO GRANDE DO SUL, 2020).



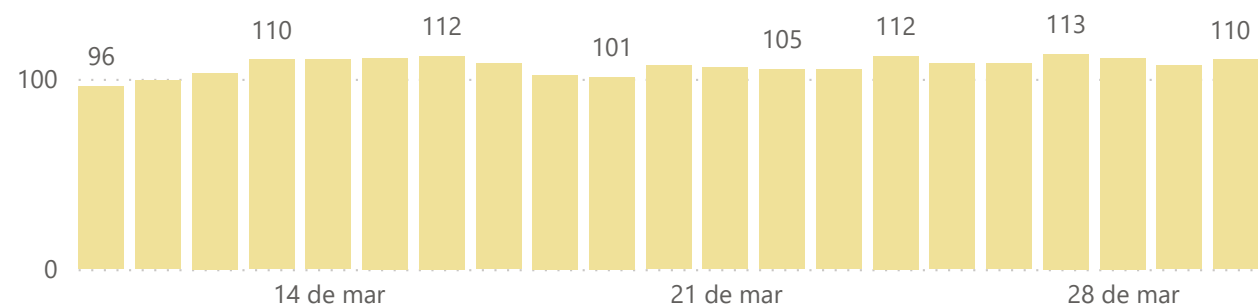
Hospitalizações - Macrorregiões do RS

Última Atualização:
31/03/2021 7h

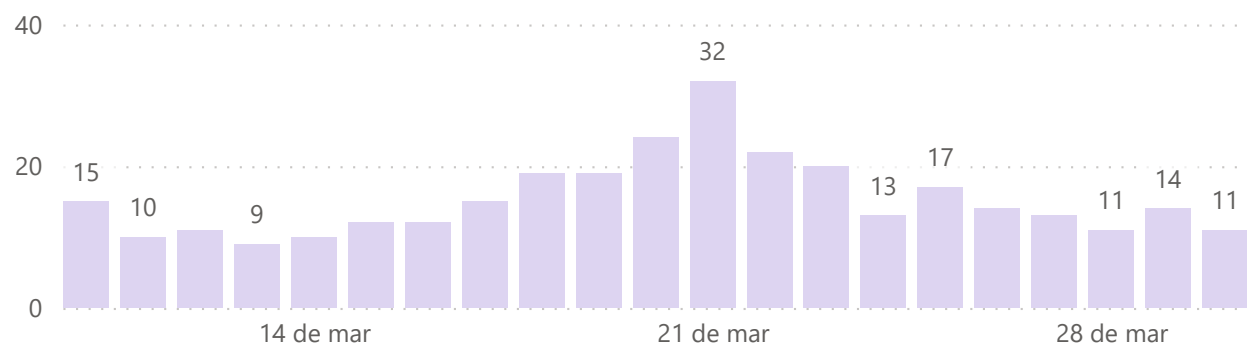
SUL

Evolução da Ocupação de UTI últimos 21 dias

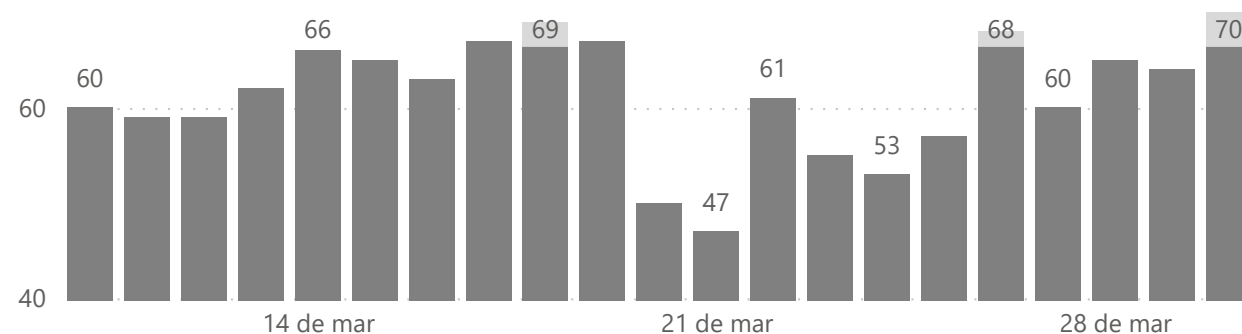
Confirmados



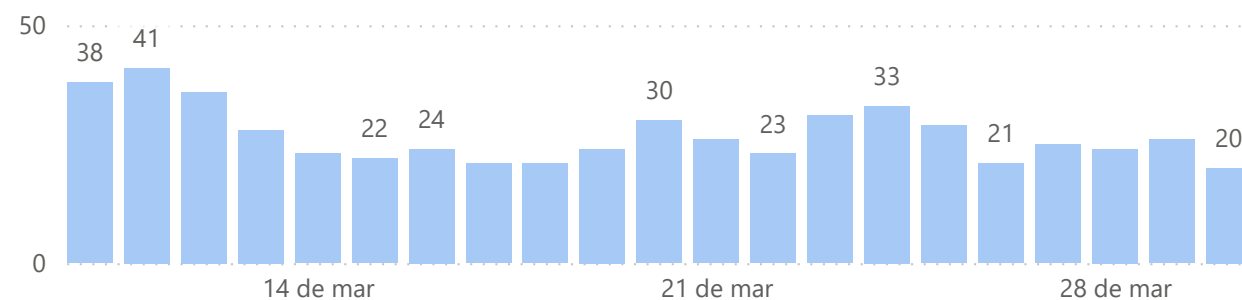
Suspeitos



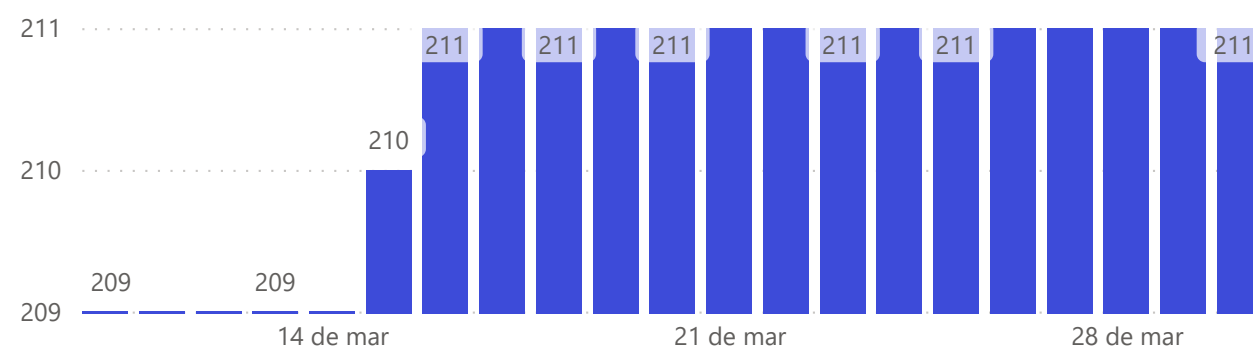
Pacientes Não-Covid



Leitos Livres



Total de Leitos de UTI



Fonte: Secretaria Estadual da Saúde (RIO GRANDE DO SUL, 2020).

Nota: Não se considera o ajuste no fluxo de internados entre macrorregiões conforme suas residências de origem.



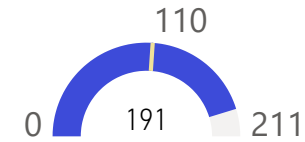
Hospitalizações - Macrorregiões do RS

Última Atualização:
31/03/2021 7h

Macrorregião SUL

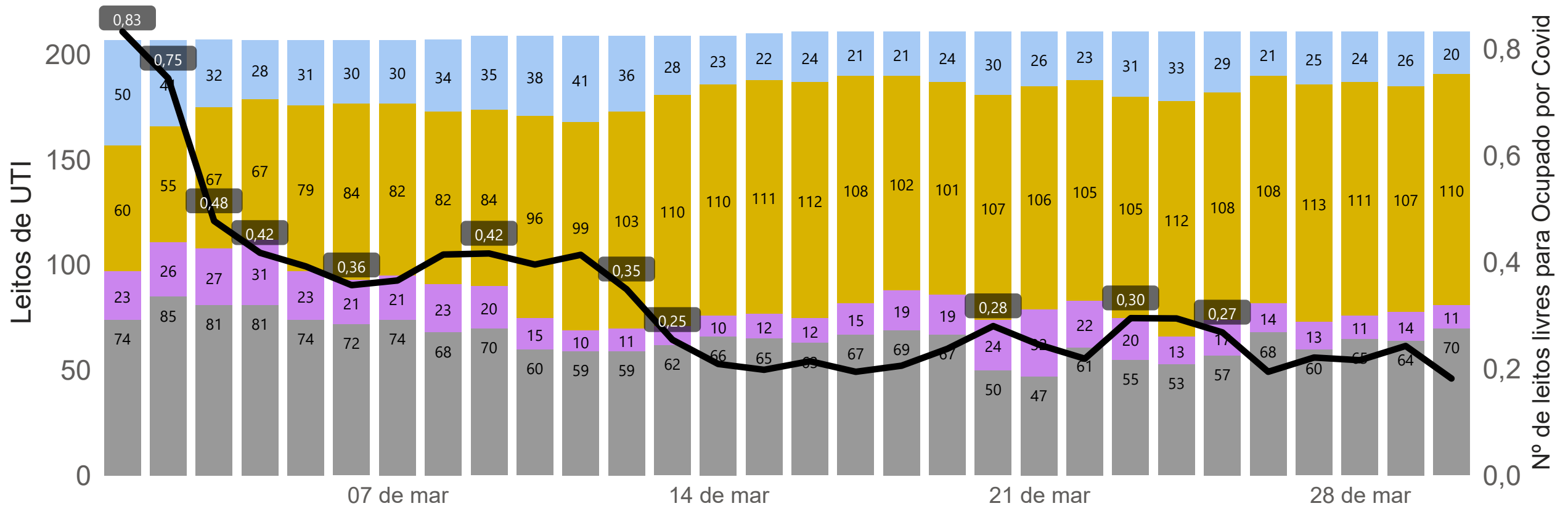
Perfil de Ocupação dos Leitos de UTI

Confirmados, Ocupados e Total de Leitos no último dia



57,6%

dos pacientes em UTI são Covid-19



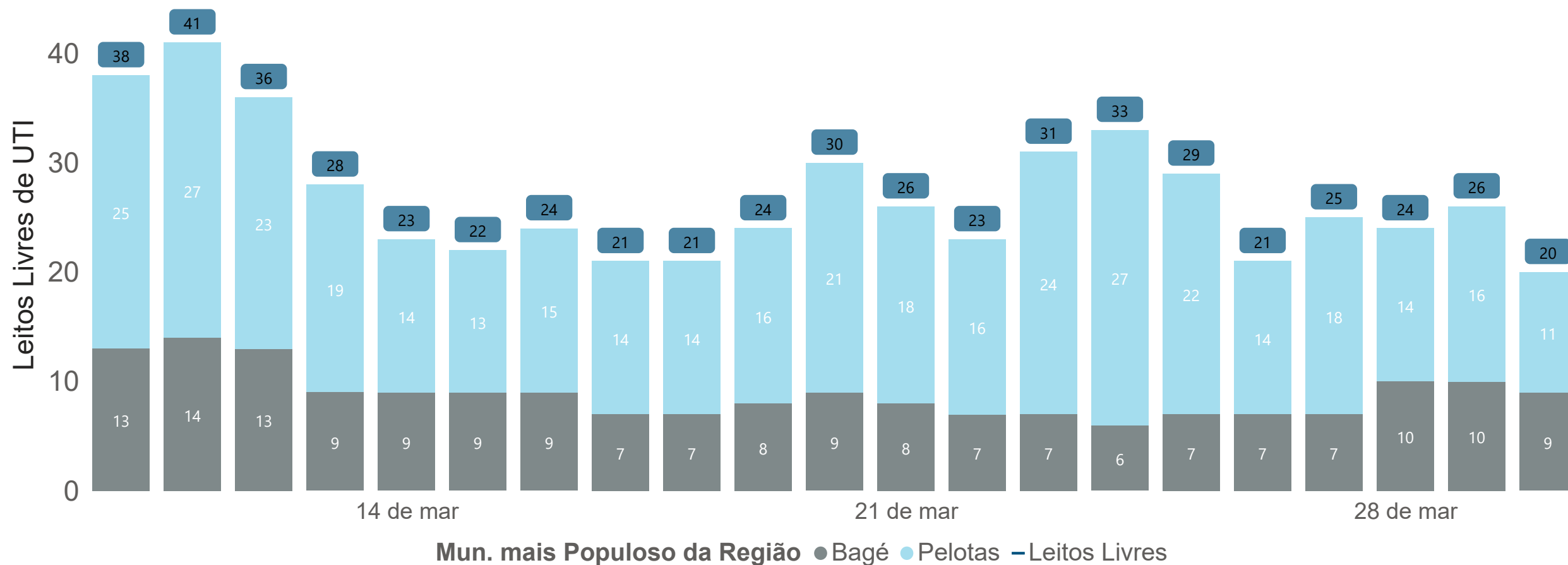
● Pacientes Não-Covid ● Suspeitos ● Confirmados ● Leitos Livres — Leitos Livres para Ocupados por Covid-19

Fonte: Secretaria Estadual da Saúde (RIO GRANDE DO SUL, 2020).



Macrorregião **SUL**

Número de Leitos Livres de UTI por Região Covid-19 - últimos 21 dias



Fonte: Secretaria Estadual da Saúde (RIO GRANDE DO SUL, 2020).

Nota: Não se considera o ajuste no fluxo de internados entre macrorregiões conforme suas residências de origem.



Hospitalizações - Macrorregiões do RS

Última Atualização:
31/03/2021 7h

Data	Confirmados	Suspeitos	Não-Covid	Leitos Livres	Total de Leitos de UTI
10/03/2021	96	15	60	38	209
11/03/2021	99	10	59	41	209
12/03/2021	103	11	59	36	209
13/03/2021	110	9	62	28	209
14/03/2021	110	10	66	23	209
15/03/2021	111	12	65	22	210
16/03/2021	112	12	63	24	211
17/03/2021	108	15	67	21	211
18/03/2021	102	19	69	21	211
19/03/2021	101	19	67	24	211
20/03/2021	107	24	50	30	211
21/03/2021	106	32	47	26	211
22/03/2021	105	22	61	23	211
23/03/2021	105	20	55	31	211
24/03/2021	112	13	53	33	211
25/03/2021	108	17	57	29	211
26/03/2021	108	14	68	21	211
27/03/2021	113	13	60	25	211
28/03/2021	111	11	65	24	211
29/03/2021	107	14	64	26	211
30/03/2021	110	11	70	20	211
Var. em 7 dias	4,76%	-45,00%	27,27%	-35,48%	0,00%

-3,20%

Var. SRAG em UTI

3,73%

Var. Confirmados em Leito Clínico

4,76%

Var. Confirmados em UTI

0,18

Leitos Livres para Ocupados por Covid-19

-35,48%

Var. Leitos Livres de UTI

Variações em 7 dias

SUL

Regiões de Saúde | Mun. mais Populoso da Região

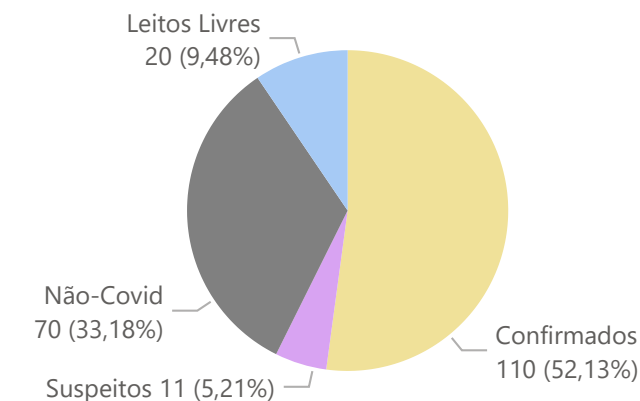
R22 | Bagé

R21 | Pelotas

- Aplicaram-se indicadores e parâmetros *semelhantes* aos utilizados no cálculo das bandeiras do **Modelo de Distanciamento Controlado**.

Nota: Não se considera o ajuste no fluxo de internados entre macrorregiões conforme suas residências de origem.

Ocupação Atual das UTIs



Hospitalizações - Macrorregiões do RS

Última Atualização:
31/03/2021 7h

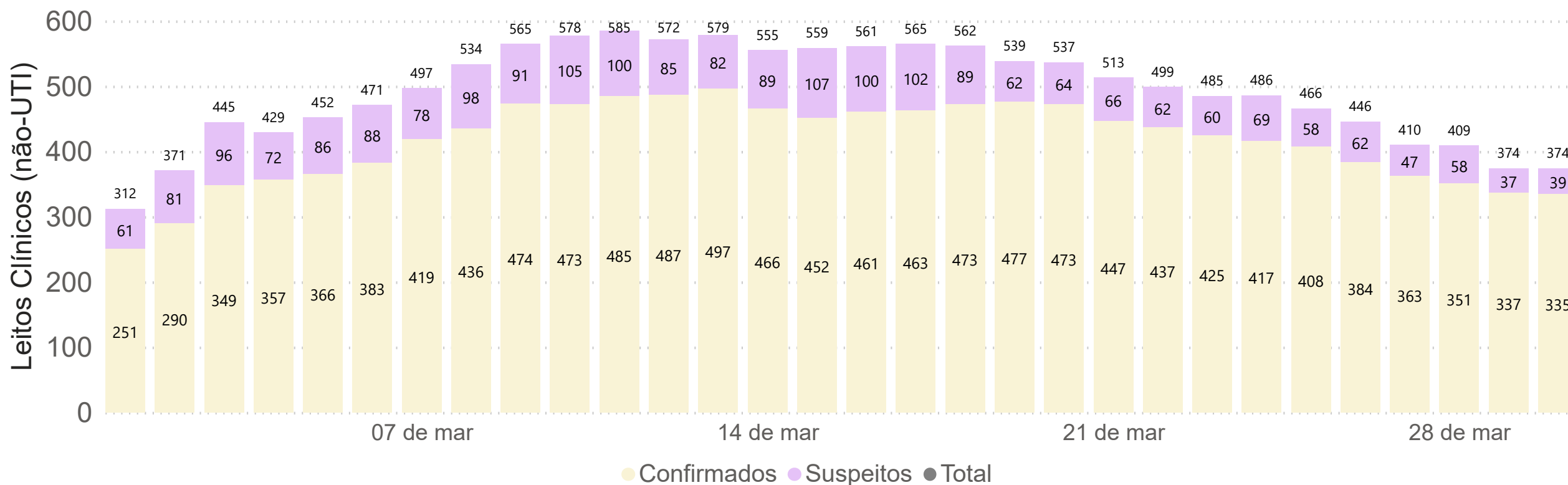
VALES

Confirmados Covid-19 e Suspeitos em **Leitos Clínicos*** nos últimos 30 dias

+9	-13
Suspeitos	Confirmados
Variação de Confirmados na semana retrasada	
-2,74%	

-40	-36
Suspeitos	Confirmados
Variação de Confirmados na semana anterior	
-7,81%	

-21	-90
Suspeitos	Confirmados
Variação de Confirmados na semana	
-21,18%	



Fonte: Secretaria Estadual da Saúde (RIO GRANDE DO SUL, 2020).
* Inclui também leitos ambulatoriais ou emergenciais.

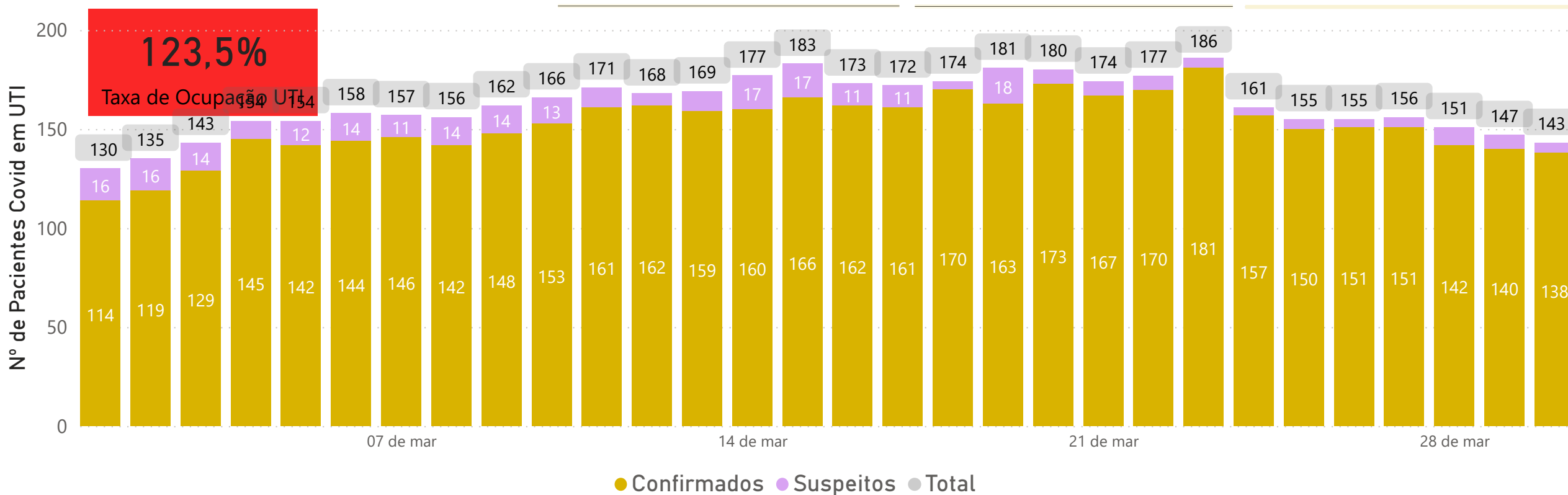
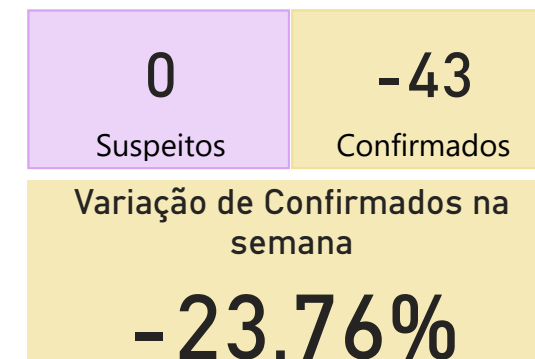
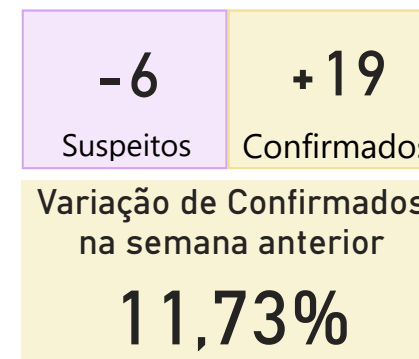
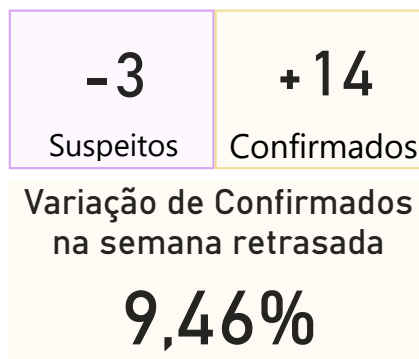


Hospitalizações - Macrorregiões do RS

Última Atualização:
31/03/2021 7h

VALES

Confirmados Covid-19 e Suspeitos em **UTI** nos últimos 30 dias



Fonte: Secretaria Estadual da Saúde (RIO GRANDE DO SUL, 2020).

Nota: Não se considera o ajuste no fluxo de internados entre macrorregiões conforme suas residências de origem.



Hospitalizações - RS

Última Atualização:
31/03/2021 7h

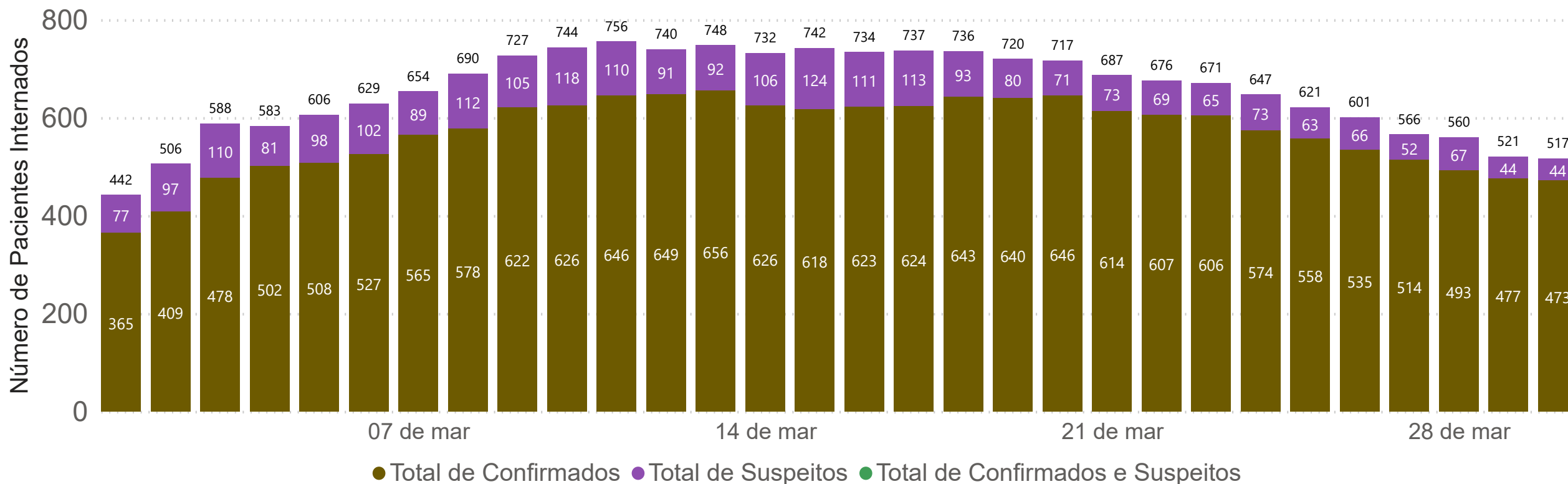
VALES

Confirmados Covid-19 e Suspeitos
em **Leitos Clínicos** e **UTI** nos
últimos 30 dias

+6	+1
Suspeitos	Confirmados
Variação de Confirmados na semana retrasada	
0,16%	

-46	-17
Suspeitos	Confirmados
Variação de Confirmados na semana anterior	
-2,73%	

-21	-133
Suspeitos	Confirmados
Variação de Confirmados na semana	
-21,95%	



● Total de Confirmados ● Total de Suspeitos ● Total de Confirmados e Suspeitos

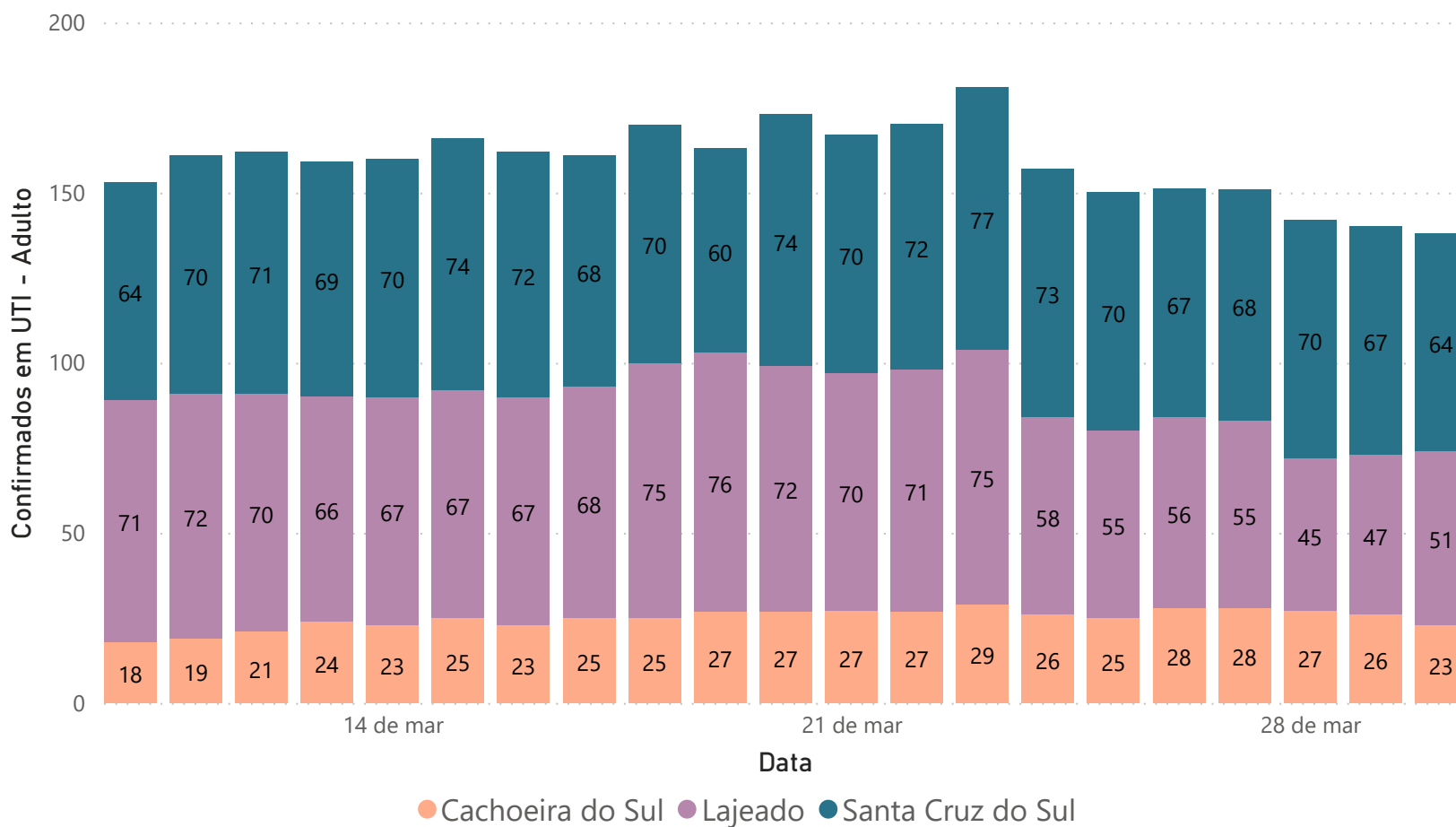


Hospitalizações - Macrorregiões do RS

Última Atualização:
31/03/2021 7h

Macrorregião VALES

Confirmados em UTI por Região de Saúde - 21 dias



Data	Cachoeira do Sul	Lajeado	Santa Cruz do Sul	Total
10/03/2021	18	71	64	153
11/03/2021	19	72	70	161
12/03/2021	21	70	71	162
13/03/2021	24	66	69	159
14/03/2021	23	67	70	160
15/03/2021	25	67	74	166
16/03/2021	23	67	72	162
17/03/2021	25	68	68	161
18/03/2021	25	75	70	170
19/03/2021	27	76	60	163
20/03/2021	27	72	74	173
21/03/2021	27	70	70	167
22/03/2021	27	71	72	170
23/03/2021	29	75	77	181
24/03/2021	26	58	73	157
25/03/2021	25	55	70	150
26/03/2021	28	56	67	151
27/03/2021	28	55	68	151
28/03/2021	27	45	70	142
29/03/2021	26	47	67	140
30/03/2021	23	51	64	138

Fonte: Secretaria Estadual da Saúde (RIO GRANDE DO SUL, 2020).

Nota: Não se considera o ajuste no fluxo de internados entre macrorregiões conforme suas residências de origem.

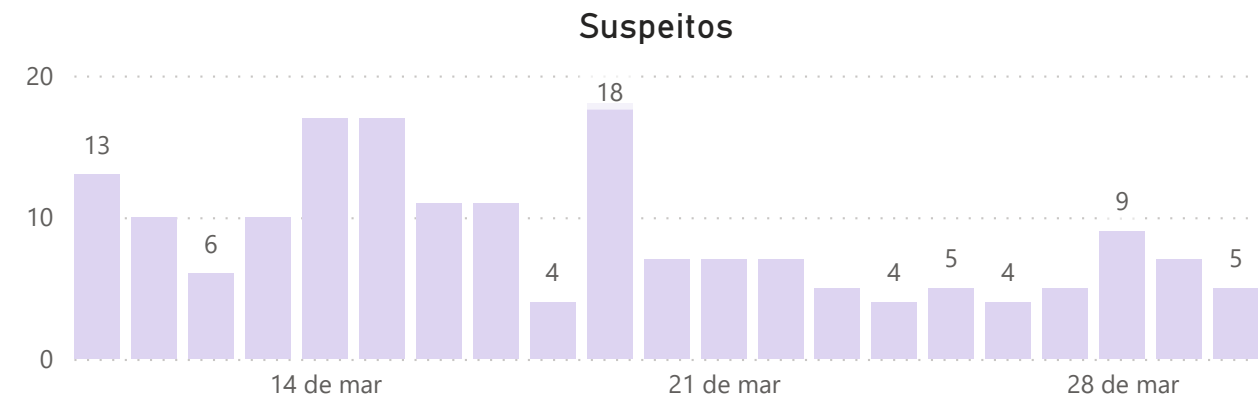
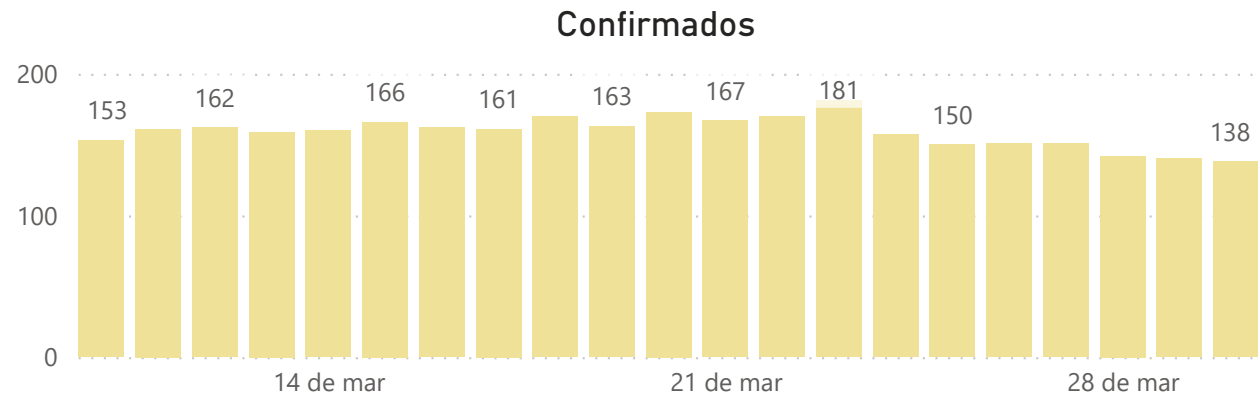


Hospitalizações - Macrorregiões do RS

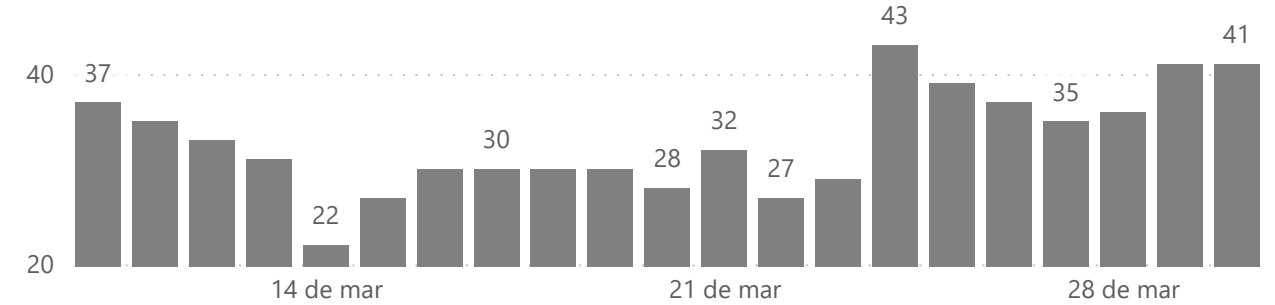
Última Atualização:
31/03/2021 7h

VALES

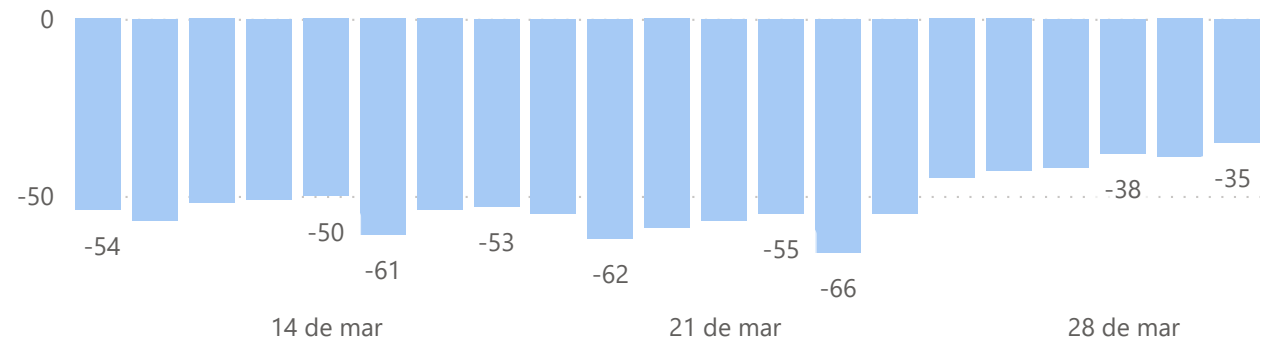
Evolução da Ocupação de UTI últimos 21 dias



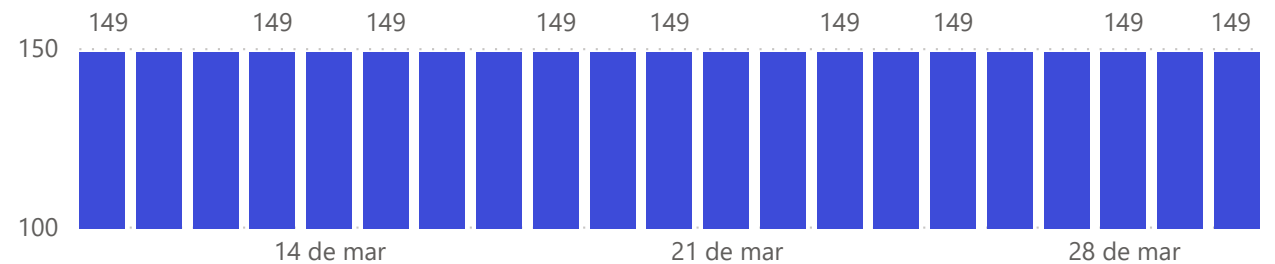
Pacientes Não-Covid



Leitos Livres



Total de Leitos de UTI



Fonte: Secretaria Estadual da Saúde (RIO GRANDE DO SUL, 2020).



Hospitalizações - Macrorregiões do RS

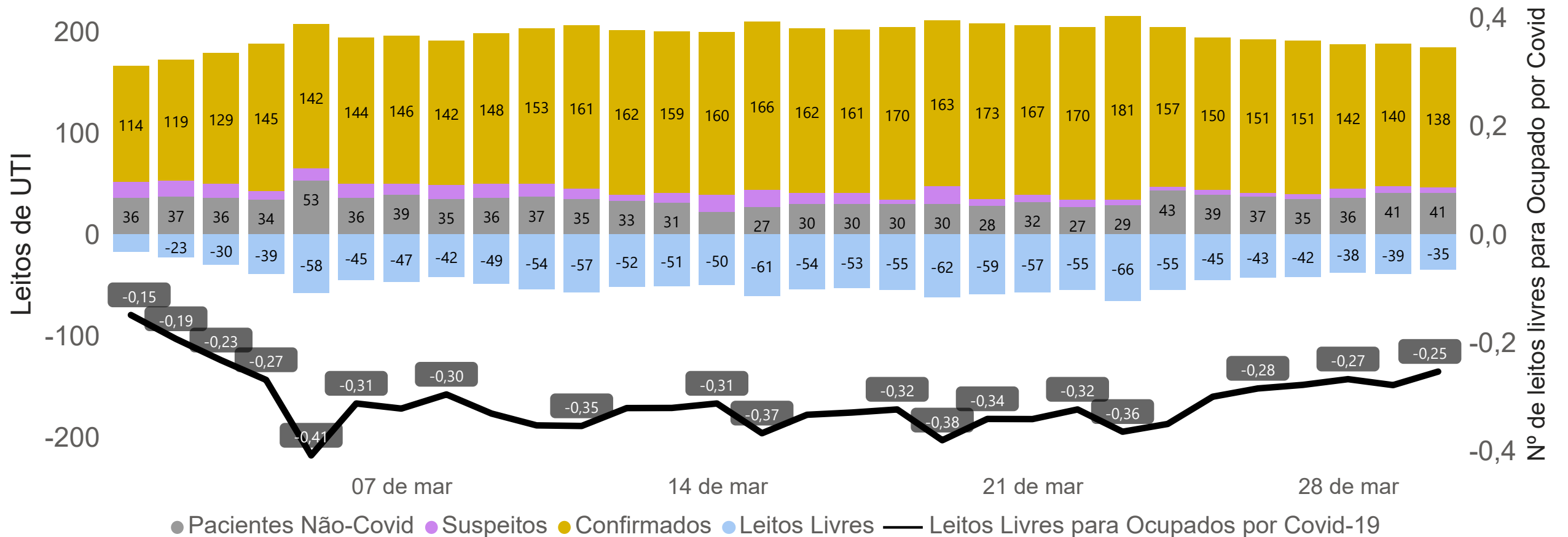
Última Atualização:
31/03/2021 7h

Macrorregião VALES

Perfil de Ocupação dos Leitos de UTI



75,0%
dos pacientes em UTI são Covid-19



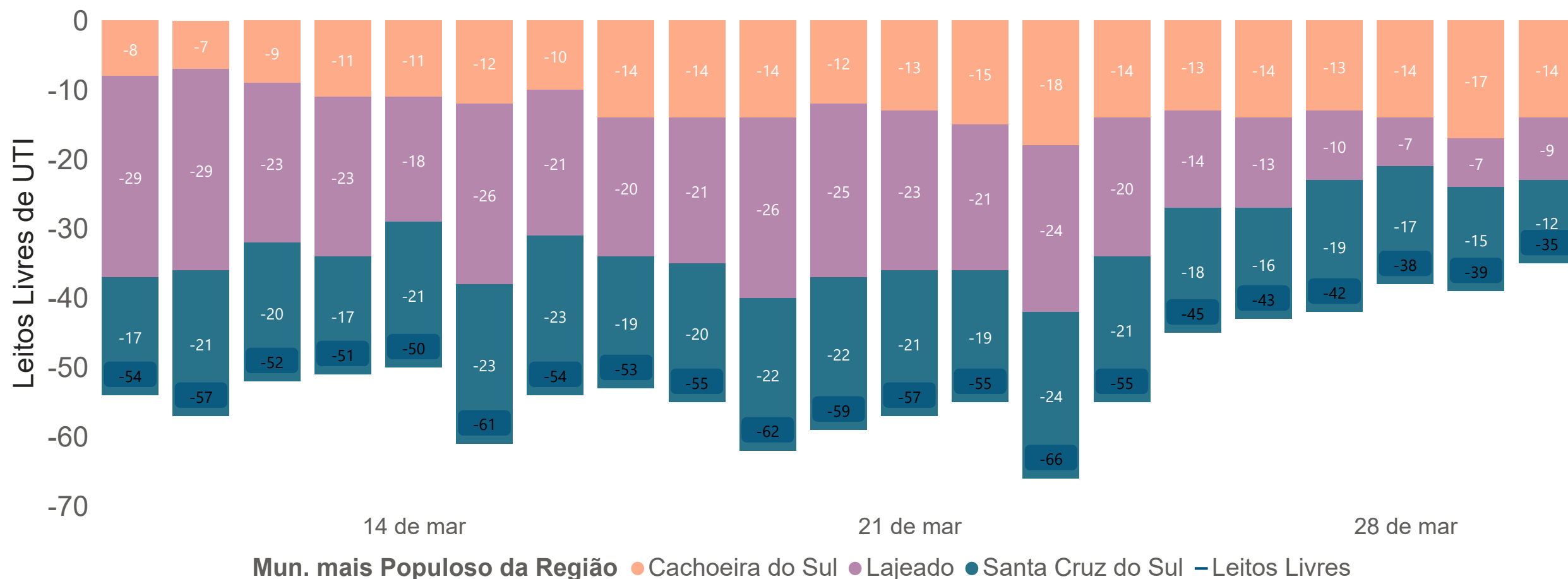
Fonte: Secretaria Estadual da Saúde (RIO GRANDE DO SUL, 2020).

Nota: Não se considera o ajuste no fluxo de internados entre macrorregiões conforme suas residências de origem.



Macrorregião VALES

Número de Leitos Livres de UTI por Região Covid-19 - últimos 21 dias



Fonte: Secretaria Estadual da Saúde (RIO GRANDE DO SUL, 2020).

Nota: Não se considera o ajuste no fluxo de internados entre macrorregiões conforme suas residências de origem.



Hospitalizações - Macrorregiões do RS

Última Atualização:
31/03/2021 7h

Data	Confirmados	Suspeitos	Não-Covid	Leitos Livres	Total de Leitos de UTI
10/03/2021	153	13	37	-54	149
11/03/2021	161	10	35	-57	149
12/03/2021	162	6	33	-52	149
13/03/2021	159	10	31	-51	149
14/03/2021	160	17	22	-50	149
15/03/2021	166	17	27	-61	149
16/03/2021	162	11	30	-54	149
17/03/2021	161	11	30	-53	149
18/03/2021	170	4	30	-55	149
19/03/2021	163	18	30	-62	149
20/03/2021	173	7	28	-59	149
21/03/2021	167	7	32	-57	149
22/03/2021	170	7	27	-55	149
23/03/2021	181	5	29	-66	149
24/03/2021	157	4	43	-55	149
25/03/2021	150	5	39	-45	149
26/03/2021	151	4	37	-43	149
27/03/2021	151	5	35	-42	149
28/03/2021	142	9	36	-38	149
29/03/2021	140	7	41	-39	149
30/03/2021	138	5	41	-35	149
Var. em 7 dias	-23,76%	0,00%	41,38%	---	0,00%

VALES

-23,12%
Var. SRAG em UTI

-21,18%
Var. Confirmados em Leito Clínico

-23,76%
Var. Confirmados em UTI

-0,25
Leitos Livres para Ocupados por Covid-19

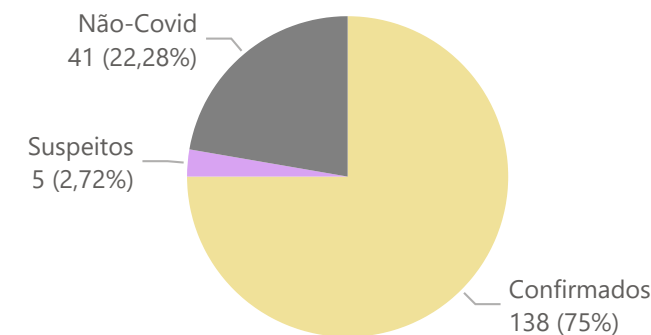
Var. Leitos Livres de UTI
Variações em 7 dias

Regiões de Saúde	Mun. mais Populoso da Região
R27	Cachoeira do Sul
R29, R30	Lajeado
R28	Santa Cruz do Sul

- Aplicaram-se indicadores e parâmetros *semelhantes* aos utilizados no cálculo das bandeiras do **Modelo de Distanciamento Controlado**.

Nota: Não se considera o ajuste no fluxo de internados entre macrorregiões conforme suas residências de origem.

Ocupação Atual das UTIs



Painel Interativo de Hospitalizações - RS

Última Atualização:
31/03/2021 7h

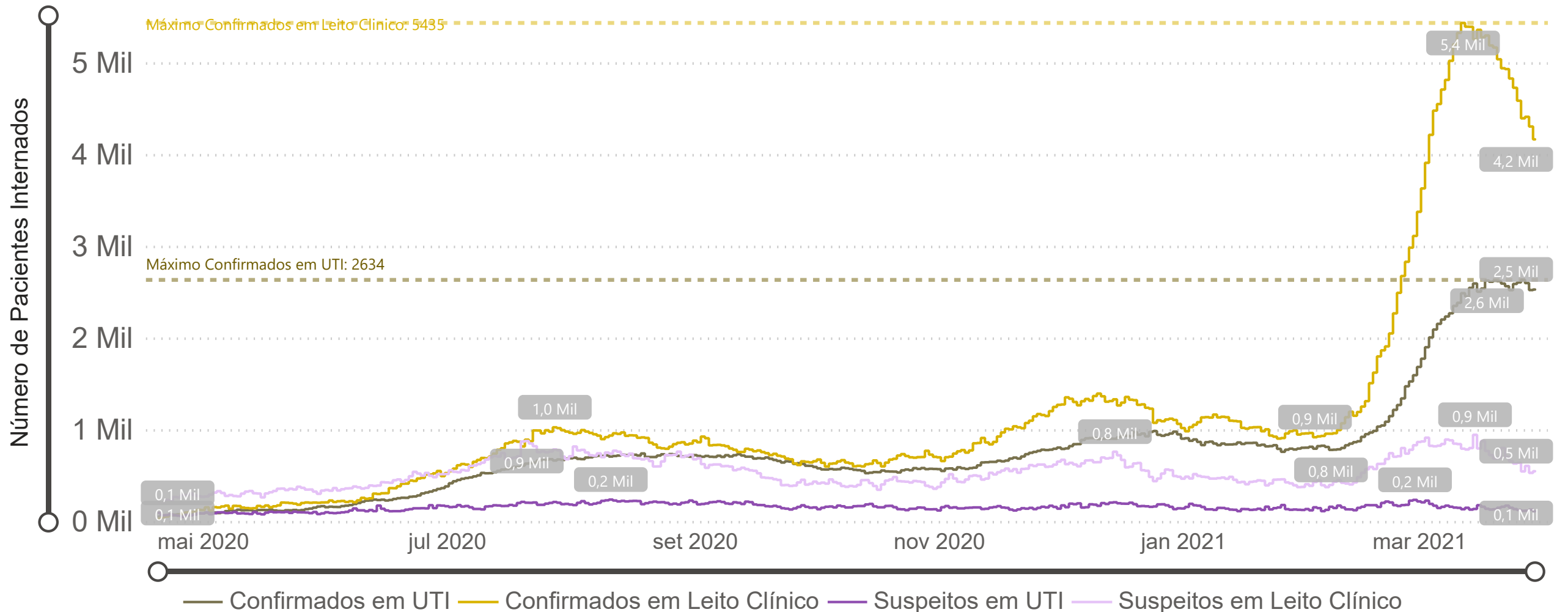
Confirmados Covid-19 e Suspeitos em **Leitos Clínicos** e **UTI**

Macrorregião de Saúde

Todos

20/04/2020

30/03/2021



Fonte: Secretaria Estadual da Saúde (RIO GRANDE DO SUL, 2020). Disponível em: https://bit.ly/boletim_hosp_RS

* Nota: Não se considera o ajuste no fluxo de internados entre macrorregiões conforme suas residências de origem.



GOVERNO DO ESTADO DO RIO GRANDE DO SUL

Governador: Eduardo Leite

Vice-Governador: Ranolfo Vieira Júnior

GABINETE DE CRISE PARA O ENFRENTAMENTO DA EPIDEMIA COVID-19

Coordenador: Marcelo Soares Alves

COMITÊ DE DADOS

Coordenador: Luís Lamb

GABINETE DO GOVERNADOR

ASSESSORIA TÉCNICA

SECRETARIA DE PLANEJAMENTO, GOVERNANÇA E GESTÃO - SPGG

Secretário: Claudio Leite Gastal

Secretária Adjunta: Izabel Matte

DEPARTAMENTO DE ECONOMIA E ESTATÍSTICA
ASSESSORIA DE COMUNICAÇÃO

SECRETARIA DE ESTADO DA SAÚDE - SES

Secretária: Arita Bergmann

Secretária-Adjunta: Aglaé Regina da Silva

DEPARTAMENTO DE GESTÃO DA ATENÇÃO ESPECIALIZADA
DEPARTAMENTO DE ATENÇÃO PRIMÁRIA E POLÍTICAS DE SAÚDE
DEPARTAMENTO DE AUDITORIA DO SUS
DEPARTAMENTO DE REGULAÇÃO ESTADUAL
CENTRO ESTADUAL DE VIGILÂNCIA EM SAÚDE



NOVAS FAÇANHAS

NO PLANEJAMENTO,
GOVERNANÇA E GESTÃO
NA SAÚDE



Data da Atualização:

31/03/2021 7h

