

# BOLETIM DE HOSPITALIZAÇÕES RS, MACRORREGIÕES E REGIÕES COVID-19

**Comitê de Dados**

Fonte: Sistema de Monitoramento de Leitos - SES

**Última Atualização:**

06/04/2021 7h

## Rio Grande do Sul, Macrorregiões e Regiões Covid-19:

- Confirmados Covid-19 e Suspeitos em Leitos Clínicos
- Confirmados e Suspeitos Covid-19 em UTI
- Confirmados em UTI por Macrorregião/Região
- Perfil de Ocupação dos Leitos de UTI
- Relação de Leitos Livres para cada Ocupado por Covid-19
- Número de Leitos Livres de UTI por Macrorregião/Região
- Indicadores Modelo de Distanciamento Controlado

**Fonte:** Sistema de Monitoramento de Leitos - SES

**Portal:** <https://covid.saude.rs.gov.br/>

\* Os dados deste relatório incluem **somente pacientes Adultos**, podendo diferir das informações utilizadas para medir a Propagação de Covid-19 no Modelo de Distanciamento Controlado.

\*\* Os dados e indicadores apresentados neste boletim não levam em consideração o ajuste no fluxo de internados entre macrorregiões conforme suas residências de origem.

Séries Históricas	
Situação das UTIs	
Hospitalizações - Últimos 30 Dias	
Rio Grande do Sul	Norte
Centro-Oeste	Serra
Metropolitana	Sul
Missioneira	Vales
Painel Interativo	



# Hospitalizações - Rio Grande do Sul

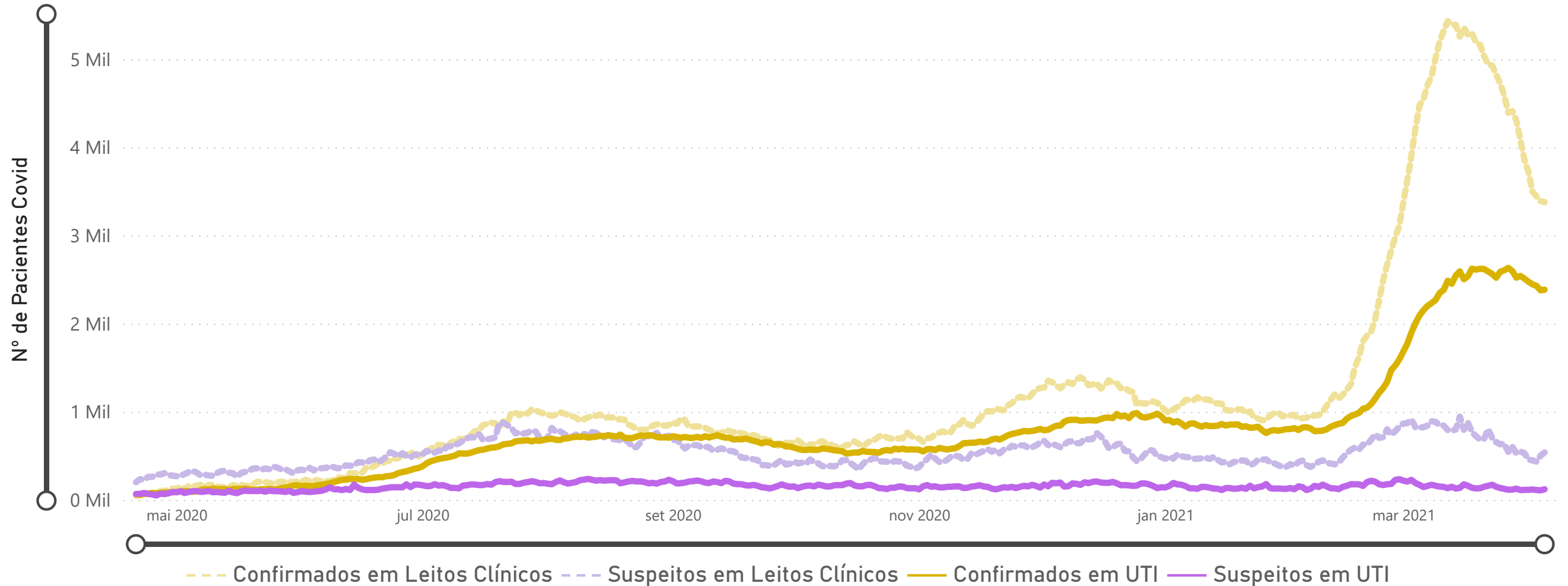
Última Atualização:  
06/04/2021 7h

## Confirmados Covid-19 e Suspeitos em Leitos Clínicos e UTI

Data

20/04/2020

05/04/2021



# Hospitalizações - Rio Grande do Sul

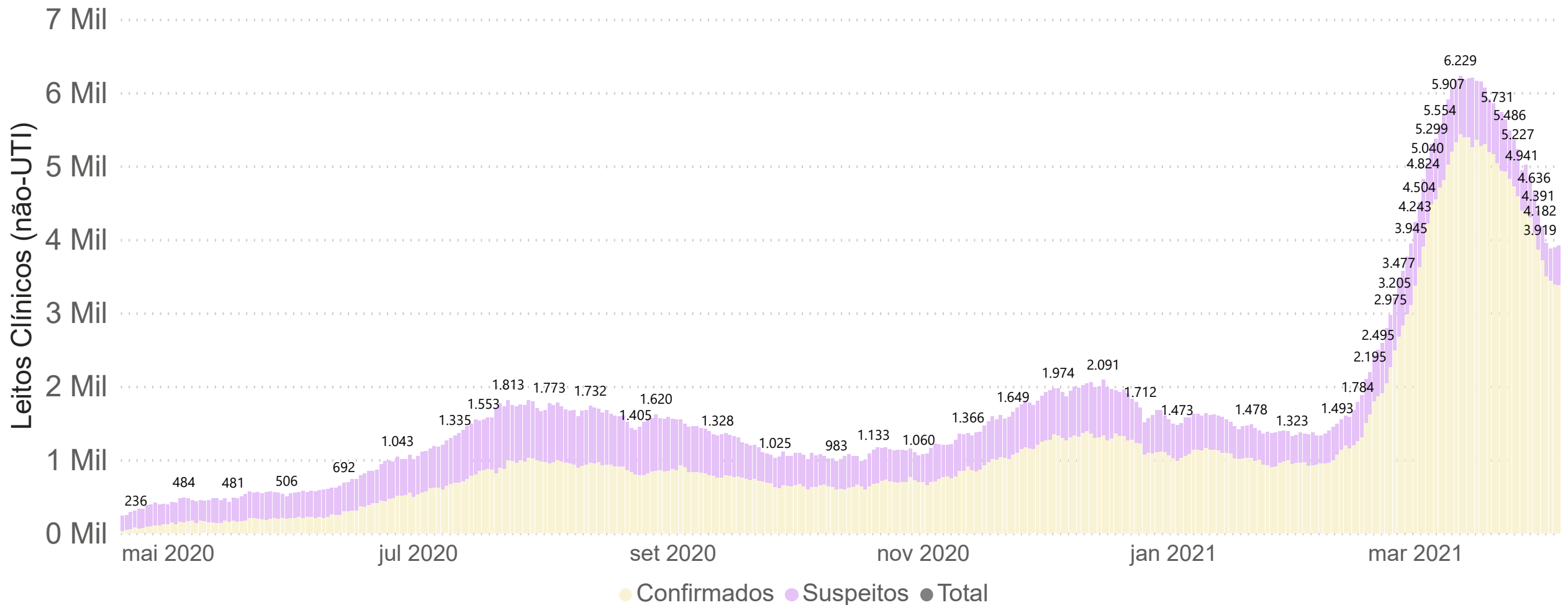
Última Atualização:  
06/04/2021 7h

## Confirmados Covid-19 e Suspeitos em Leitos Clínicos\*

Data

20/04/2020

05/04/2021



# Hospitalizações - Rio Grande do Sul

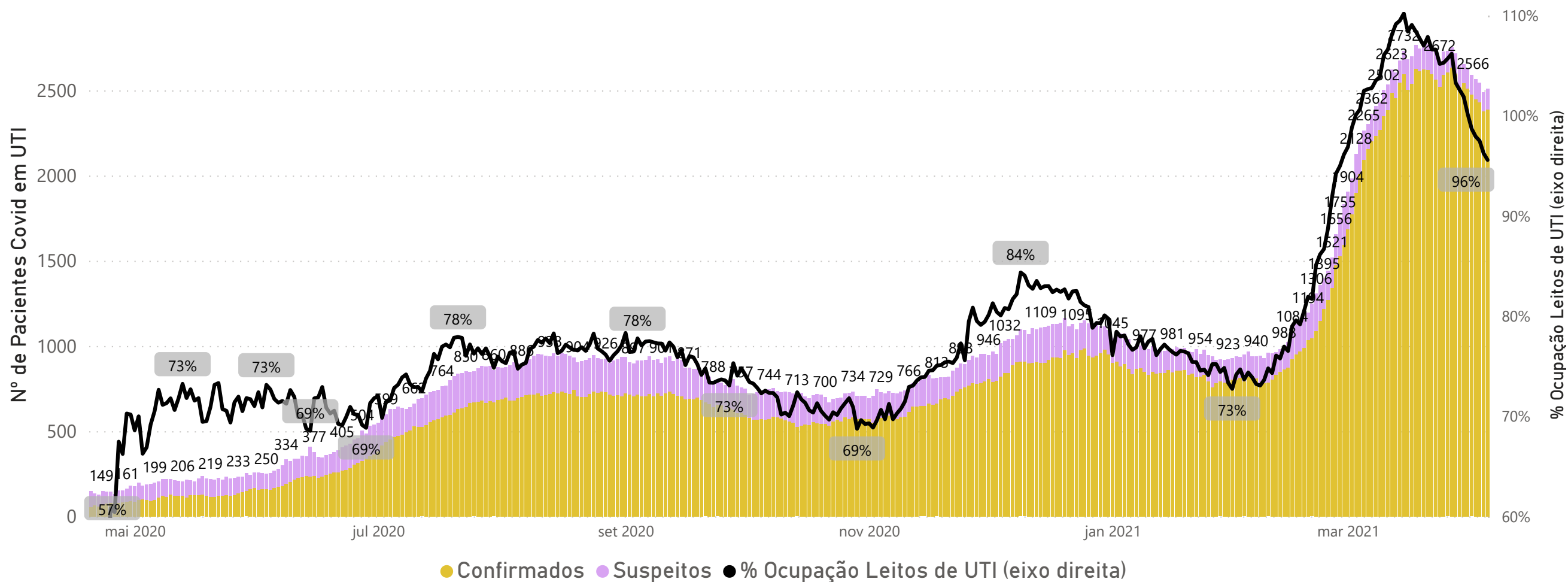
Última Atualização:  
06/04/2021 7h

## Confirmados Covid-19 e Suspeitos em **UTI**

Data

20/04/2020

05/04/2021



Fonte: Secretaria Estadual da Saúde (RIO GRANDE DO SUL, 2020).



# Hospitalizações - Rio Grande do Sul

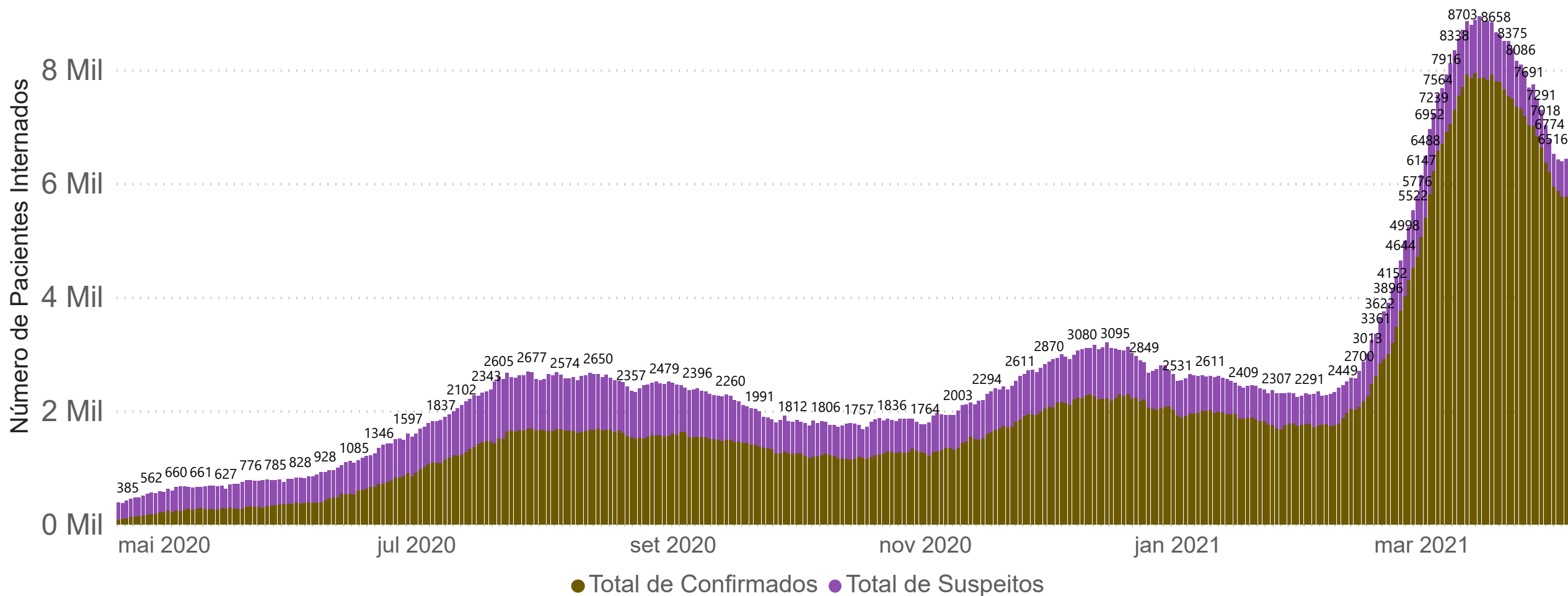
Última Atualização:  
06/04/2021 7h

## Confirmados Covid-19 e Suspeitos em Leitos Clínicos e UTI

Data

20/04/2020

05/04/2021



# Hospitalizações - Rio Grande do Sul

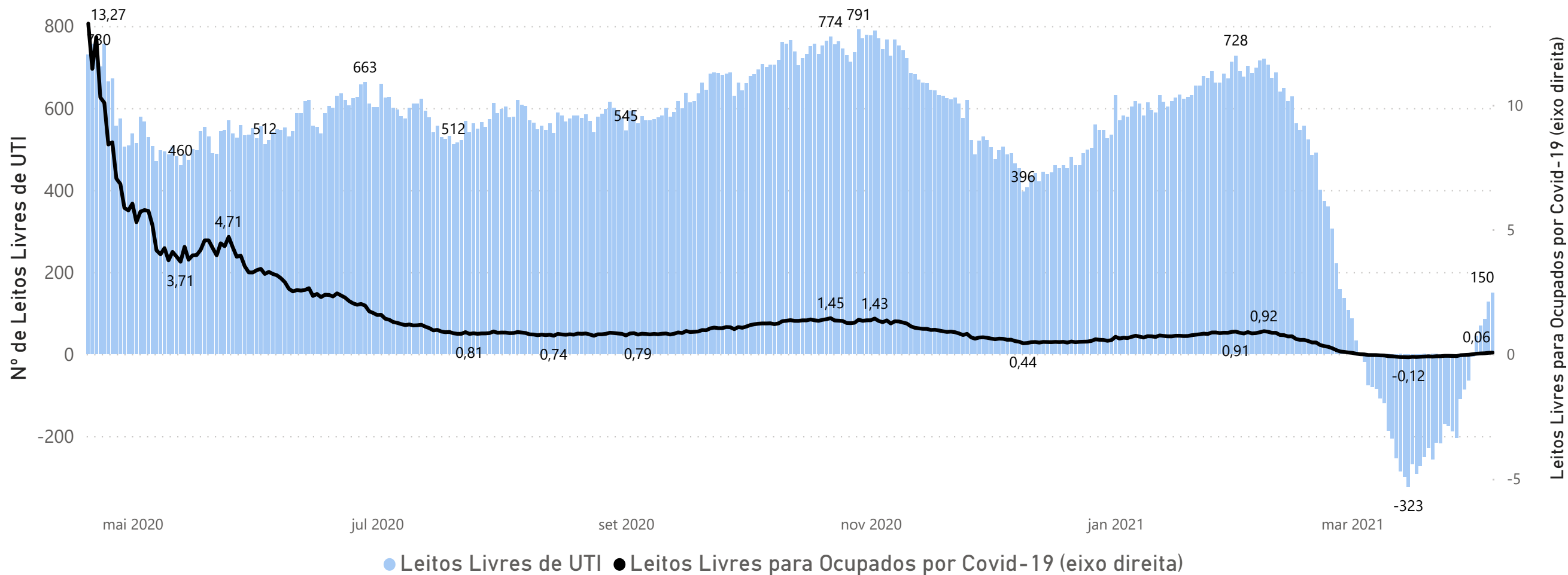
Última Atualização:  
06/04/2021 7h

## Leitos Livres de **UTI**

Data

20/04/2020

05/04/2021



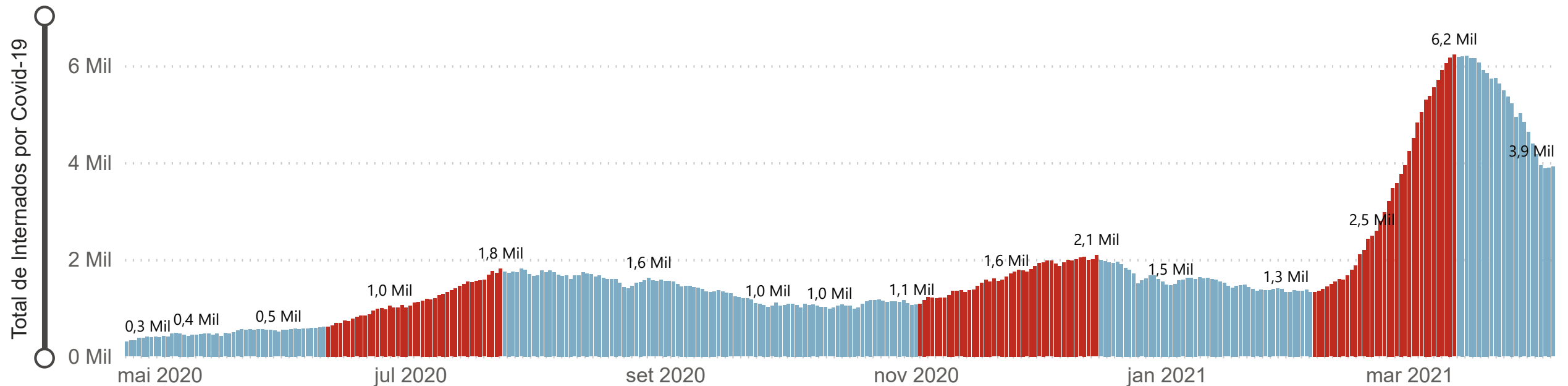
Fonte: Secretaria Estadual da Saúde (RIO GRANDE DO SUL, 2020).



# Hospitalizações - Rio Grande do Sul

Última Atualização:  
06/04/2021 7h

## Ciclos de Crescimento em Confirmados Covid-19 e Suspeitos internados em **Leitos Clínicos**



Data ▾

11/06/2020

23/07/2020

### Fase de Crescimento do 1º Ciclo

1198

Varição nos Internados

195%

Var. %

43

Número de Dias

27,9

Média de Aumento Diário

Data ▾

02/11/2020

15/12/2020

### Fase de Crescimento do 2º Ciclo

1008

Varição nos Internados

93%

Var. %

44

Número de Dias

22,9

Média de Aumento Diário

Data ▾

06/02/2021

12/03/2021

### Fase de Crescimento do 3º Ciclo

4897

Varição nos Internados

368%

Var. %

35

Número de Dias

139,9

Média de Aumento Diário

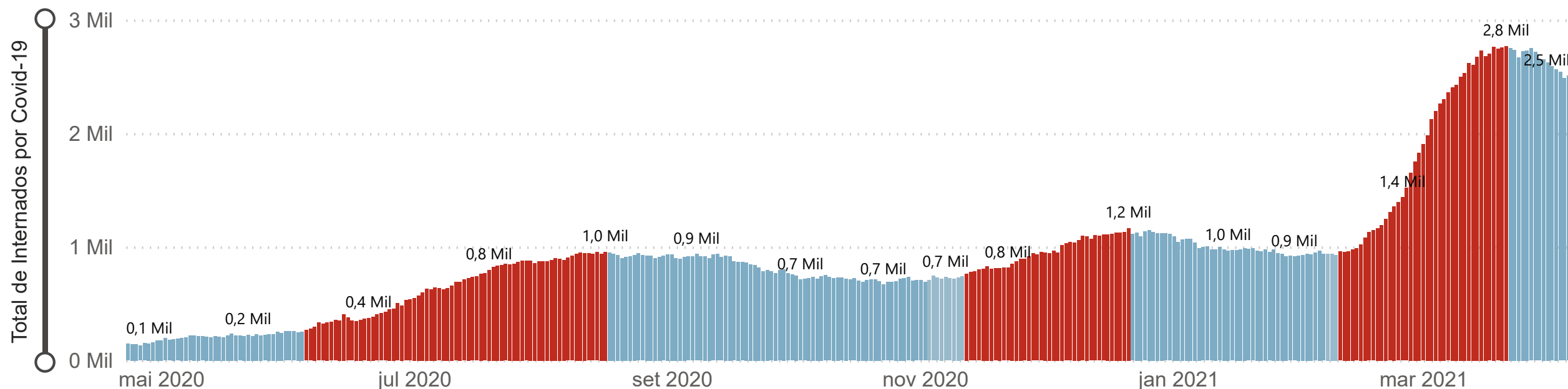




# Hospitalizações - Rio Grande do Sul

Última Atualização:  
06/04/2021 7h

## Ciclos de Crescimento em Confirmados Covid-19 e Suspeitos internados em **UTI**



Data

06/06/2020

16/08/2020

### Fase de Crescimento do 1º Ciclo

680

Varição nos Internados

244,6%

Var. %

72

Número de Dias

9,4

Média de Aumento Diário

Data

11/11/2020

20/12/2020

### Fase de Crescimento do 2º Ciclo

399

Varição nos Internados

52,1%

Var. %

40

Número de Dias

10,0

Média de Aumento Diário

Data

09/02/2021

21/03/2021

### Fase de Crescimento do 3º Ciclo

1810

Varição nos Internados

188,3%

Var. %

41

Número de Dias

44,1

Média de Aumento Diário



# Hospitalizações - Rio Grande do Sul

Última Atualização:  
06/04/2021 7h

Variação diária no total de Confirmados Covid-19 e Suspeitos em **Leitos Clínicos** e **UTI**

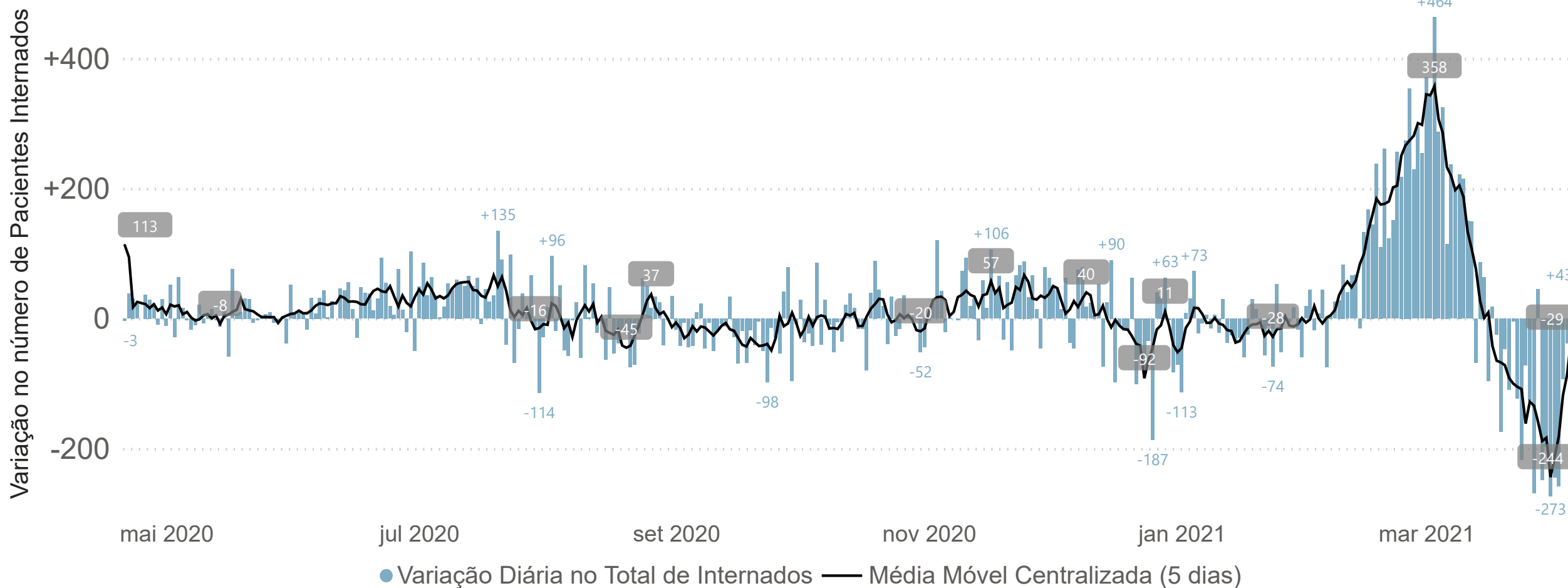
Data

20/04/2020

05/04/2021

Selecione a Macrorregião de Saúde

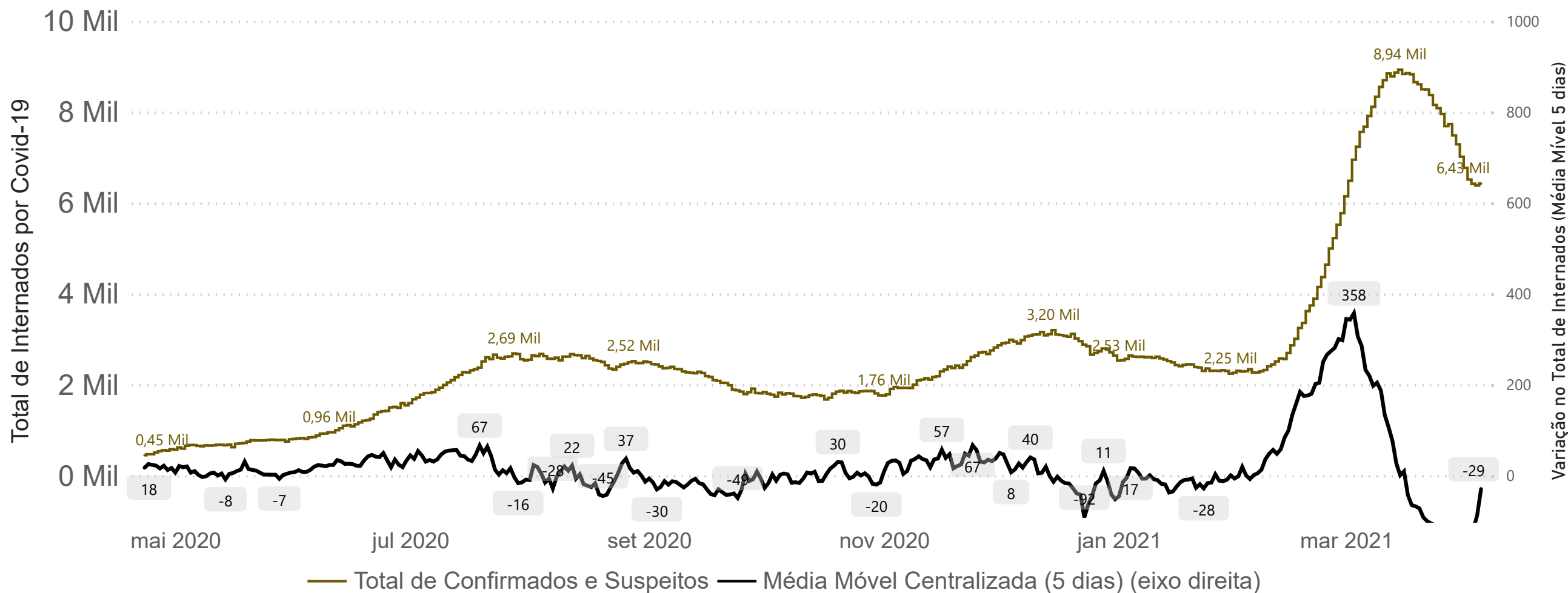
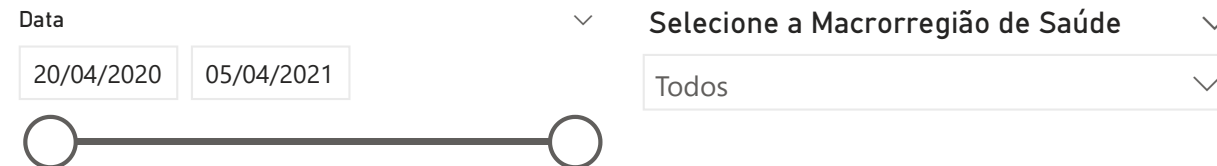
Todos



# Hospitalizações - Rio Grande do Sul

Última Atualização:  
06/04/2021 7h

## Varição Diária e Total de Confirmados Covid-19 e Suspeitos internados em **Leitos Clínicos** e **UTI**



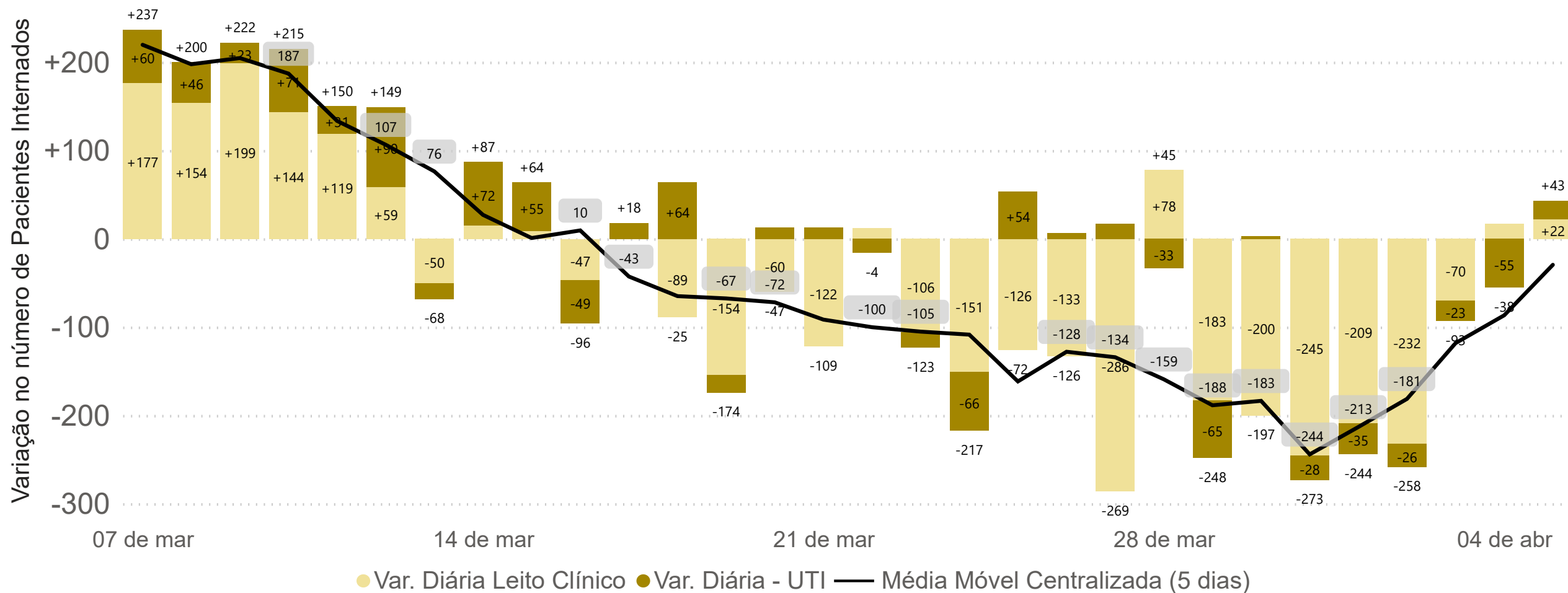
# Hospitalizações - Rio Grande do Sul

Última Atualização:  
06/04/2021 7h

## Variação diária no total de Confirmados Covid-19 e Suspeitos em **Leitos Clínicos** e **UTI** - Últimos 30 dias

Selecione a Macrorregião de Saúde

Todos



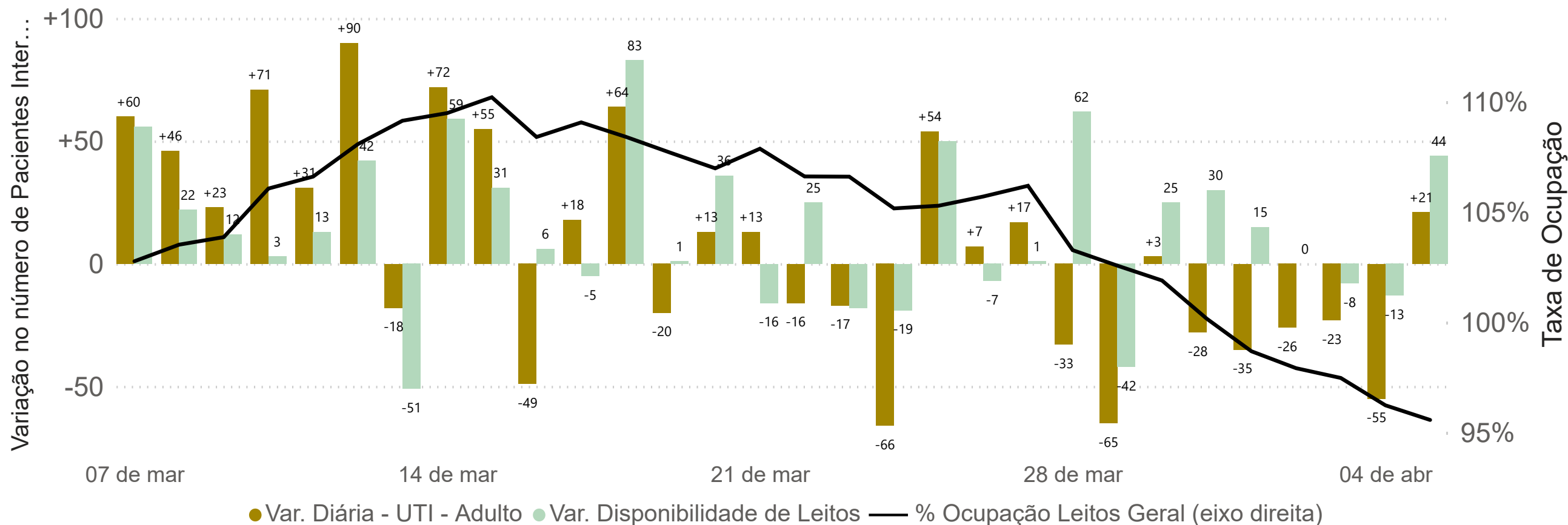
# Hospitalizações - Rio Grande do Sul

Última Atualização:  
06/04/2021 7h

## Variação diária no total de Confirmados Covid-19 e Suspeitos em UTI e na Disponibilidade de Leitos - Últimos 30 dias

Selecione a Macrorregião de Saúde

Todos



**Var. Diária - UTI - Adulto:** Variação Diária no total de Suspeitos e Confirmados Internados em UTI

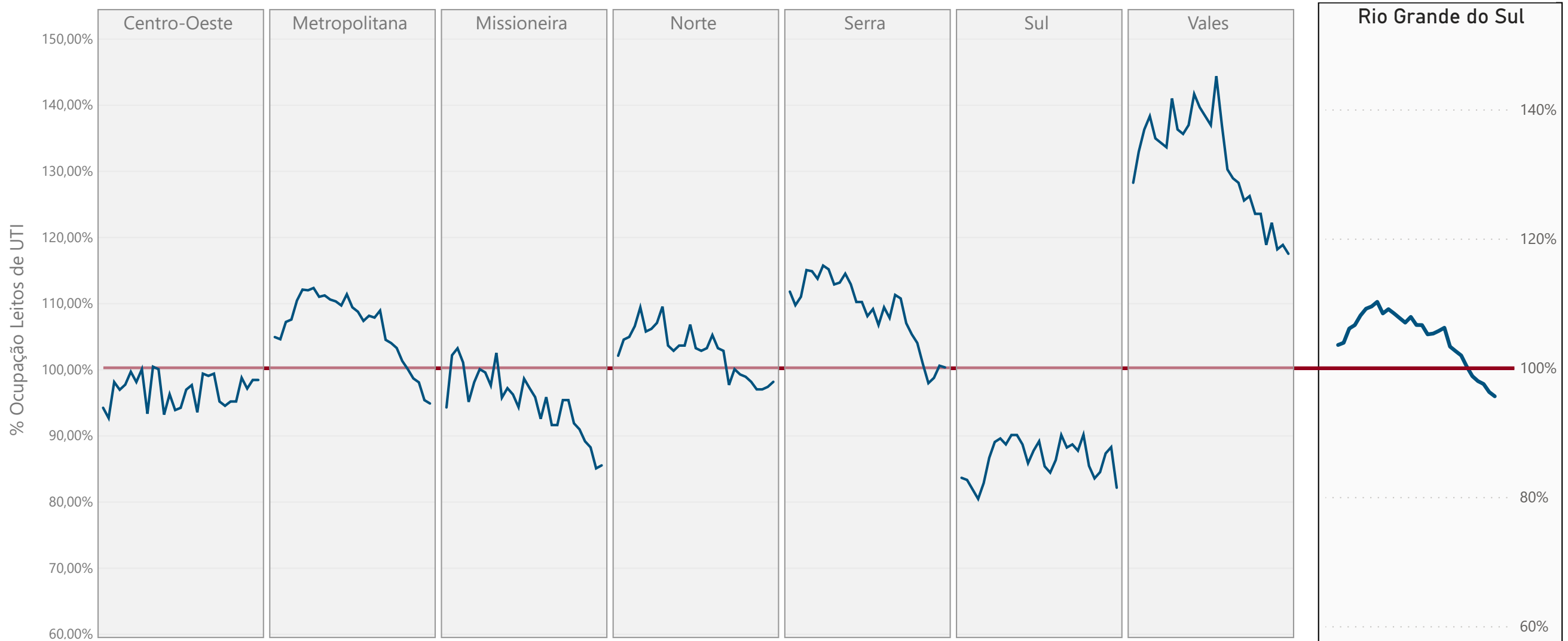
**Var. Disponibilidade de Leitos:** Abertura diária de *novos Leitos* + *Leitos liberados ou reduzidos* devido à variação de Internados por pacientes Não-Covid



# Hospitalizações - Macrorregiões do RS

Última Atualização:  
06/04/2021 7h

## Ocupação dos Leitos de UTI por Macrorregião\* - últimos 30 dias



Fonte: Secretaria Estadual da Saúde (RIO GRANDE DO SUL, 2020).



# Hospitalizações - Regiões Covid-19

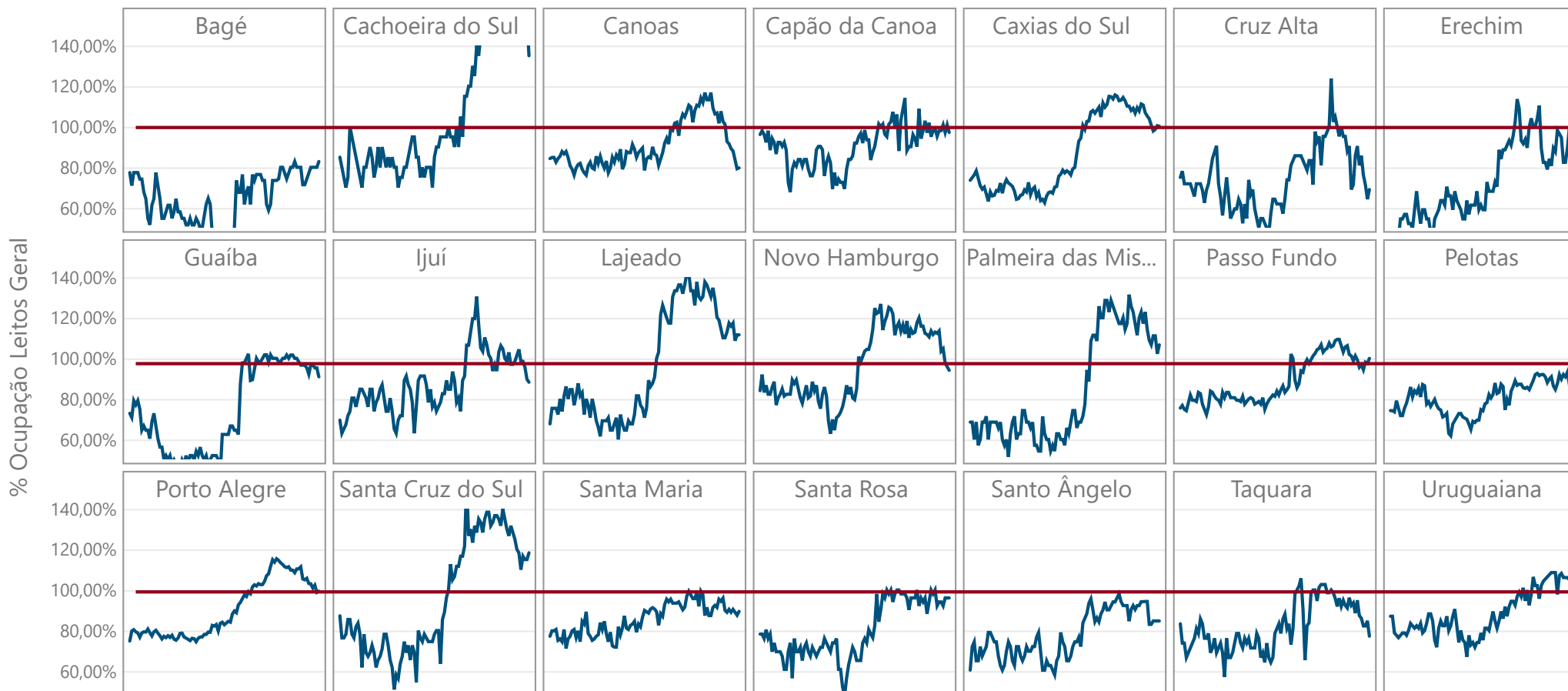
Última Atualização:  
06/04/2021 7h

## Taxa de Ocupação nas **UTIs** - por Região Covid-19 a partir de 1º de Janeiro de 2021

Data

01/01/2021

05/04/2021



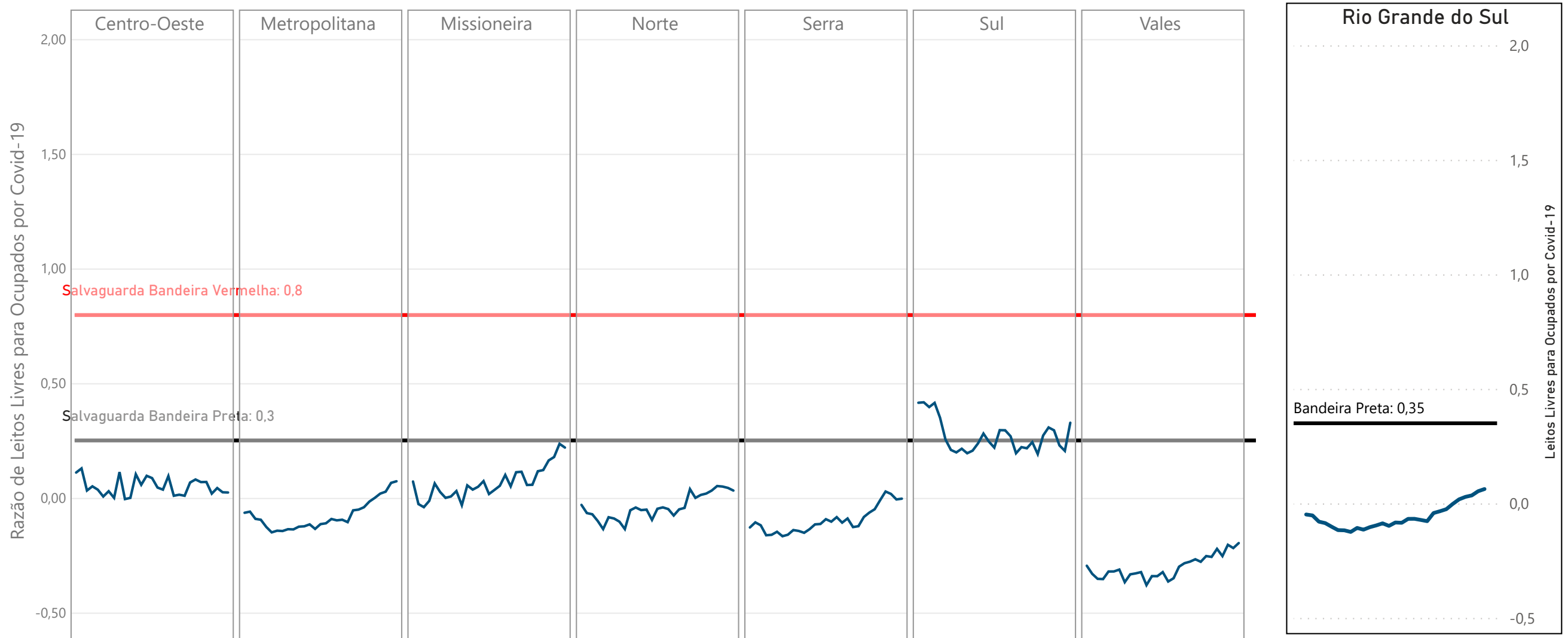
Macrorregião	Tx. Ocupação	Leitos Livres
Centro-Oeste	98,4%	5
Metropolitana	94,8%	97
Missioneira	85,5%	32
Norte	98,1%	5
Serra	100,3%	-1
Sul	82,1%	38
Vales	117,4%	-26
<b>Total</b>	<b>95,6%</b>	<b>150</b>



# Hospitalizações - Macrorregiões do RS

Última Atualização:  
06/04/2021 7h

## Razão de Leitos Livres para Ocupados por Covid-19 em UTI - últimos 30 dias



Fonte: Secretaria Estadual da Saúde (RIO GRANDE DO SUL, 2020).

\* Não considera o ajuste no fluxo de internados entre macrorregiões conforme suas residências de origem.





# Hospitalizações

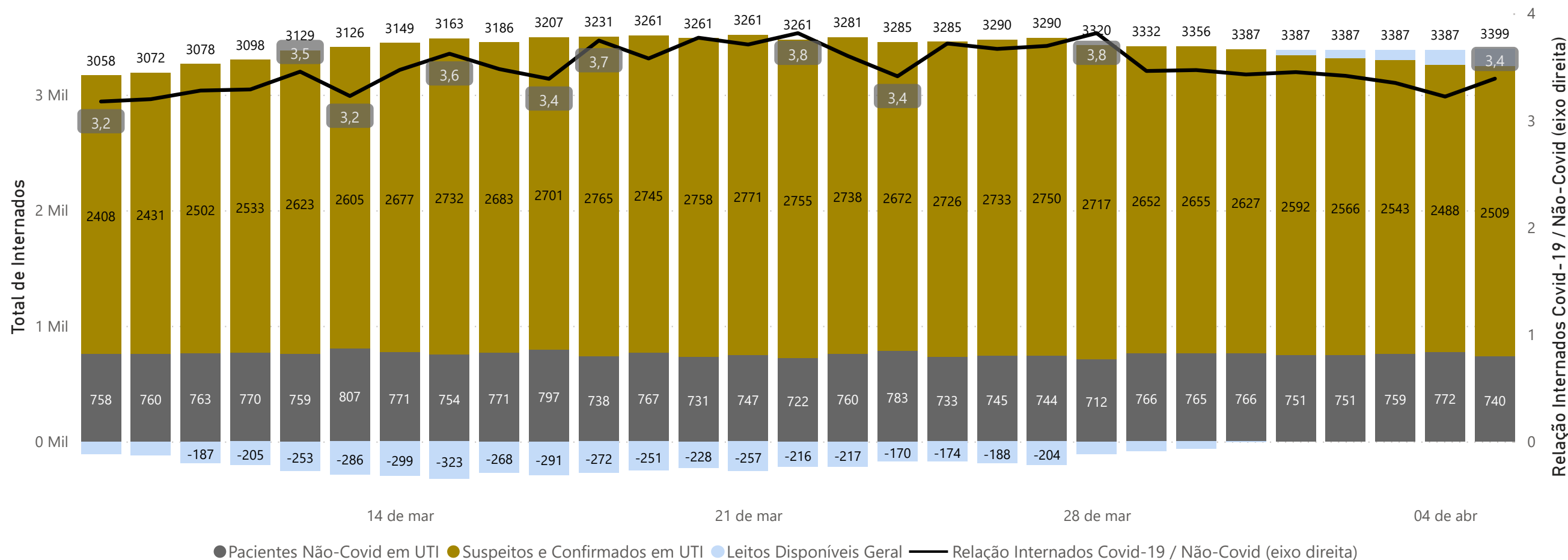
Última Atualização:  
06/04/2021 7h

## Relação internados Covid-19 / Não-Covid em UTI - últimos 30 dias

Data

12/02/2021

05/04/2021



Fonte: Secretaria Estadual da Saúde (RIO GRANDE DO SUL, 2020).

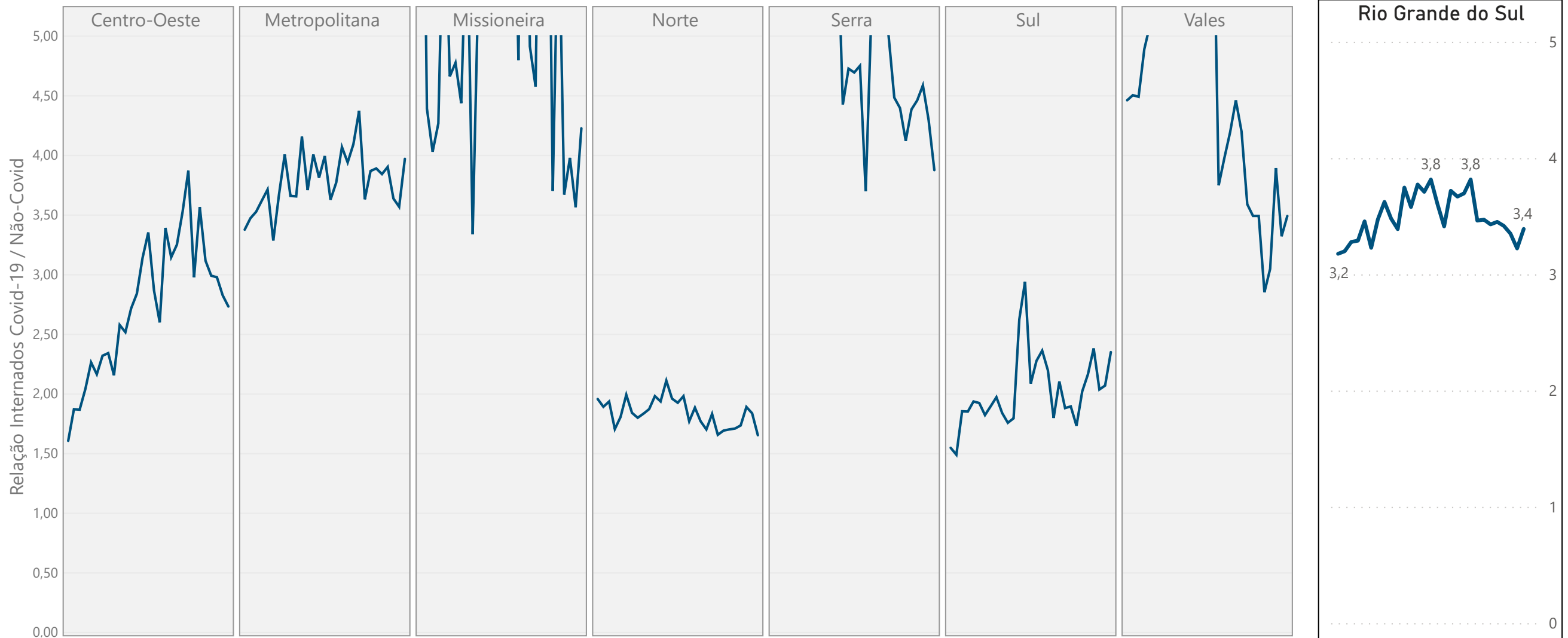
\* Não considera o ajuste no fluxo de internados entre macrorregiões conforme suas residências de origem.



# Hospitalizações - Macrorregiões do RS

Última Atualização:  
06/04/2021 7h

## Relação internados Covid-19 / Não-Covid - últimos 30 dias



Fonte: Secretaria Estadual da Saúde (RIO GRANDE DO SUL, 2020).



# Hospitalizações - RS

Última Atualização:  
06/04/2021 7h

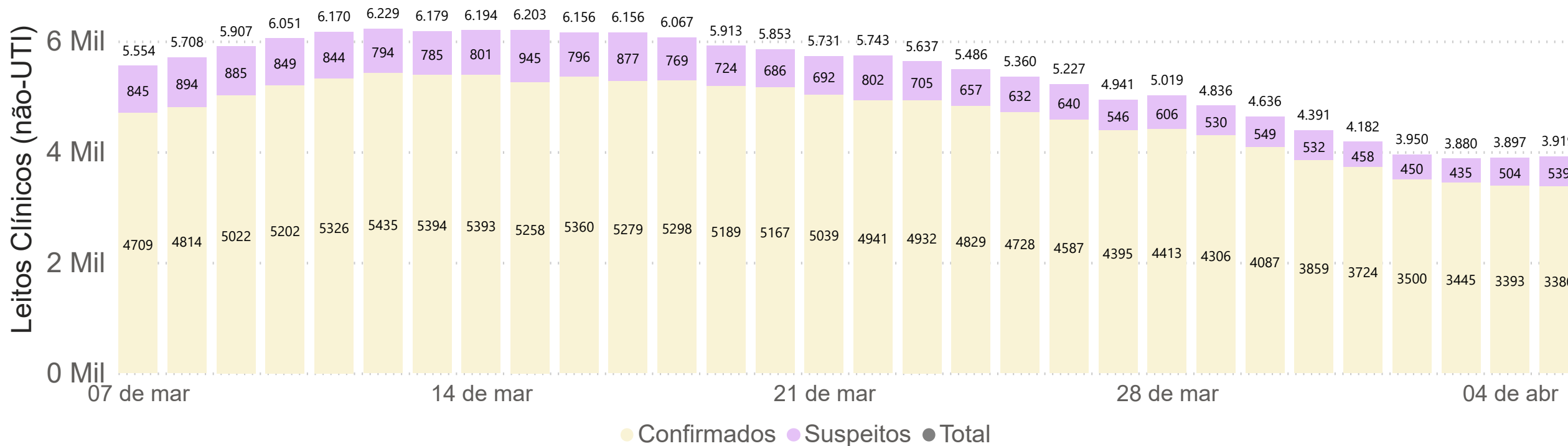
## RIO GRANDE DO SUL

Confirmados Covid-19 e Suspeitos em **Leitos Clínicos\*** nos últimos 30 dias

-143	-317
Suspeitos	Confirmados
Variação de Confirmados na semana retrasada	
<b>-6,03%</b>	

-272	-635
Suspeitos	Confirmados
Variação de Confirmados na semana anterior	
<b>-12,85%</b>	

+9	-926
Suspeitos	Confirmados
Variação de Confirmados na semana	
<b>-21,50%</b>	



# Hospitalizações - RS

Última Atualização:  
06/04/2021 7h

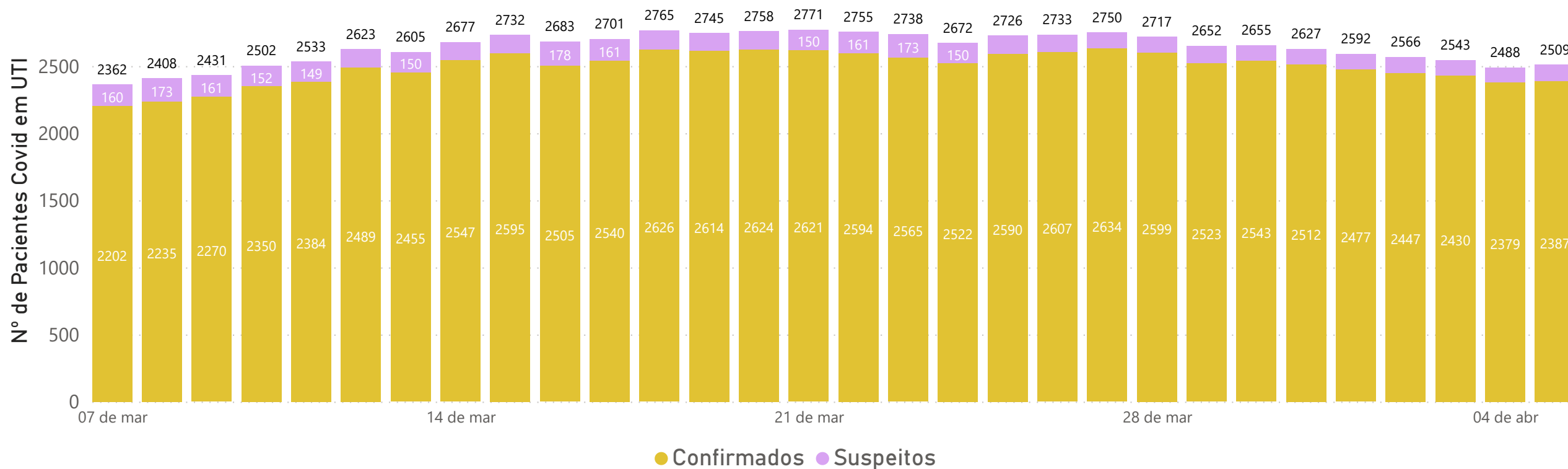
## RIO GRANDE DO SUL

Confirmados Covid-19 e  
Suspeitos em **UTI** nos últimos 30  
dias

+24	-1
Suspeitos	Confirmados
Variação de Confirmados na semana retrasada	
<b>-0,04%</b>	

-32	-71
Suspeitos	Confirmados
Variação de Confirmados na semana anterior	
<b>-2,74%</b>	

-7	-136
Suspeitos	Confirmados
Variação de Confirmados na semana	
<b>-5,39%</b>	



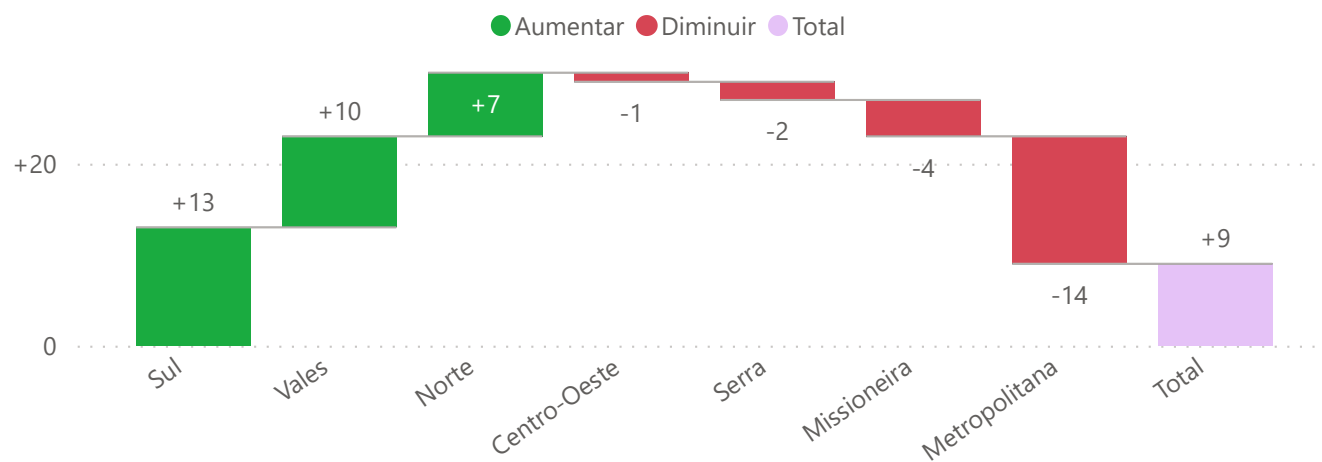
Fonte: Secretaria Estadual da Saúde (RIO GRANDE DO SUL, 2020).



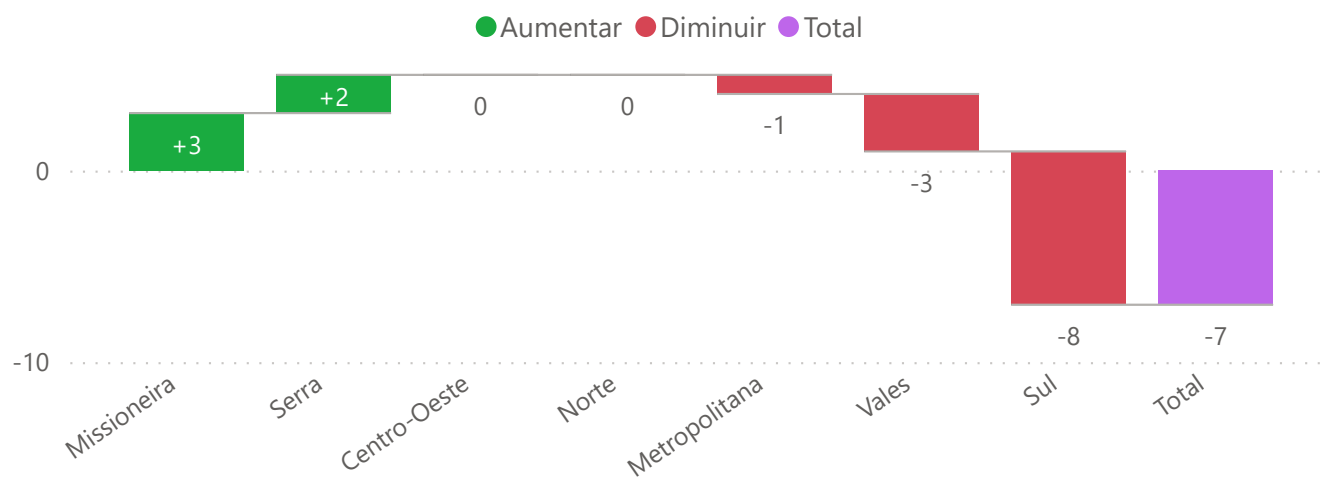
# Hospitalizações - RS - Variação semanal

Última Atualização:  
06/04/2021 7h

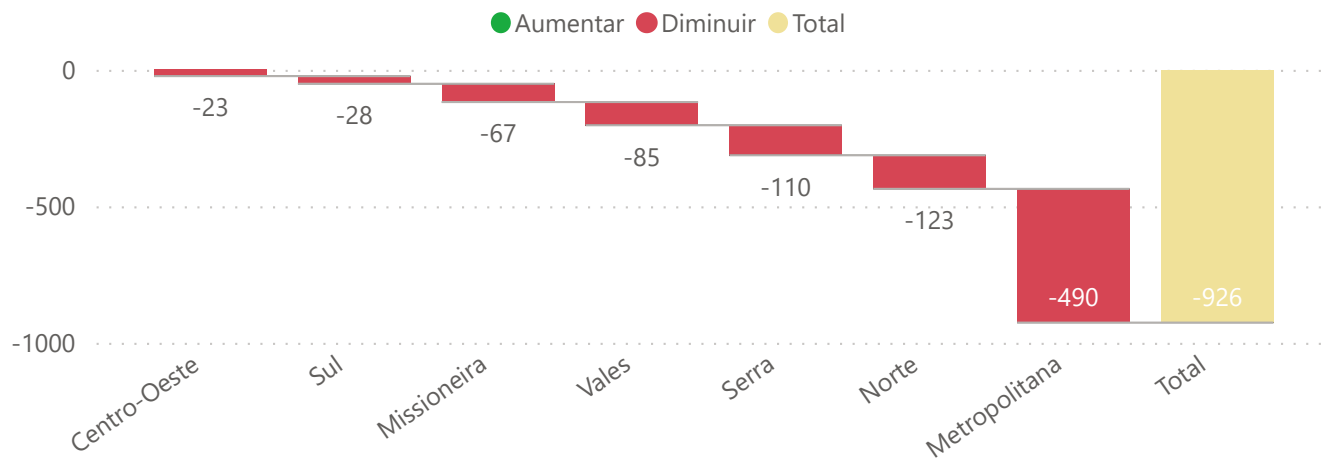
Variação de Suspeitos em Leito Clínico na semana por Macrorregião de Saúde



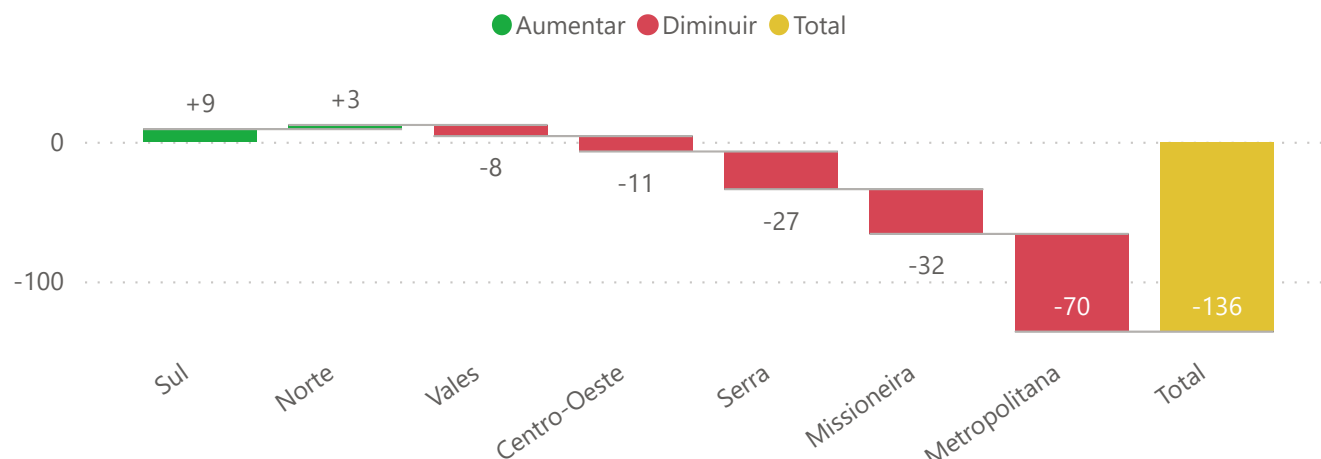
Variação de Suspeitos em UTI na semana por Macrorregião de Saúde



Variação de Confirmados em Leito Clínico na semana por Macrorregião de Saúde



Variação de Confirmados em UTI na semana por Macrorregião de Saúde



# Hospitalizações - RS

Última Atualização:  
06/04/2021 7h

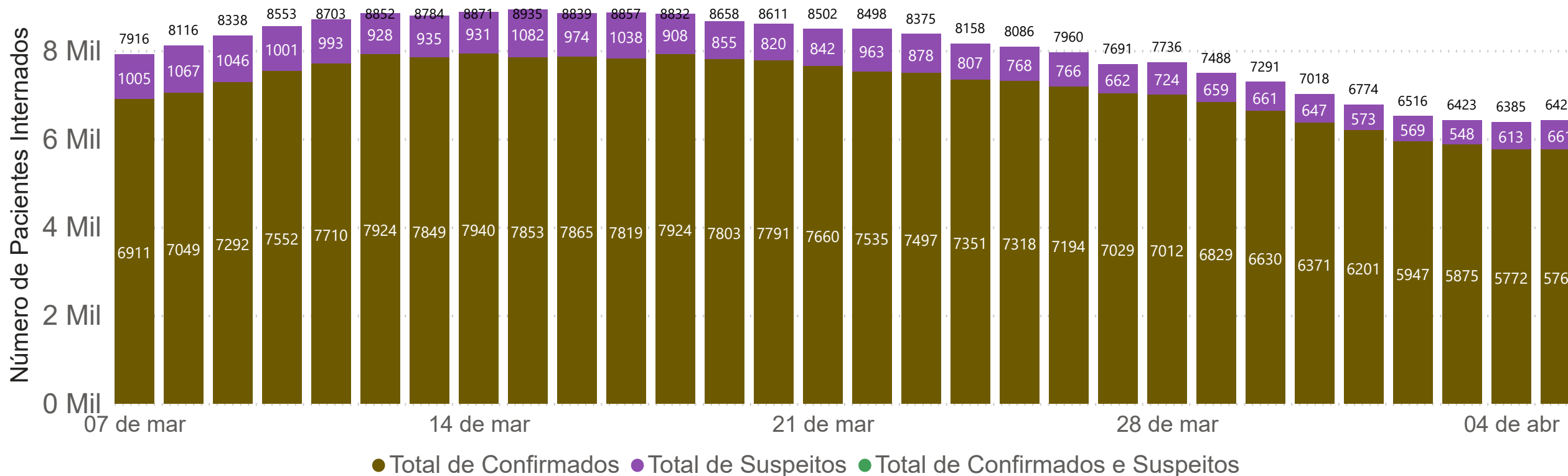
## RIO GRANDE DO SUL

Confirmados Covid-19 e Suspeitos em **Leitos Clínicos** e **UTI** nos últimos 30 dias

-119	-318
Suspeitos	Confirmados
Variação de Confirmados na semana retrasada	
<b>-4,05%</b>	

-304	-706
Suspeitos	Confirmados
Variação de Confirmados na semana anterior	
<b>-9,37%</b>	

+2	-1062
Suspeitos	Confirmados
Variação de Confirmados na semana	
<b>-15,55%</b>	



● Total de Confirmados ● Total de Suspeitos ● Total de Confirmados e Suspeitos

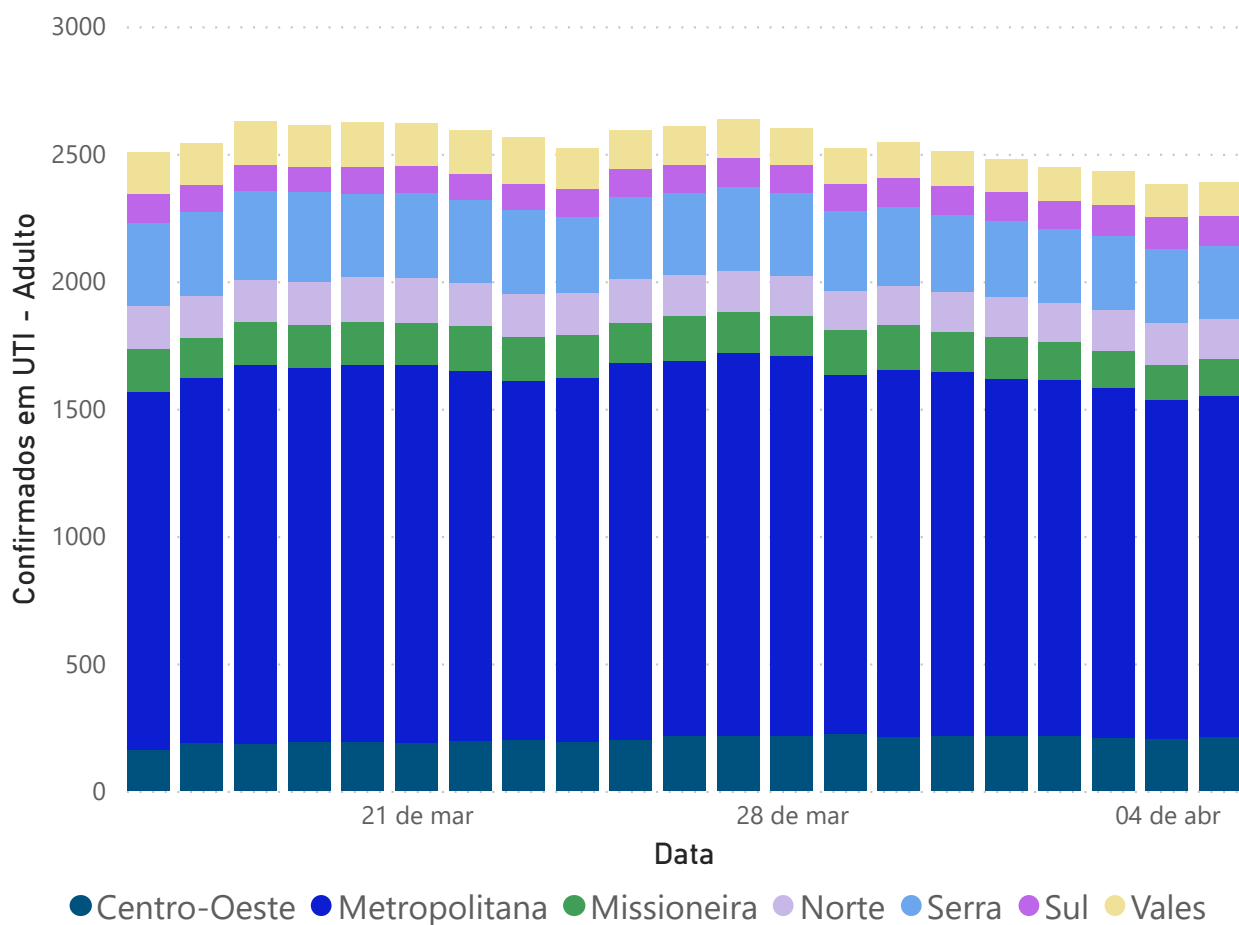


# Hospitalizações - RS

Última Atualização:  
06/04/2021 7h

## RIO GRANDE DO SUL

### Confirmados em UTI por Macrorregião - 21 dias



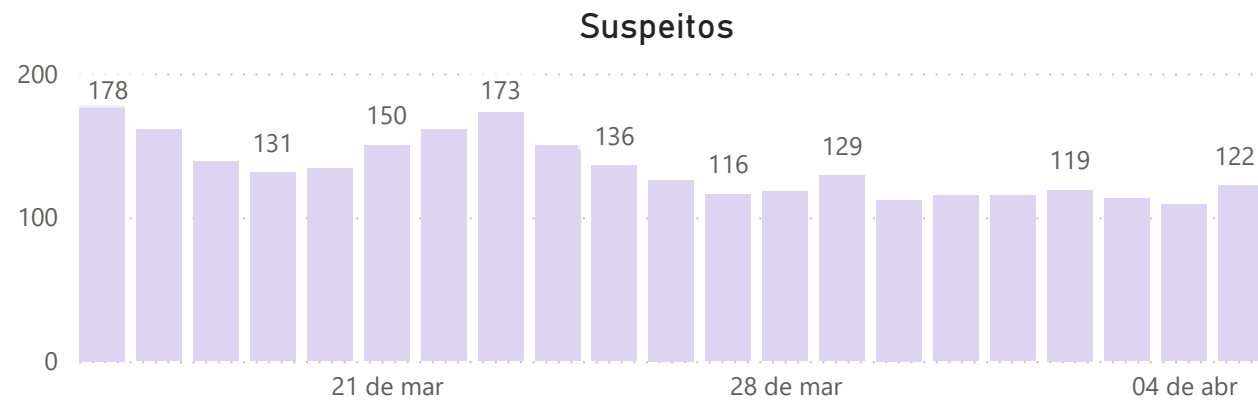
Data	Centro-Oeste	Metropolitana	Missioneira	Norte	Serra	Sul	Vales	Total
16/03/2021	160	1406	168	169	328	112	162	2505
17/03/2021	189	1433	156	167	326	108	161	2540
18/03/2021	184	1490	165	167	348	102	170	2626
19/03/2021	194	1468	167	169	352	101	163	2614
20/03/2021	193	1481	165	176	329	107	173	2624
21/03/2021	187	1486	164	177	334	106	167	2621
22/03/2021	197	1451	179	169	323	105	170	2594
23/03/2021	200	1408	174	169	328	105	181	2565
24/03/2021	195	1425	171	164	298	112	157	2522
25/03/2021	200	1479	160	169	324	108	150	2590
26/03/2021	216	1470	179	160	323	108	151	2607
27/03/2021	217	1502	161	160	330	113	151	2634
28/03/2021	217	1490	158	157	324	111	142	2599
29/03/2021	224	1408	178	154	312	107	140	2523
30/03/2021	212	1442	175	155	311	110	138	2543
31/03/2021	218	1427	155	159	303	114	136	2512
01/04/2021	216	1401	165	157	298	114	126	2477
02/04/2021	216	1399	147	155	288	112	130	2447
03/04/2021	210	1371	146	162	291	118	132	2430
04/04/2021	205	1329	140	161	294	122	128	2379
05/04/2021	213	1338	146	157	285	116	132	2387

Fonte: Secretaria Estadual da Saúde (RIO GRANDE DO SUL, 2020).

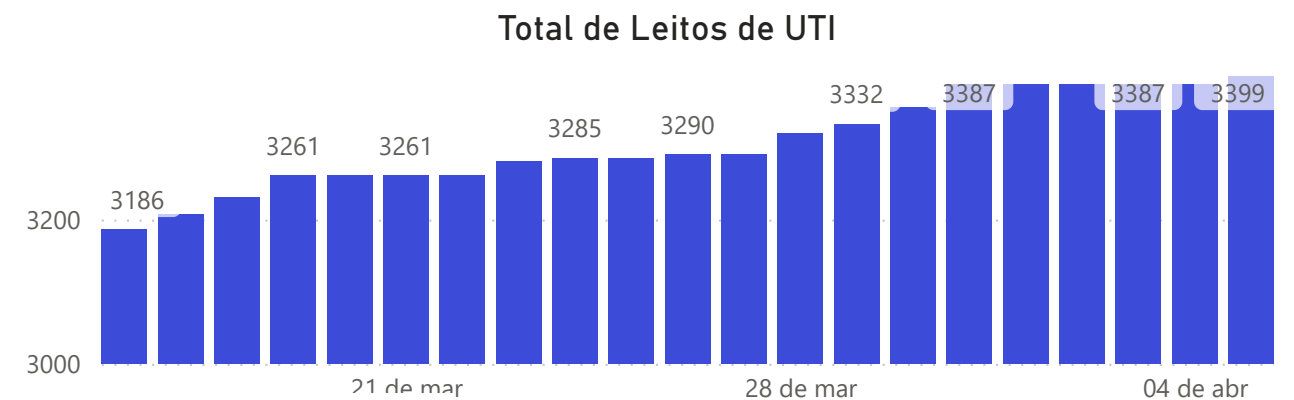
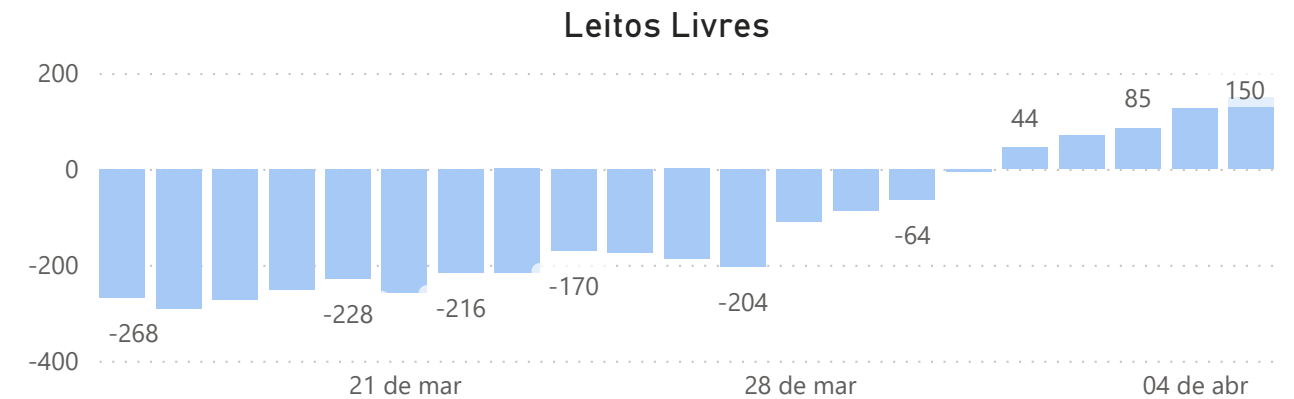
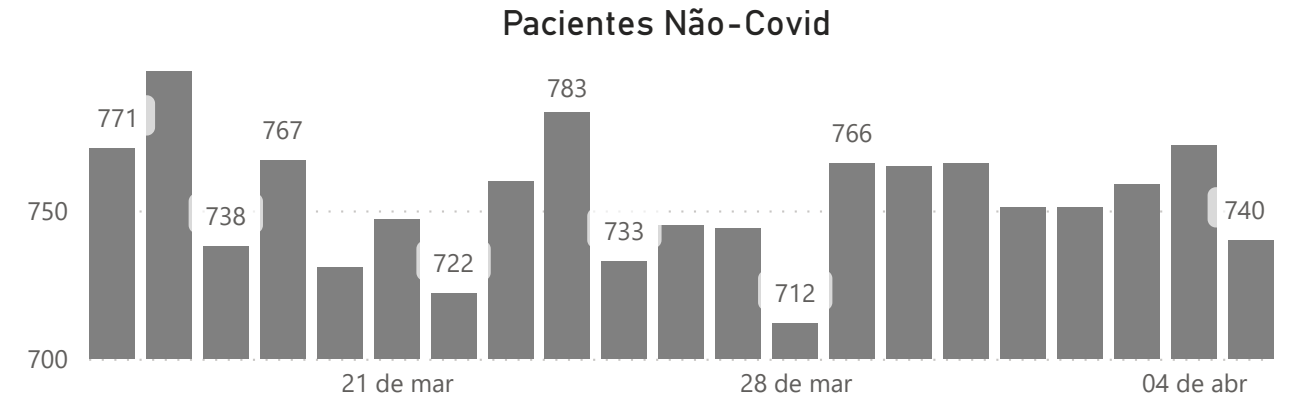


## RIO GRANDE DO SUL

### Evolução da Ocupação de UTI últimos 21 dias



Fonte: Secretaria Estadual da Saúde (RIO GRANDE DO SUL, 2020).

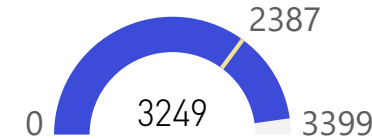




## RIO GRANDE DO SUL

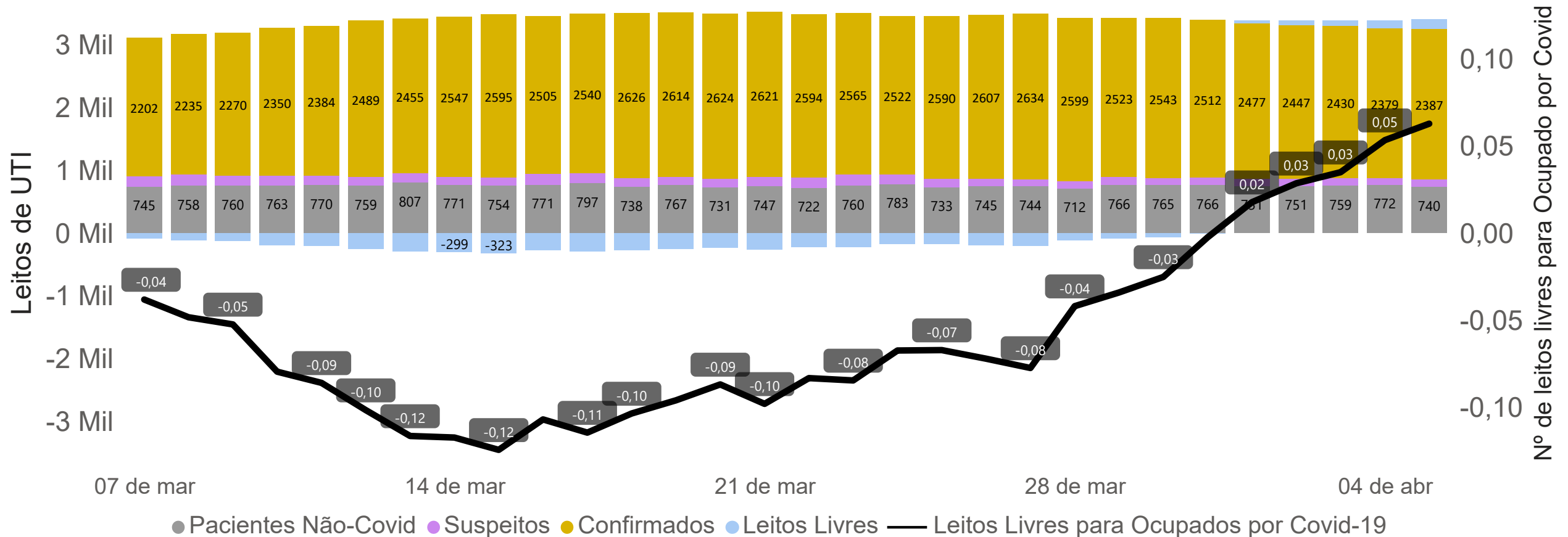
### Perfil de Ocupação dos Leitos de UTI

Confirmados, Ocupados e Total de Leitos no último dia



# 73,5%

dos pacientes em UTI são Covid-19

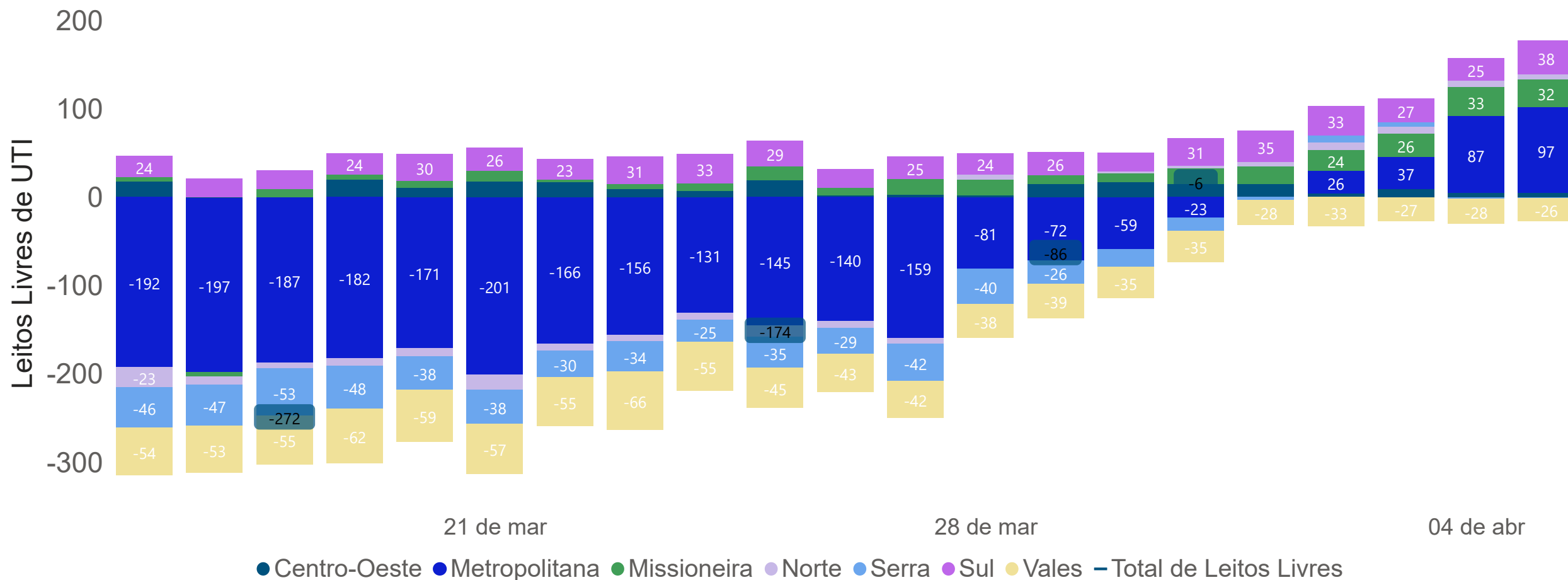


Fonte: Secretaria Estadual da Saúde (RIO GRANDE DO SUL, 2020).



## RIO GRANDE DO SUL

### Número de Leitos Livres de UTI por Macrorregião - últimos 21 dias



Fonte: Secretaria Estadual da Saúde (RIO GRANDE DO SUL, 2020).

Nota: Não se considera o ajuste no fluxo de internados entre macrorregiões conforme suas residências de origem.



# Hospitalizações - RS

Última Atualização:  
06/04/2021 7h

Data	Confirmados	Suspeitos	Não-Covid	Leitos Livres	Total de Leitos de UTI
16/03/2021	2505	178	771	-268	3186
17/03/2021	2540	161	797	-291	3207
18/03/2021	2626	139	738	-272	3231
19/03/2021	2614	131	767	-251	3261
20/03/2021	2624	134	731	-228	3261
21/03/2021	2621	150	747	-257	3261
22/03/2021	2594	161	722	-216	3261
23/03/2021	2565	173	760	-217	3281
24/03/2021	2522	150	783	-170	3285
25/03/2021	2590	136	733	-174	3285
26/03/2021	2607	126	745	-188	3290
27/03/2021	2634	116	744	-204	3290
28/03/2021	2599	118	712	-109	3320
29/03/2021	2523	129	766	-86	3332
30/03/2021	2543	112	765	-64	3356
31/03/2021	2512	115	766	-6	3387
01/04/2021	2477	115	751	44	3387
02/04/2021	2447	119	751	70	3387
03/04/2021	2430	113	759	85	3387
04/04/2021	2379	109	772	127	3387
05/04/2021	2387	122	740	150	3399
<b>Var. em 7 dias</b>	-5,39%	-5,43%	-3,39%	---	2,01%

## RIO GRANDE DO SUL

**-5,39%**

Var. SRAG em UTI

**-21,50%**

Var. Confirmados em Leito Clínico

**-5,39%**

Var. Confirmados em UTI

**0,06**

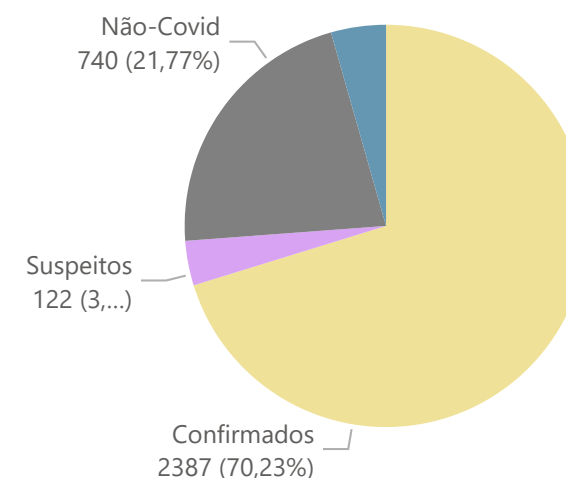
Leitos Livres para Ocupados por Covid-19

Var. Leitos Livres de UTI

Variações em 7 dias

- Aplicaram-se indicadores e parâmetros *semelhantes* aos utilizados no cálculo das bandeiras do **Modelo de Distanciamento Controlado**.

### Ocupação Atual das UTIs



# Hospitalizações - Macrorregiões do RS

Última Atualização:  
06/04/2021 7h

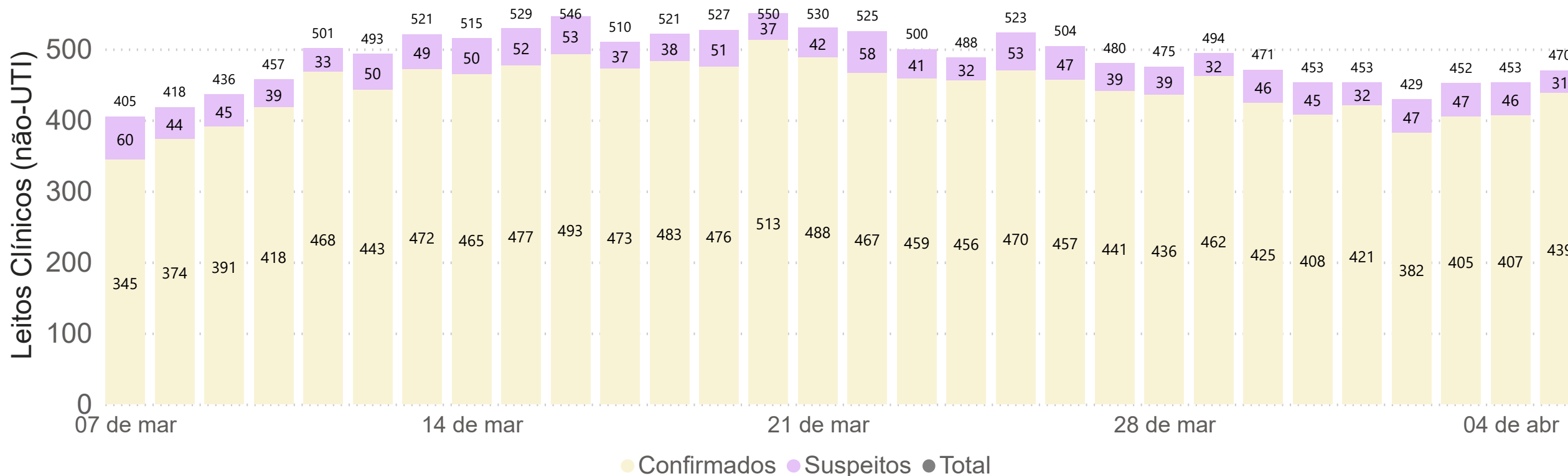
## CENTRO-OESTE

Confirmados Covid-19 e Suspeitos em **Leitos Clínicos\*** nos últimos 30 dias

+6	-10
Suspeitos	Confirmados
Variação de Confirmados na semana retrasada	
<b>-2,10%</b>	

-26	-5
Suspeitos	Confirmados
Variação de Confirmados na semana anterior	
<b>-1,07%</b>	

-1	-23
Suspeitos	Confirmados
Variação de Confirmados na semana	
<b>-4,98%</b>	



Fonte: Secretaria Estadual da Saúde (RIO GRANDE DO SUL, 2020).

\* Inclui também leitos ambulatoriais ou emergenciais.



# Hospitalizações - Macrorregiões do RS

Última Atualização:  
06/04/2021 7h

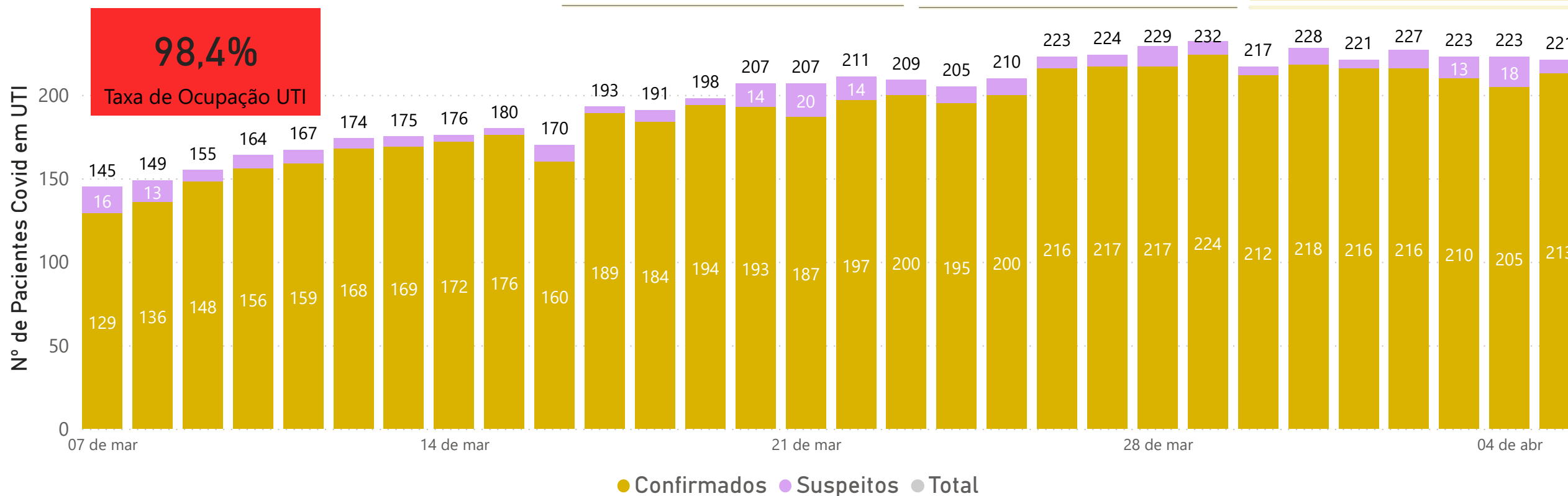
## CENTRO-OESTE

Confirmados Covid-19 e Suspeitos em **UTI** nos últimos 30 dias

+10	+21
Suspeitos	Confirmados
Variação de Confirmados na semana retrasada	
11,93%	

-6	+27
Suspeitos	Confirmados
Variação de Confirmados na semana anterior	
13,71%	

0	-11
Suspeitos	Confirmados
Variação de Confirmados na semana	
-4,91%	



Fonte: Secretaria Estadual da Saúde (RIO GRANDE DO SUL, 2020).

Nota: Não se considera o ajuste no fluxo de internados entre macrorregiões conforme suas residências de origem.

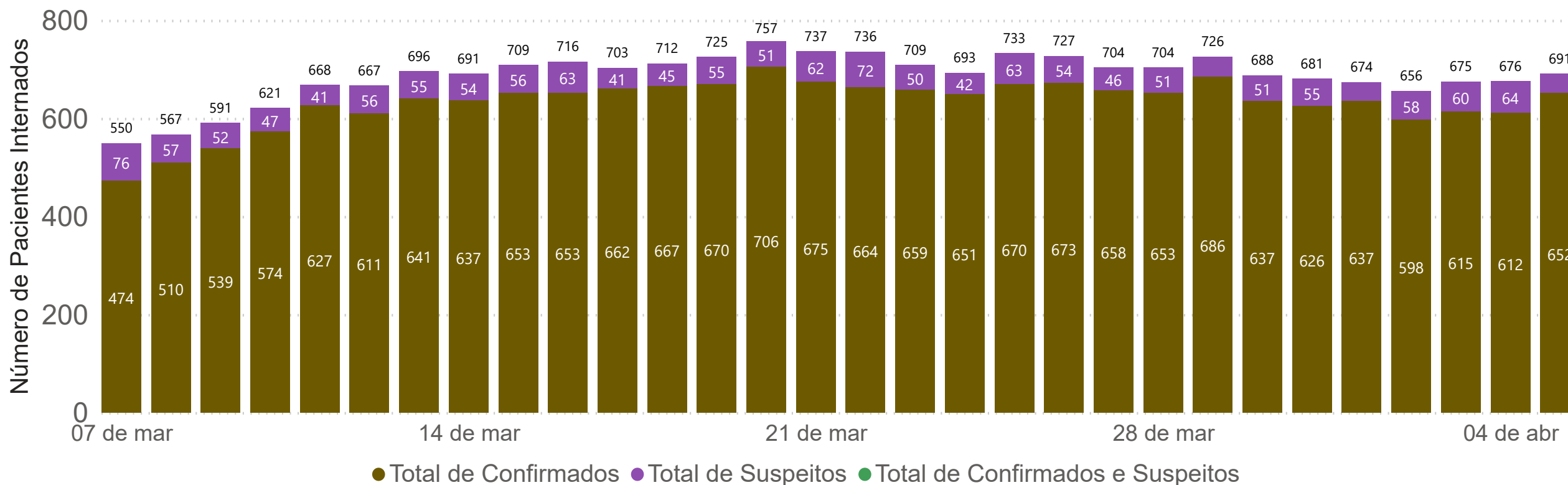
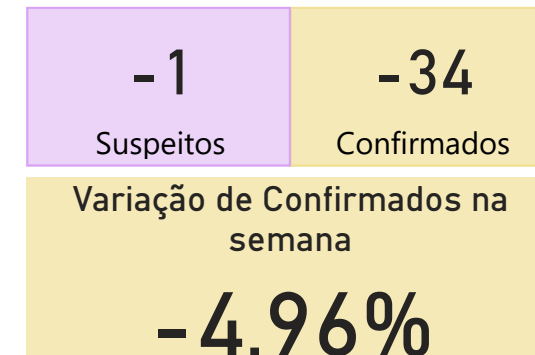
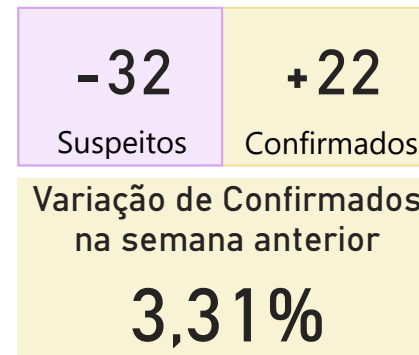
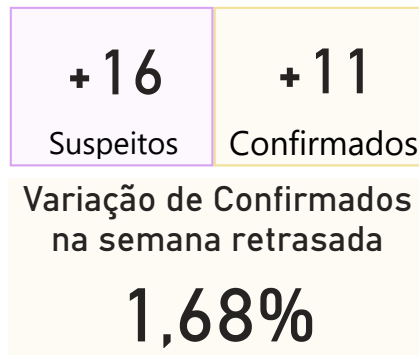


# Hospitalizações - RS

Última Atualização:  
06/04/2021 7h

## CENTRO-OESTE

Confirmados Covid-19 e Suspeitos  
em **Leitos Clínicos** e **UTI** nos  
últimos 30 dias

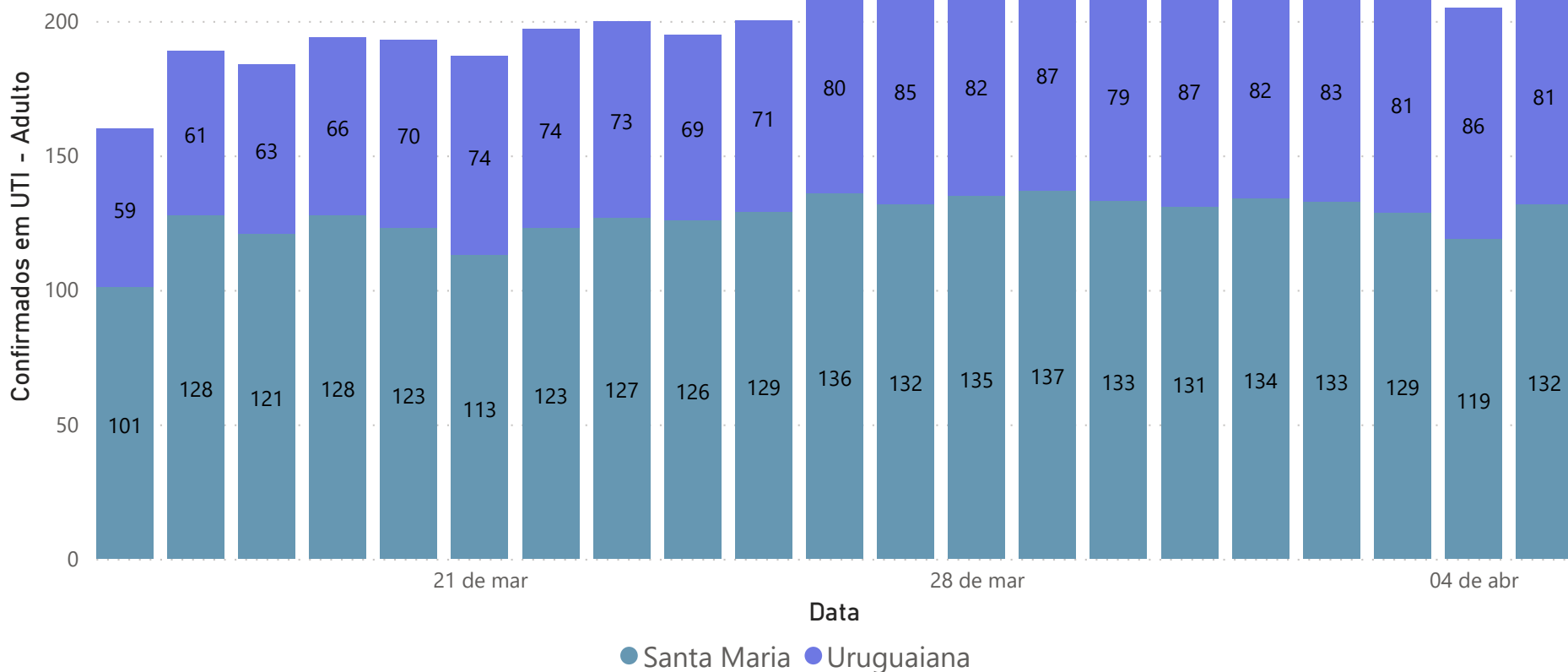


# Hospitalizações - Macrorregiões do RS

Última Atualização:  
06/04/2021 7h

## Macrorregião CENTRO-OESTE

Confirmados em UTI por Região de Saúde - 21 dias



Data	Santa Maria	Uruguaiana	Total
16/03/2021	101	59	160
17/03/2021	128	61	189
18/03/2021	121	63	184
19/03/2021	128	66	194
20/03/2021	123	70	193
21/03/2021	113	74	187
22/03/2021	123	74	197
23/03/2021	127	73	200
24/03/2021	126	69	195
25/03/2021	129	71	200
26/03/2021	136	80	216
27/03/2021	132	85	217
28/03/2021	135	82	217
29/03/2021	137	87	224
30/03/2021	133	79	212
31/03/2021	131	87	218
01/04/2021	134	82	216
02/04/2021	133	83	216
03/04/2021	129	81	210
04/04/2021	119	86	205
05/04/2021	132	81	213

Fonte: Secretaria Estadual da Saúde (RIO GRANDE DO SUL, 2020).

Nota: Não se considera o ajuste no fluxo de internados entre macrorregiões conforme suas residências de origem.

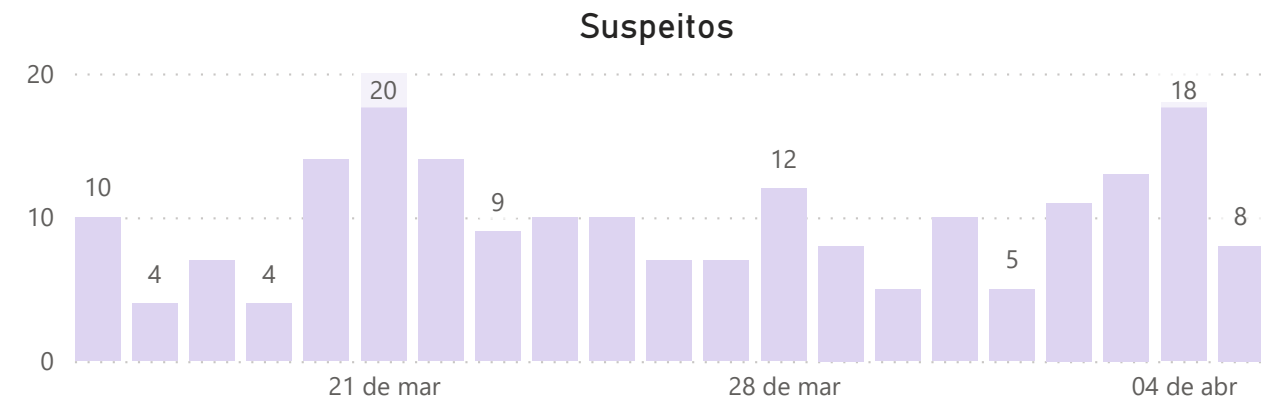


# Hospitalizações - Macrorregiões do RS

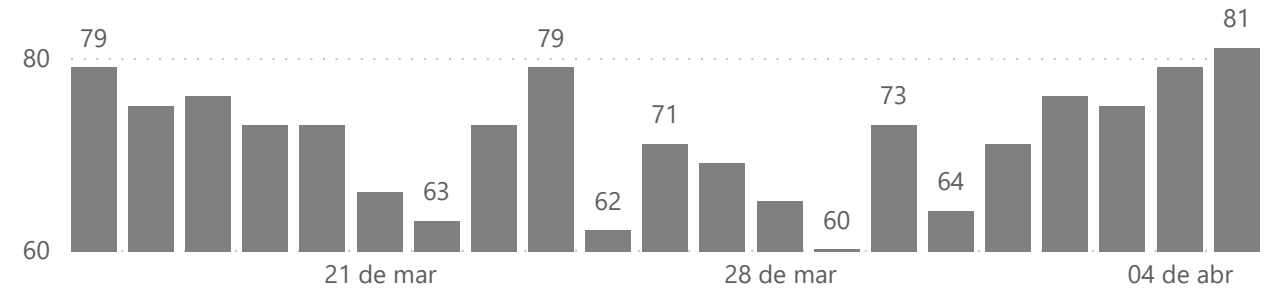
Última Atualização:  
06/04/2021 7h

## CENTRO-OESTE

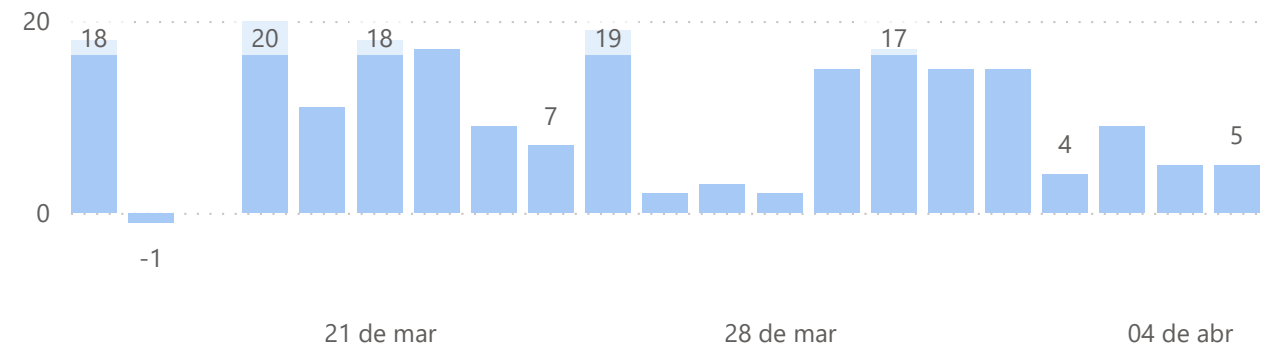
### Evolução da Ocupação de UTI últimos 21 dias



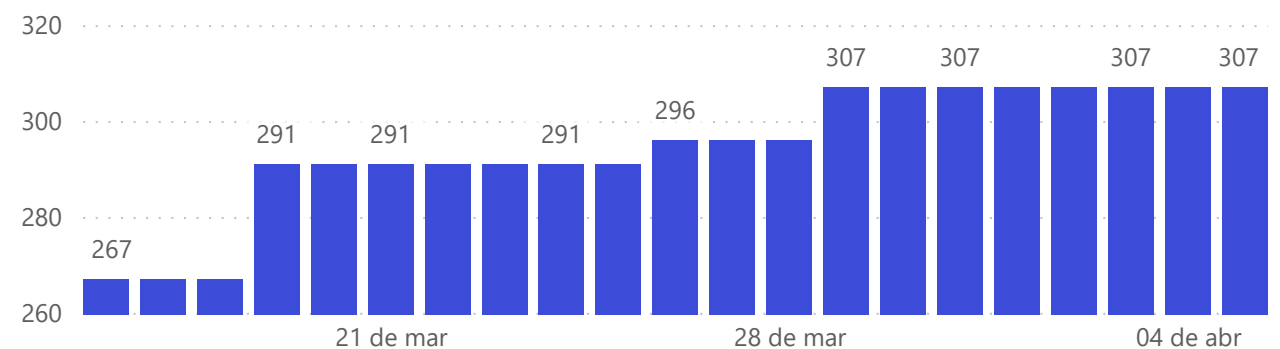
### Pacientes Não-Covid



### Leitos Livres



### Total de Leitos de UTI



Fonte: Secretaria Estadual da Saúde (RIO GRANDE DO SUL, 2020).





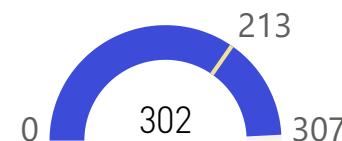
# Hospitalizações - Macrorregiões do RS

Última Atualização:  
06/04/2021 7h

## Macrorregião CENTRO-OESTE

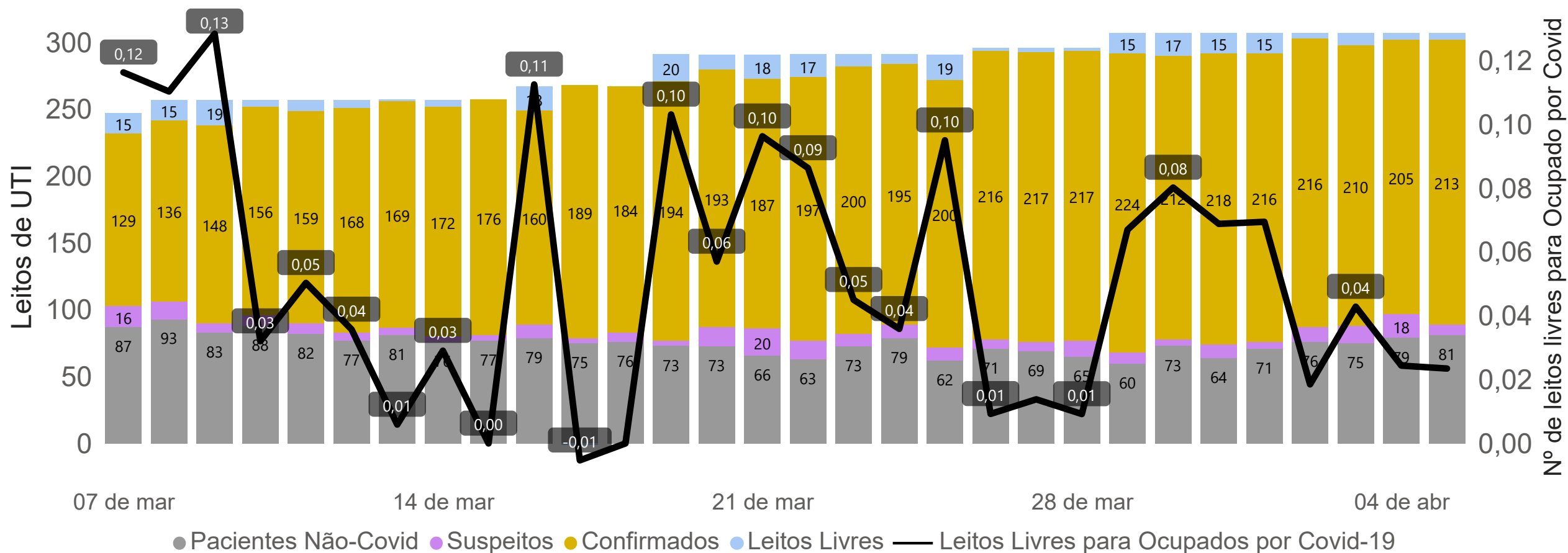
### Perfil de Ocupação dos Leitos de UTI

Confirmados, Ocupados e Total de Leitos no último dia



# 70,5%

dos pacientes em UTI são Covid-19



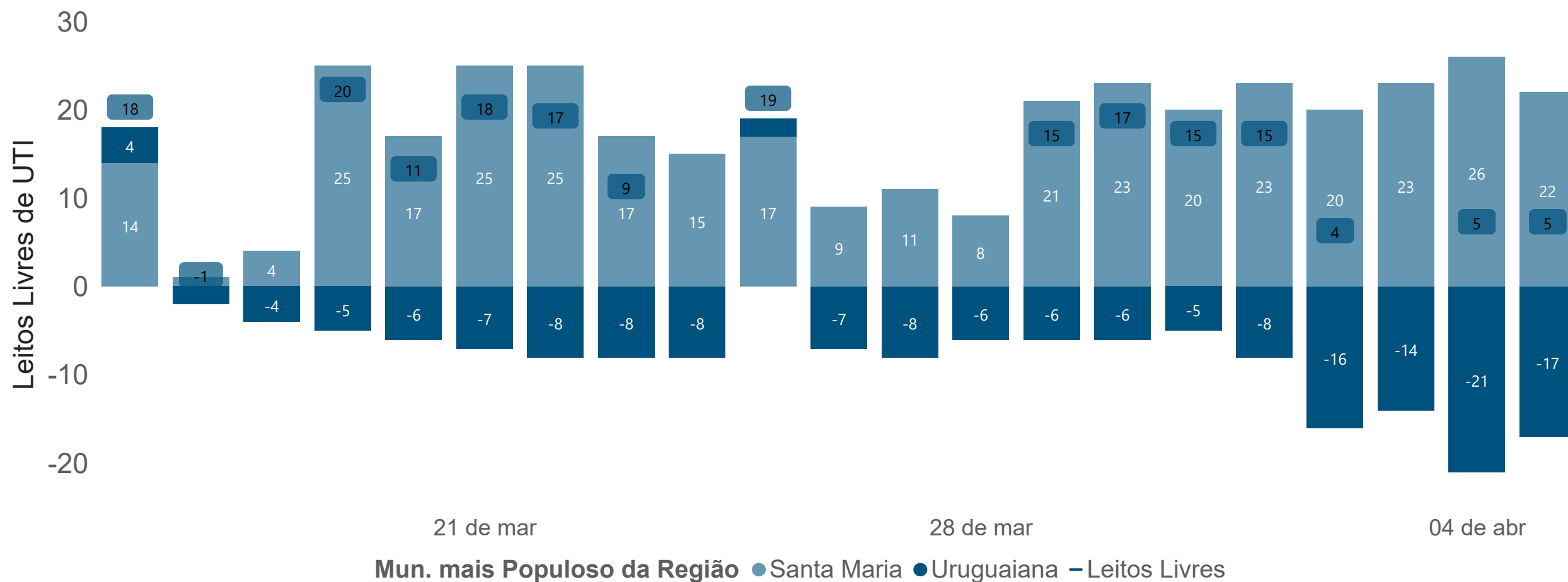
Fonte: Secretaria Estadual da Saúde (RIO GRANDE DO SUL, 2020).

Nota: Não se considera o ajuste no fluxo de internados entre macrorregiões conforme suas residências de origem.



## Macrorregião **CENTRO-OESTE**

### Número de Leitos Livres de UTI por Região Covid-19 - últimos 21 dias



Fonte: Secretaria Estadual da Saúde (RIO GRANDE DO SUL, 2020).

Nota: Não se considera o ajuste no fluxo de internados entre macrorregiões conforme suas residências de origem.



# Hospitalizações - Macrorregiões do RS

Última Atualização:  
06/04/2021 7h

Data	Confirmados	Suspeitos	Não-Covid	Leitos Livres	Total de Leitos de UTI
16/03/2021	160	10	79	18	267
17/03/2021	189	4	75	-1	267
18/03/2021	184	7	76	0	267
19/03/2021	194	4	73	20	291
20/03/2021	193	14	73	11	291
21/03/2021	187	20	66	18	291
22/03/2021	197	14	63	17	291
23/03/2021	200	9	73	9	291
24/03/2021	195	10	79	7	291
25/03/2021	200	10	62	19	291
26/03/2021	216	7	71	2	296
27/03/2021	217	7	69	3	296
28/03/2021	217	12	65	2	296
29/03/2021	224	8	60	15	307
30/03/2021	212	5	73	17	307
31/03/2021	218	10	64	15	307
01/04/2021	216	5	71	15	307
02/04/2021	216	11	76	4	307
03/04/2021	210	13	75	9	307
04/04/2021	205	18	79	5	307
05/04/2021	213	8	81	5	307
<b>Var. em 7 dias</b>	-4,91%	0,00%	35,00%	-66,67%	0,00%

## CENTRO-OESTE

**-4,74%**

Var. SRAG em UTI

**-4,98%**

Var. Confirmados em Leito Clínico

**-4,91%**

Var. Confirmados em UTI

**0,02**

Leitos Livres para Ocupados por Covid-19

**-66,67%**

Var. Leitos Livres de UTI

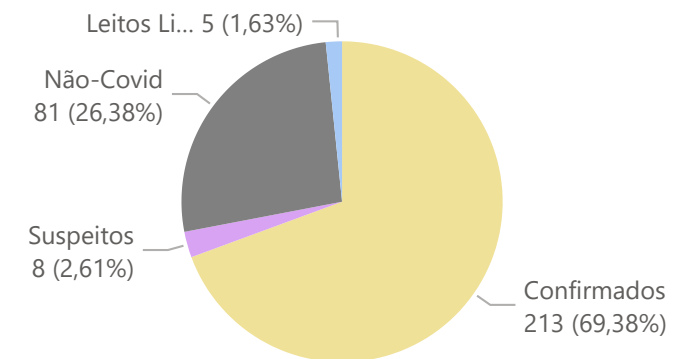
Variações em 7 dias

Regiões de Saúde	Mun. mais Populoso da Região
R01, R02	Santa Maria
R03	Urugaiana

- Aplicaram-se indicadores e parâmetros *semelhantes* aos utilizados no cálculo das bandeiras do **Modelo de Distanciamento Controlado**.

**Nota:** Não se considera o ajuste no fluxo de internados entre macrorregiões conforme suas residências de origem.

### Ocupação Atual das UTIs



# Hospitalizações - Macrorregiões do RS

Última Atualização:  
06/04/2021 7h

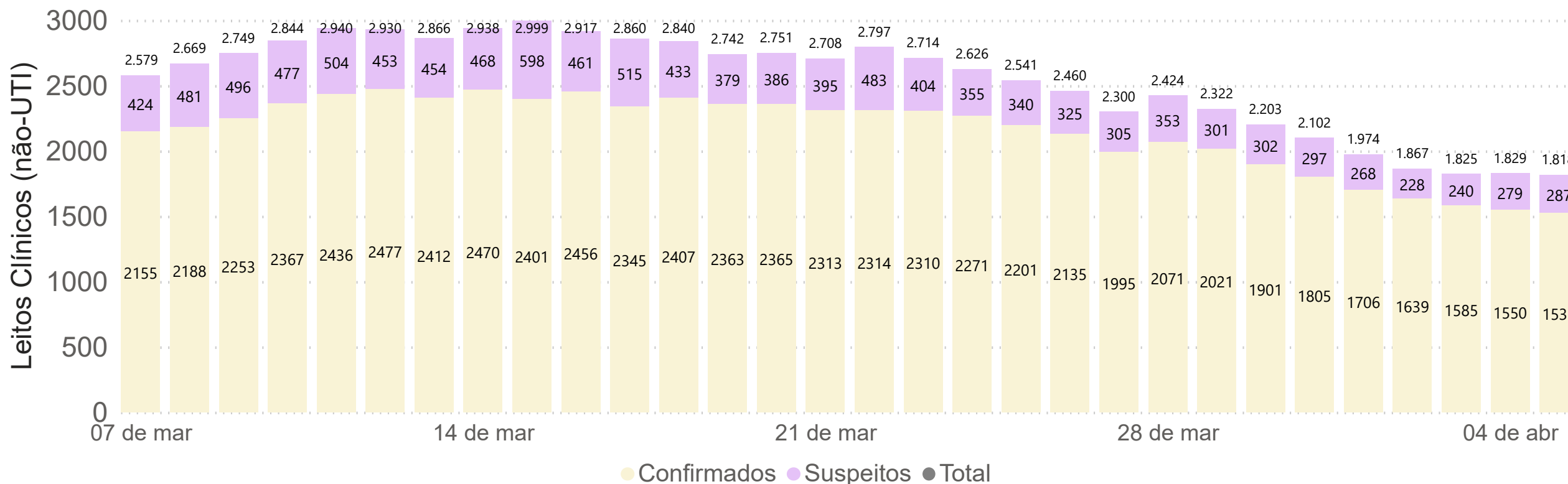
## METROPOLITANA

Confirmados Covid-19 e Suspeitos em **Leitos Clínicos\*** nos últimos 30 dias

-115	-87
Suspeitos	Confirmados
Variação de Confirmados na semana retrasada	
<b>-3,62%</b>	

-182	-293
Suspeitos	Confirmados
Variação de Confirmados na semana anterior	
<b>-12,66%</b>	

-14	-490
Suspeitos	Confirmados
Variação de Confirmados na semana	
<b>-24,25%</b>	



# Hospitalizações - Macrorregiões do RS

Última Atualização:  
06/04/2021 7h

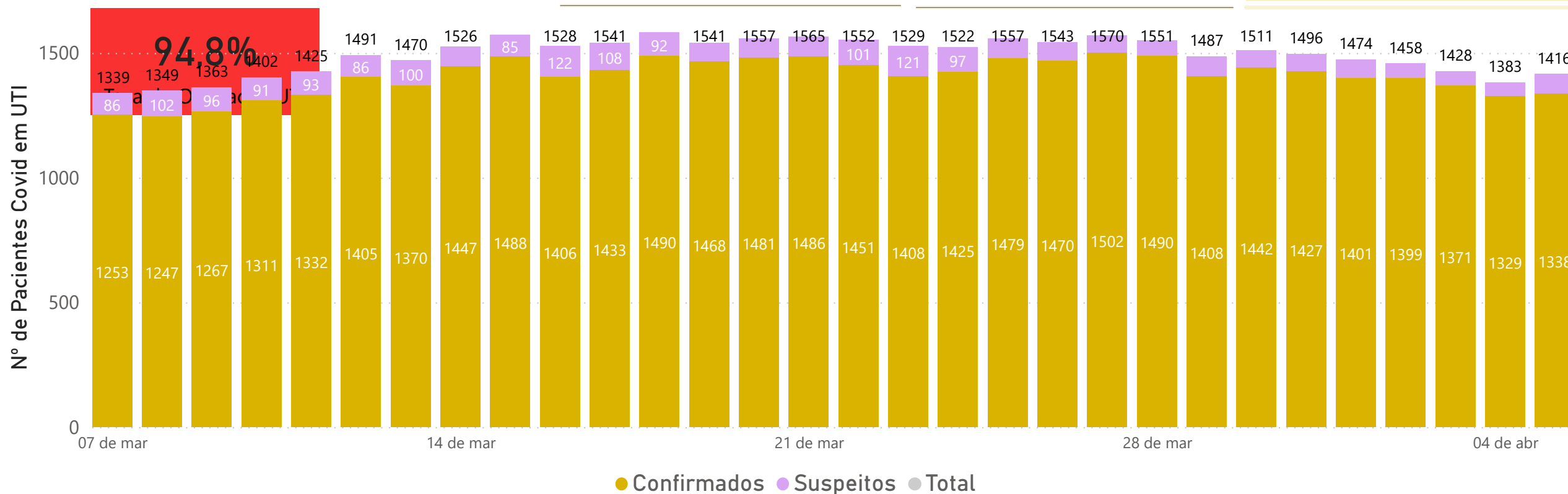
## METROPOLITANA

Confirmados Covid-19 e Suspeitos em **UTI** nos últimos 30 dias

+16	-37
Suspeitos	Confirmados
Variação de Confirmados na semana retrasada	
<b>-2,49%</b>	

-22	-43
Suspeitos	Confirmados
Variação de Confirmados na semana anterior	
<b>-2,96%</b>	

-1	-70
Suspeitos	Confirmados
Variação de Confirmados na semana	
<b>-4,97%</b>	



Fonte: Secretaria Estadual da Saúde (RIO GRANDE DO SUL, 2020).

Nota: Não se considera o ajuste no fluxo de internados entre macrorregiões conforme suas residências de origem.



# Hospitalizações - RS

Última Atualização:  
06/04/2021 7h

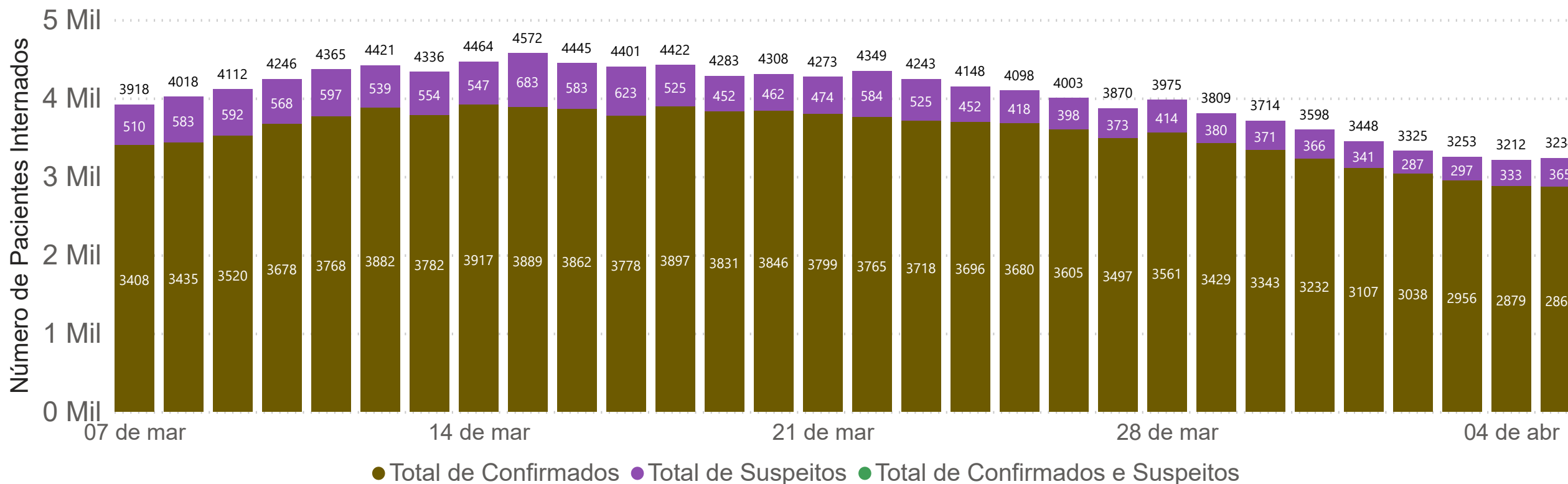
## METROPOLITANA

Confirmados Covid-19 e Suspeitos  
em **Leitos Clínicos** e **UTI** nos  
últimos 30 dias

-99	-124
Suspeitos	Confirmados
Variação de Confirmados na semana retrasada	
<b>-3,19%</b>	

-204	-336
Suspeitos	Confirmados
Variação de Confirmados na semana anterior	
<b>-8,92%</b>	

-15	-560
Suspeitos	Confirmados
Variação de Confirmados na semana	
<b>-16,33%</b>	



● Total de Confirmados ● Total de Suspeitos ● Total de Confirmados e Suspeitos

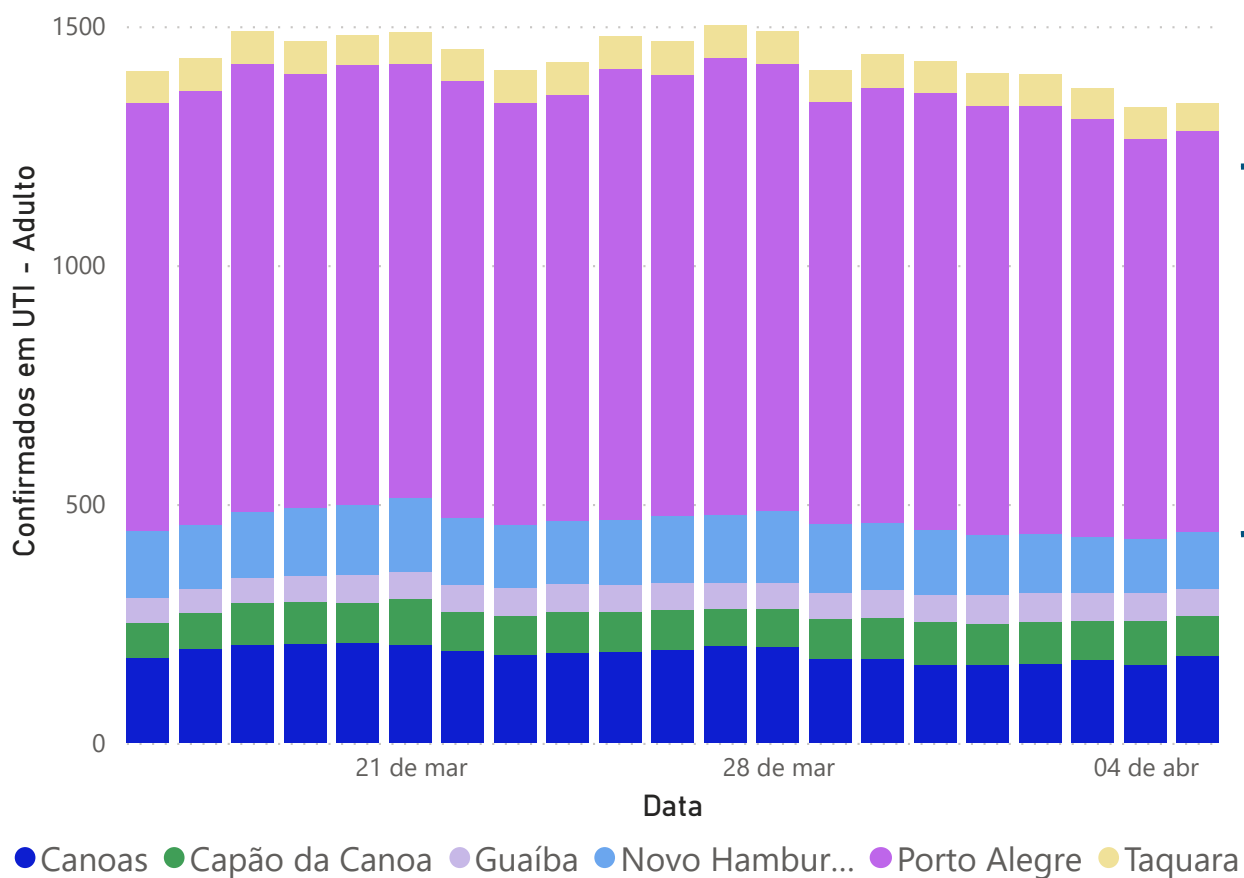


# Hospitalizações - Macrorregiões do RS

Última Atualização:  
06/04/2021 7h

## METROPOLITANA

Confirmados em UTI por Região de Saúde - 21 dias



Data	Canoas	Capão da Canoa	Guaíba	Novo Hamburgo	Porto Alegre	Taquara	Total
15/03/2021	177	75	52	140	897	65	1406
16/03/2021	198	74	51	134	909	67	1433
17/03/2021	206	87	52	139	938	68	1490
18/03/2021	208	87	54	143	908	68	1468
19/03/2021	210	84	57	148	920	62	1481
20/03/2021	205	96	57	156	907	65	1486
21/03/2021	194	80	57	140	915	65	1451
22/03/2021	185	82	59	130	884	68	1408
23/03/2021	188	87	57	133	892	68	1425
24/03/2021	191	84	57	134	945	68	1479
25/03/2021	195	83	56	140	925	71	1470
26/03/2021	204	76	54	144	955	69	1502
27/03/2021	201	80	54	151	937	67	1490
28/03/2021	176	84	55	143	885	65	1408
29/03/2021	175	87	59	139	912	70	1442
30/03/2021	164	89	58	134	916	66	1427
31/03/2021	163	87	60	125	899	67	1401
01/04/2021	167	86	60	125	896	65	1399
02/04/2021	174	81	59	118	875	64	1371
03/04/2021	165	90	59	113	837	65	1329
04/04/2021	182	83	58	118	839	58	1338

Fonte: Secretaria Estadual da Saúde (RIO GRANDE DO SUL, 2020).

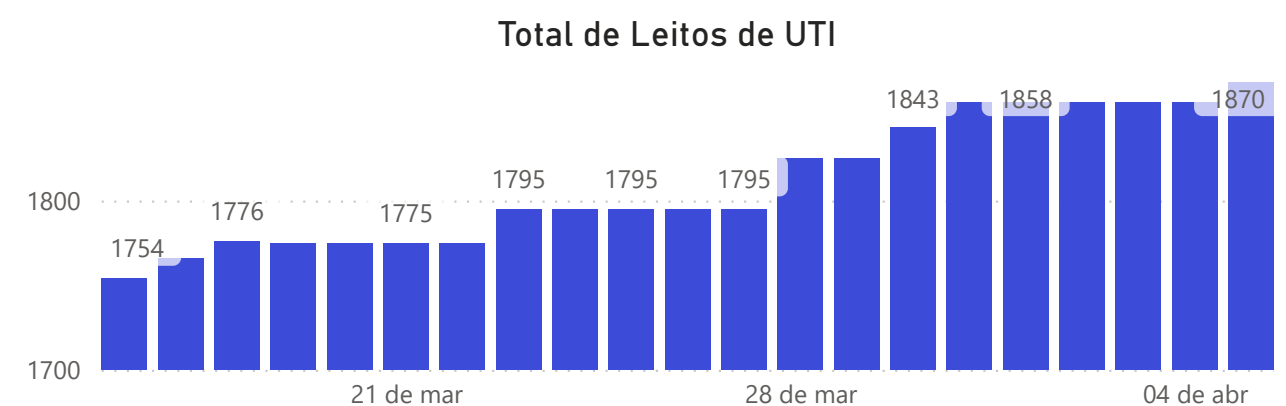
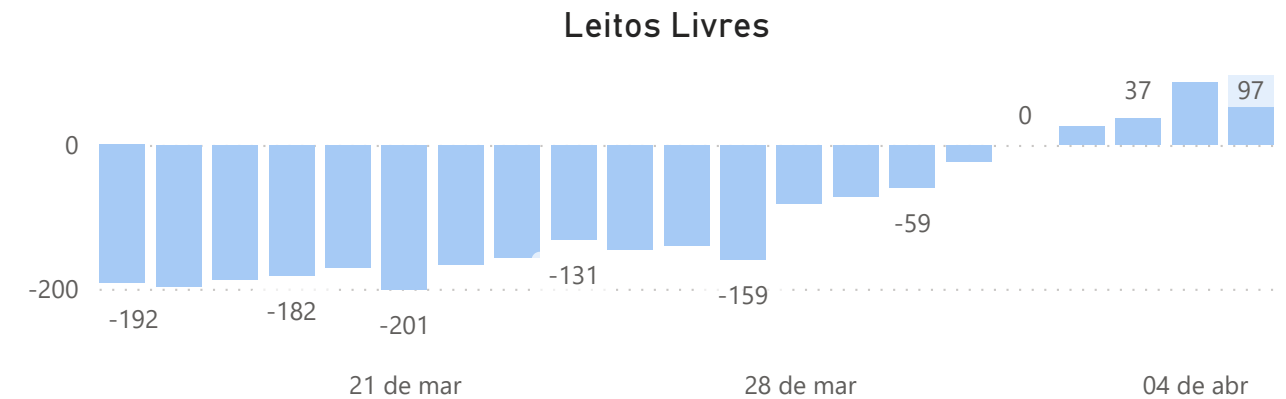
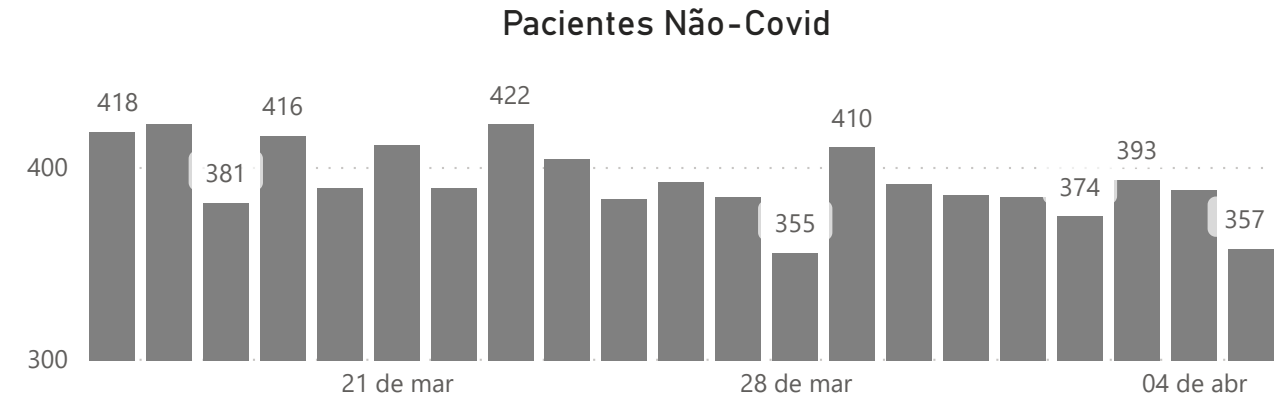


# Hospitalizações - Macrorregiões do RS

Última Atualização:  
06/04/2021 7h

## METROPOLITANA

### Evolução da Ocupação de UTI últimos 21 dias



Fonte: Secretaria Estadual da Saúde (RIO GRANDE DO SUL, 2020).

Nota: Não se considera o ajuste no fluxo de internados entre macrorregiões conforme suas residências de origem.



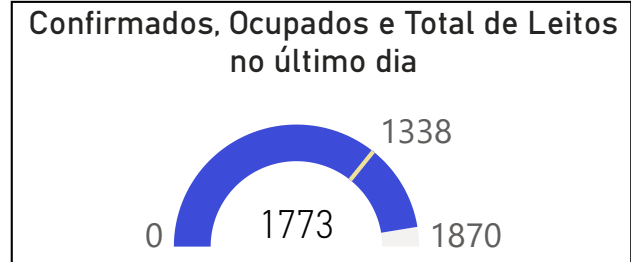


# Hospitalizações - Macrorregiões do RS

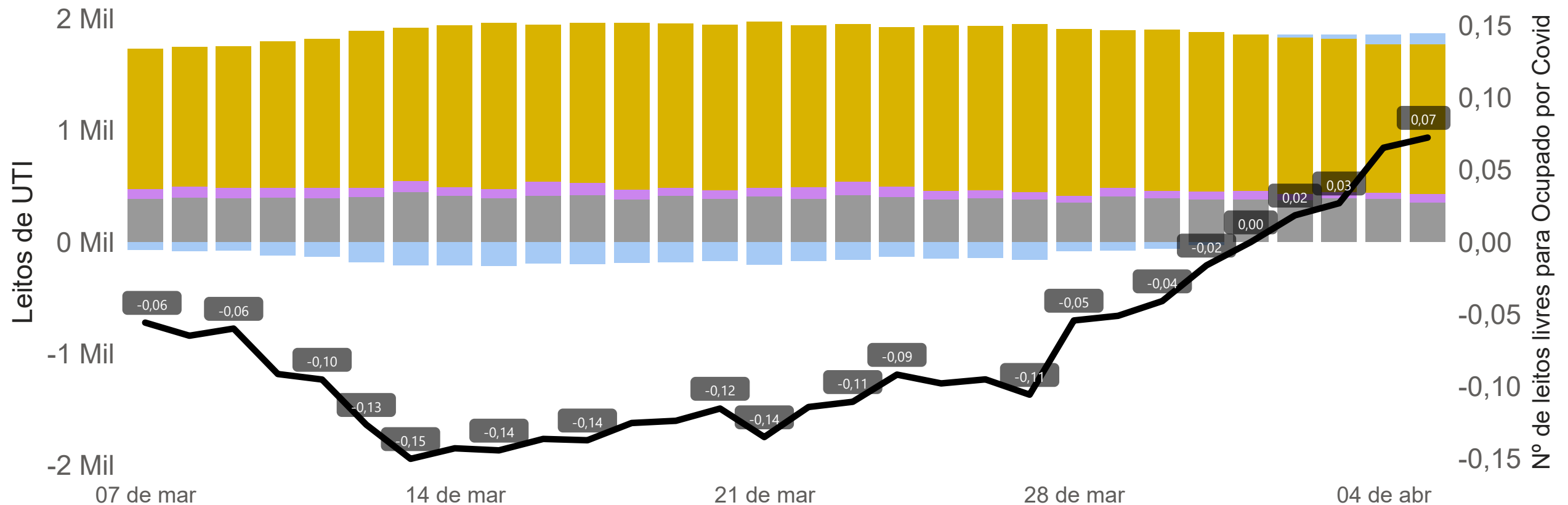
Última Atualização:  
06/04/2021 7h

## METROPOLITANA

### Perfil de Ocupação dos Leitos de UTI



**75,5%**  
dos pacientes em UTI são Covid-19



● Pacientes Não-Covid ● Suspeitos ● Confirmados ● Leitos Livres — Leitos Livres para Ocupados por Covid-19

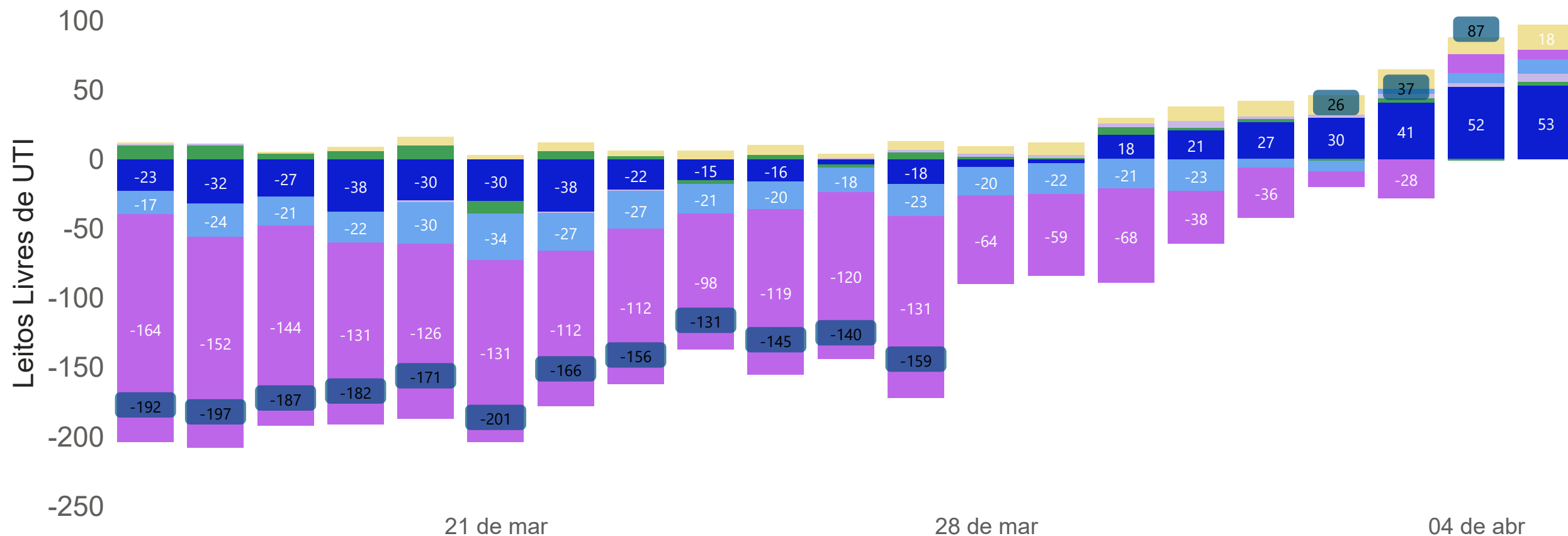
Fonte: Secretaria Estadual da Saúde (RIO GRANDE DO SUL, 2020).

Nota: Não se considera o ajuste no fluxo de internados entre macrorregiões conforme suas residências de origem.



## Macrorregião METROPOLITANA

### Número de Leitos Livres de UTI por Região Covid-19 - últimos 21 dias



Mun. mais Populoso da Região ● Canoas ● Capão da Canoa ● Guaíba ● Novo Hamburgo ● Porto Alegre ● Taquara — Leitos Livres

Fonte: Secretaria Estadual da Saúde (RIO GRANDE DO SUL, 2020).



# Hospitalizações - Macrorregiões do RS

Última Atualização:  
06/04/2021 7h

Data	Confirmados	Suspeitos	Não-Covid	Leitos Livres	Total de Leitos de UTI
16/03/2021	1406	122	418	-192	1754
17/03/2021	1433	108	422	-197	1766
18/03/2021	1490	92	381	-187	1776
19/03/2021	1468	73	416	-182	1775
20/03/2021	1481	76	389	-171	1775
21/03/2021	1486	79	411	-201	1775
22/03/2021	1451	101	389	-166	1775
23/03/2021	1408	121	422	-156	1795
24/03/2021	1425	97	404	-131	1795
25/03/2021	1479	78	383	-145	1795
26/03/2021	1470	73	392	-140	1795
27/03/2021	1502	68	384	-159	1795
28/03/2021	1490	61	355	-81	1825
29/03/2021	1408	79	410	-72	1825
30/03/2021	1442	69	391	-59	1843
31/03/2021	1427	69	385	-23	1858
01/04/2021	1401	73	384	0	1858
02/04/2021	1399	59	374	26	1858
03/04/2021	1371	57	393	37	1858
04/04/2021	1329	54	388	87	1858
05/04/2021	1338	78	357	97	1870
<b>Var. em 7 dias</b>	-4,97%	-1,27%	-12,93%	---	2,47%

## METROPOLITANA

**-4,77%**

Var. SRAG em UTI

**-24,25%**

Var. Confirmados em Leito Clínico

**-4,97%**

Var. Confirmados em UTI

**0,07**

Leitos Livres para Ocupados por Covid-19

Var. Leitos Livres de UTI

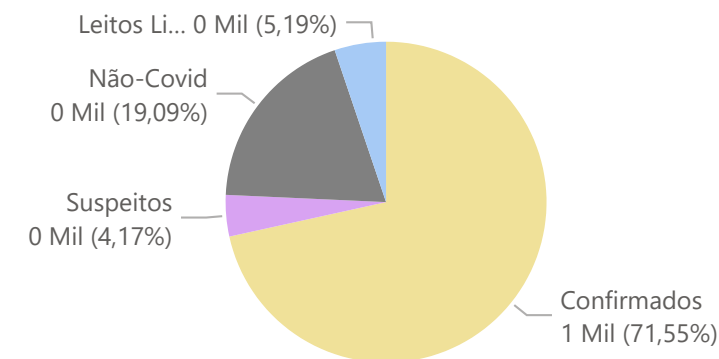
Variações em 7 dias

Regiões de Saúde	Mun. mais Populoso da Região
R08	Canoas
R04, R05	Capão da Canoa
R09	Guaíba
R07	Novo Hamburgo
R10	Porto Alegre
R06	Taquara

- Aplicaram-se indicadores e parâmetros *semelhantes* aos utilizados no cálculo das bandeiras do **Modelo de Distanciamento Controlado**.

**Nota:** Não se considera o ajuste no fluxo de internados entre macrorregiões conforme suas residências de origem.

### Ocupação Atual das UTIs



# Hospitalizações - Macrorregiões do RS

Última Atualização:  
06/04/2021 7h

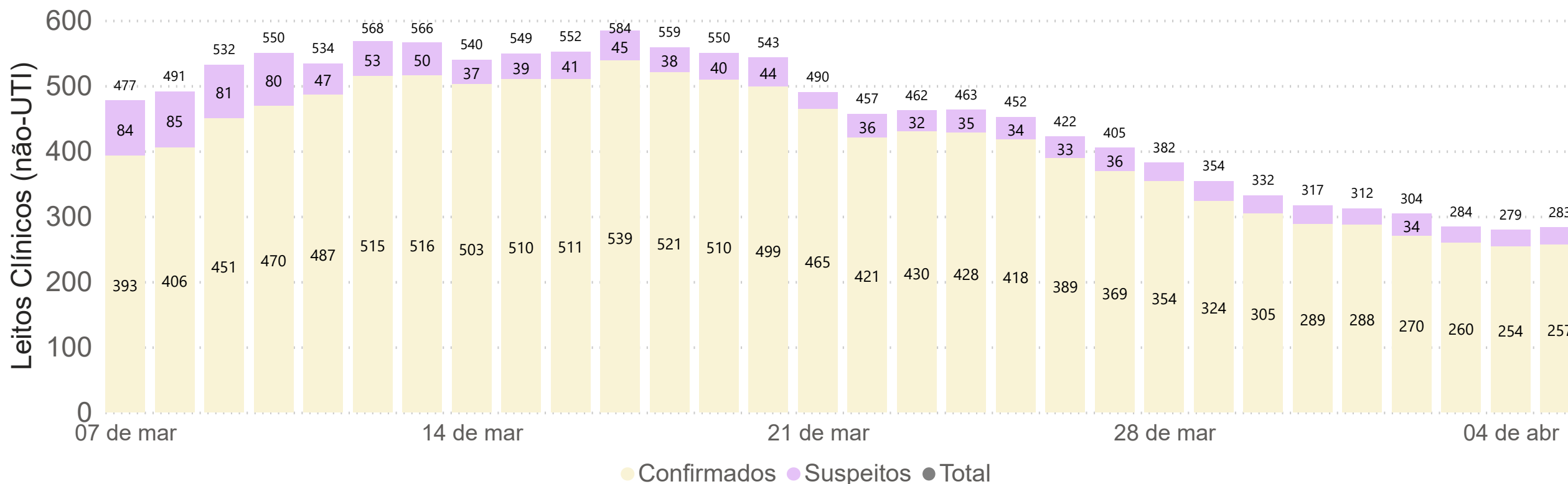
## MISSIONEIRA

Confirmados Covid-19 e Suspeitos em **Leitos Clínicos\*** nos últimos 30 dias

-3	-89
Suspeitos	Confirmados
Variação de Confirmados na semana retrasada	
<b>-17,45%</b>	

-6	-97
Suspeitos	Confirmados
Variação de Confirmados na semana anterior	
<b>-23,04%</b>	

-4	-67
Suspeitos	Confirmados
Variação de Confirmados na semana	
<b>-20,68%</b>	



Fonte: Secretaria Estadual da Saúde (RIO GRANDE DO SUL, 2020).

\* Inclui também leitos ambulatoriais ou emergenciais.



# Hospitalizações - Macrorregiões do RS

Última Atualização:  
06/04/2021 7h

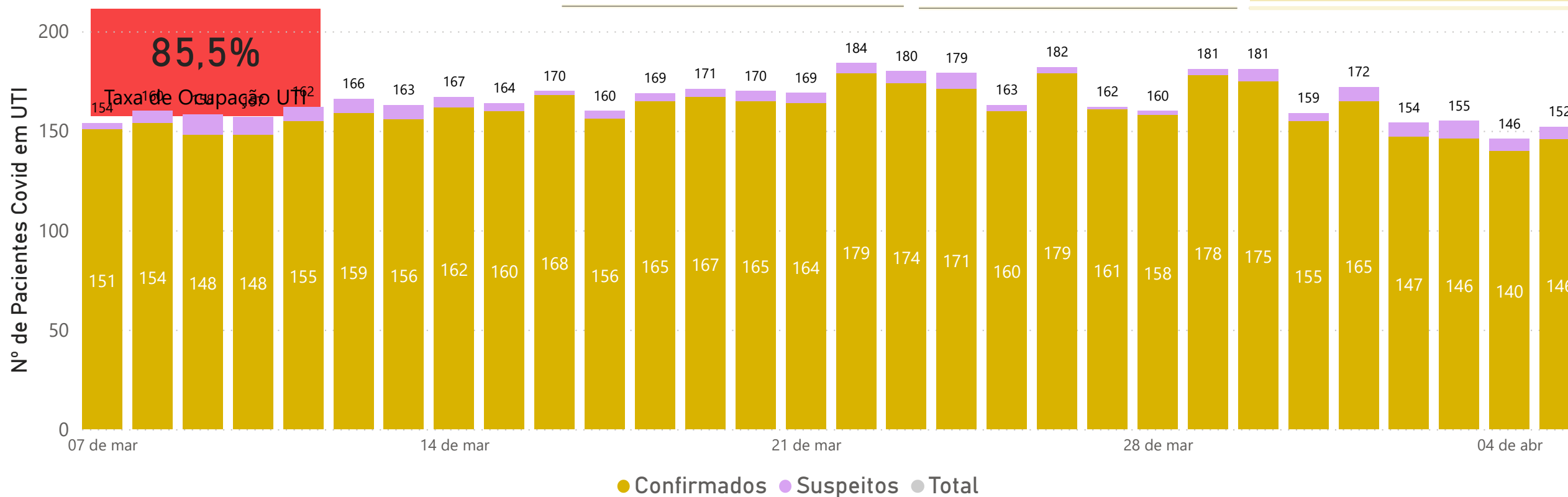
## MISSIONEIRA

Confirmados Covid-19 e Suspeitos em **UTI** nos últimos 30 dias

+1	+19
Suspeitos	Confirmados
Variação de Confirmados na semana retrasada	
11,87%	

-2	-1
Suspeitos	Confirmados
Variação de Confirmados na semana anterior	
-0,56%	

+3	-32
Suspeitos	Confirmados
Variação de Confirmados na semana	
-17,98%	



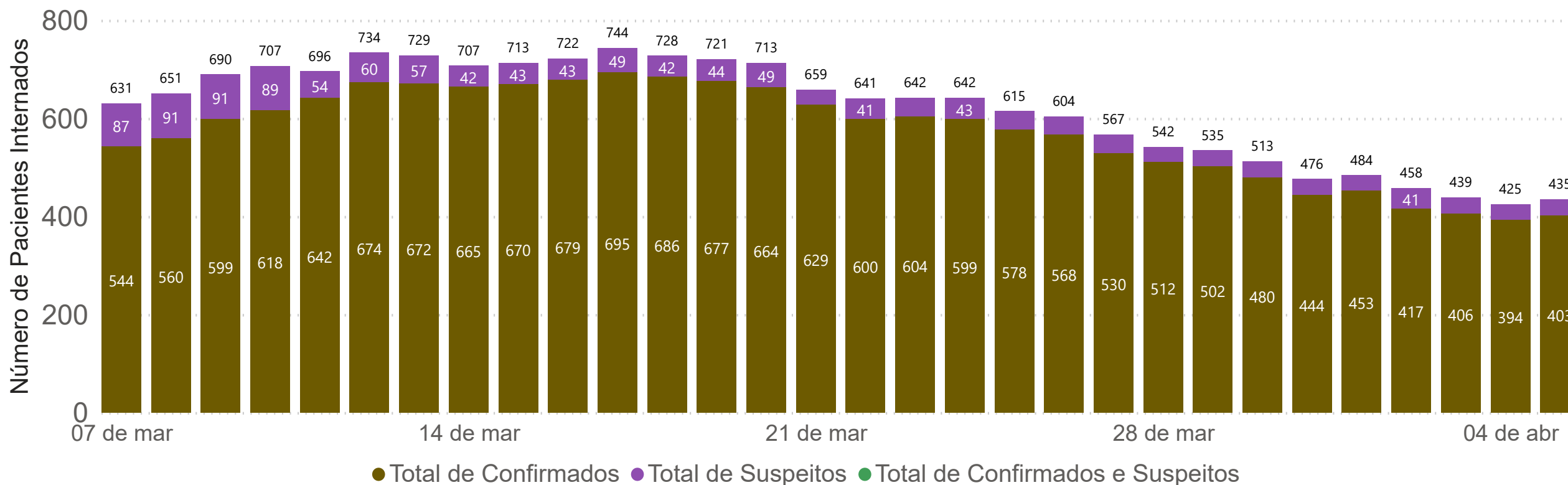
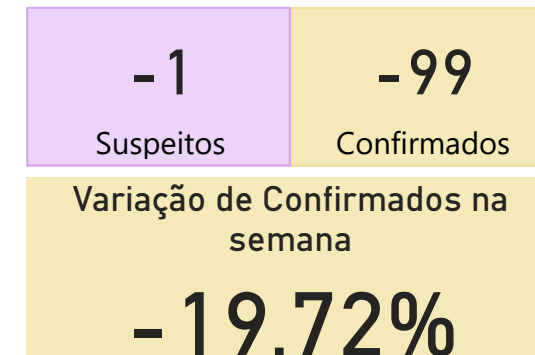
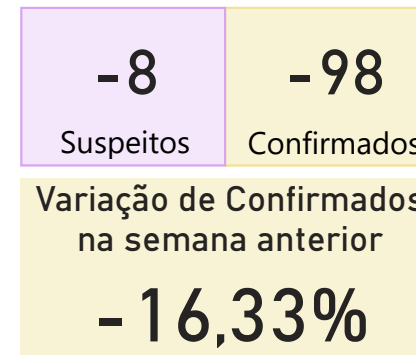
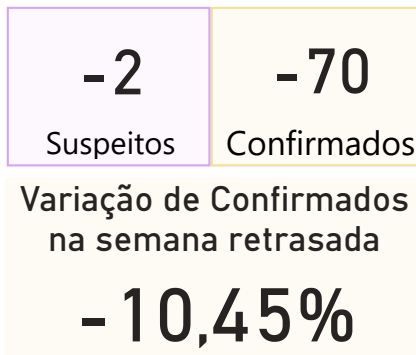
Fonte: Secretaria Estadual da Saúde (RIO GRANDE DO SUL, 2020).

Nota: Não se considera o ajuste no fluxo de internados entre macrorregiões conforme suas residências de origem.



## MISSIONEIRA

Confirmados Covid-19 e Suspeitos em **Leitos Clínicos** e **UTI** nos últimos 30 dias



● Total de Confirmados ● Total de Suspeitos ● Total de Confirmados e Suspeitos

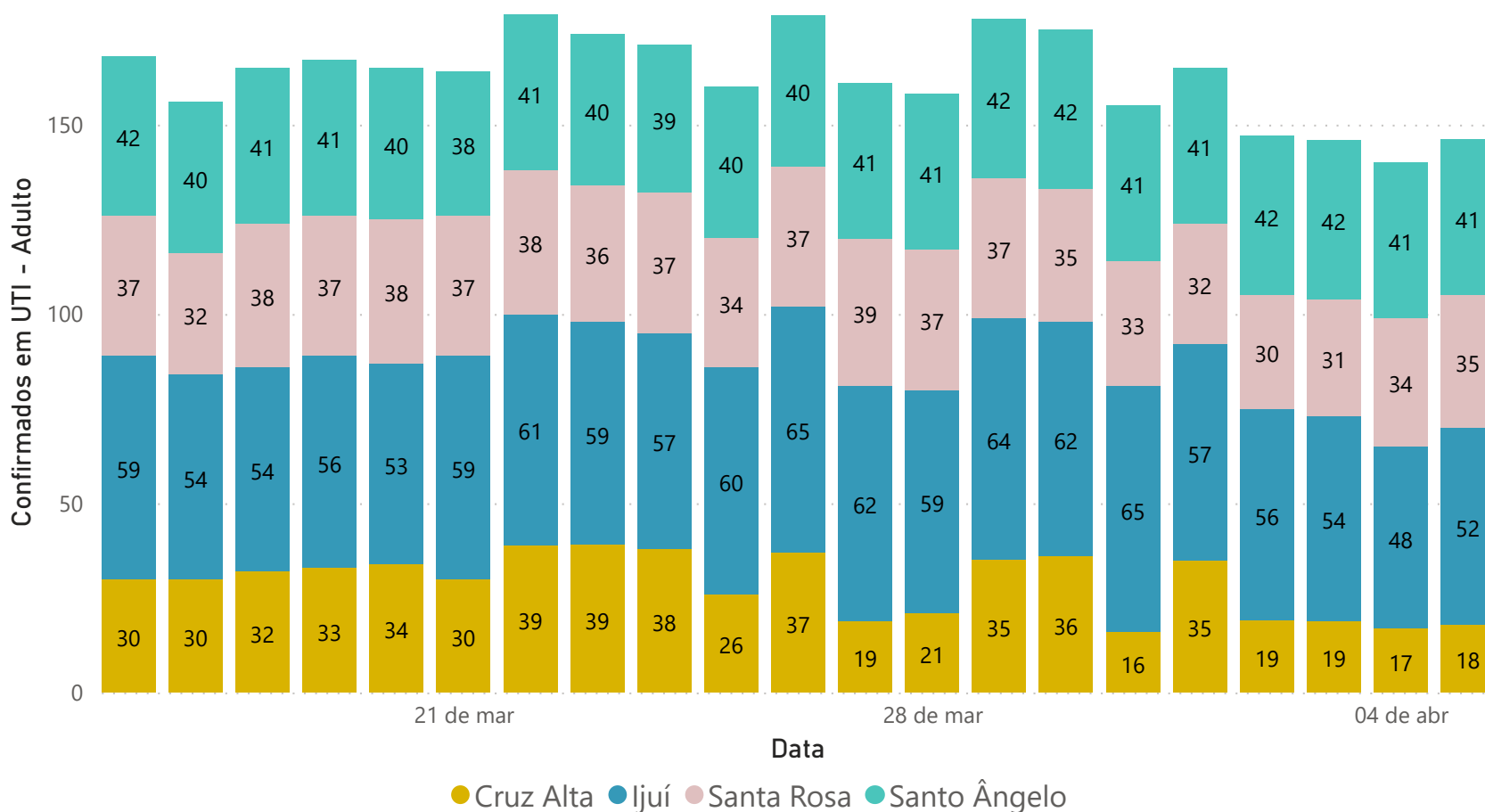


# Hospitalizações - Macrorregiões do RS

Última Atualização:  
06/04/2021 7h

## Macrorregião MISSIONEIRA

Confirmados em UTI por Região de Saúde - 21 dias



Data	Cruz Alta	Ijuí	Santa Rosa	Santo Ângelo	Total
16/03/2021	30	59	37	42	168
17/03/2021	30	54	32	40	156
18/03/2021	32	54	38	41	165
19/03/2021	33	56	37	41	167
20/03/2021	34	53	38	40	165
21/03/2021	30	59	37	38	164
22/03/2021	39	61	38	41	179
23/03/2021	39	59	36	40	174
24/03/2021	38	57	37	39	171
25/03/2021	26	60	34	40	160
26/03/2021	37	65	37	40	179
27/03/2021	19	62	39	41	161
28/03/2021	21	59	37	41	158
29/03/2021	35	64	37	42	178
30/03/2021	36	62	35	42	175
31/03/2021	16	65	33	41	155
01/04/2021	35	57	32	41	165
02/04/2021	19	56	30	42	147
03/04/2021	19	54	31	42	146
04/04/2021	17	48	34	41	140
05/04/2021	18	52	35	41	146

Fonte: Secretaria Estadual da Saúde (RIO GRANDE DO SUL, 2020).

Nota: Não se considera o ajuste no fluxo de internados entre macrorregiões conforme suas residências de origem.

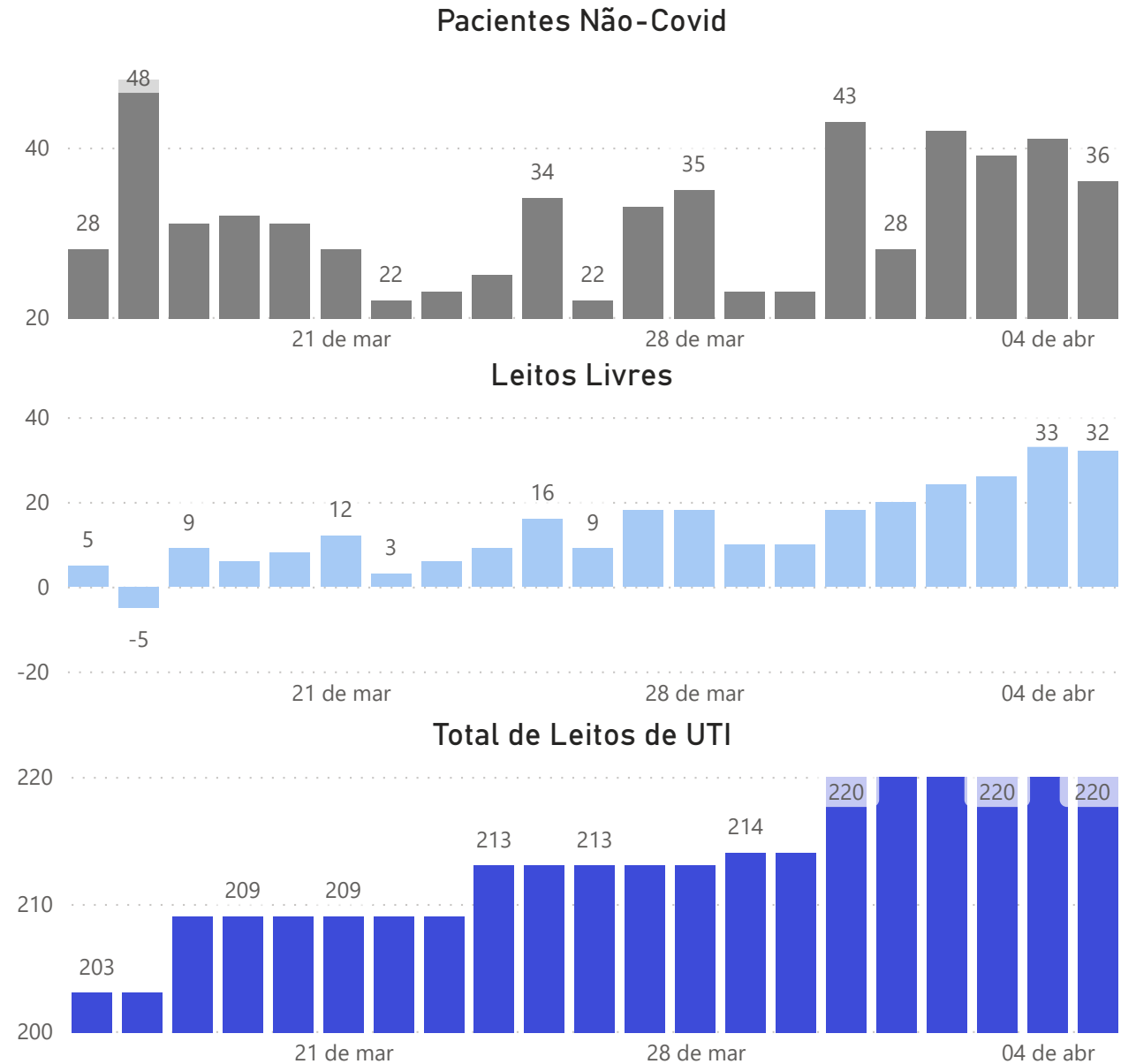
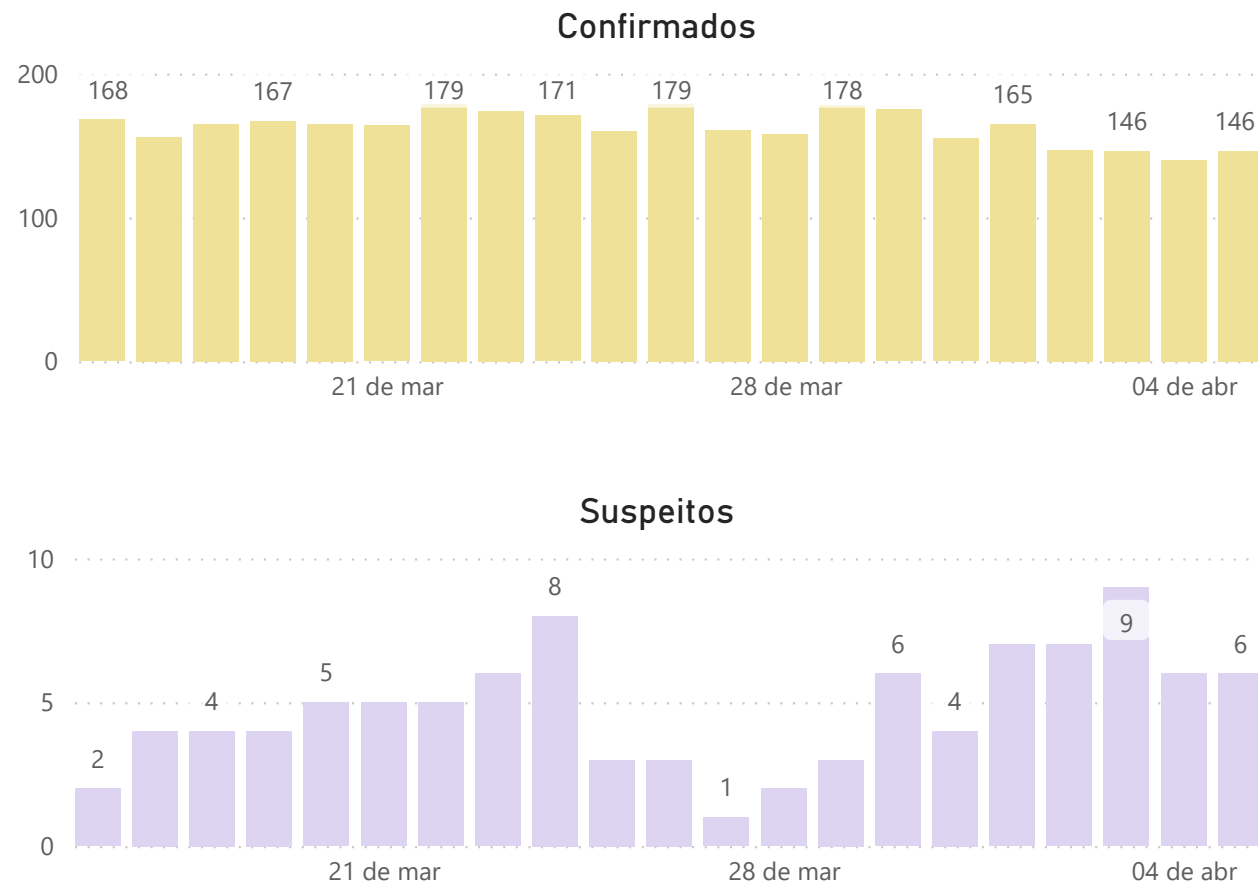


# Hospitalizações - Macrorregiões do RS

Última Atualização:  
06/04/2021 7h

## MISSIONEIRA

### Evolução da Ocupação de UTI últimos 21 dias



Fonte: Secretaria Estadual da Saúde (RIO GRANDE DO SUL, 2020).

Nota: Não se considera o ajuste no fluxo de internados entre macrorregiões conforme suas residências de origem.



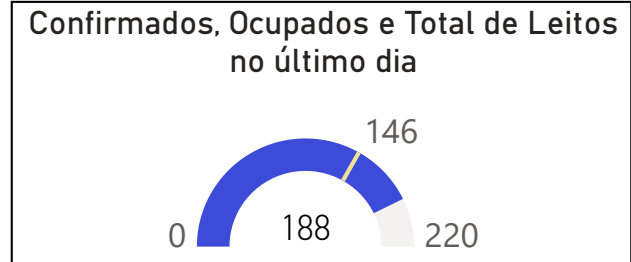


# Hospitalizações - Macrorregiões do RS

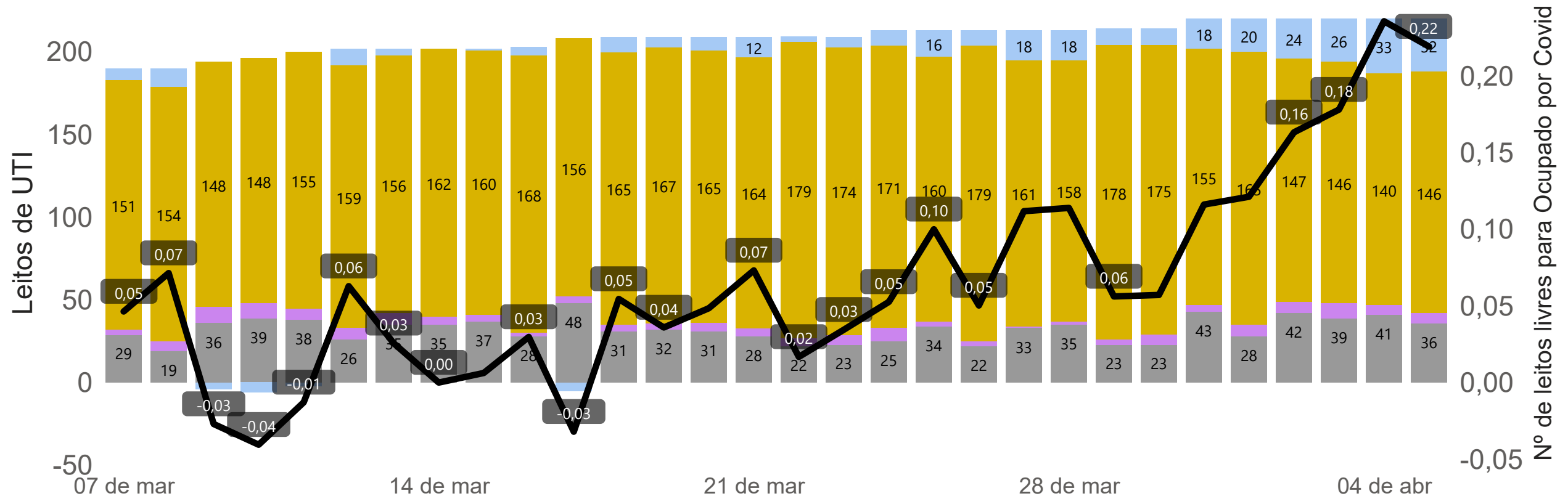
Última Atualização:  
06/04/2021 7h

## Macrorregião MISSIONEIRA

### Perfil de Ocupação dos Leitos de UTI



**77,7%**  
dos pacientes em UTI são Covid-19



● Pacientes Não-Covid ● Suspeitos ● Confirmados ● Leitos Livres — Leitos Livres para Ocupados por Covid-19

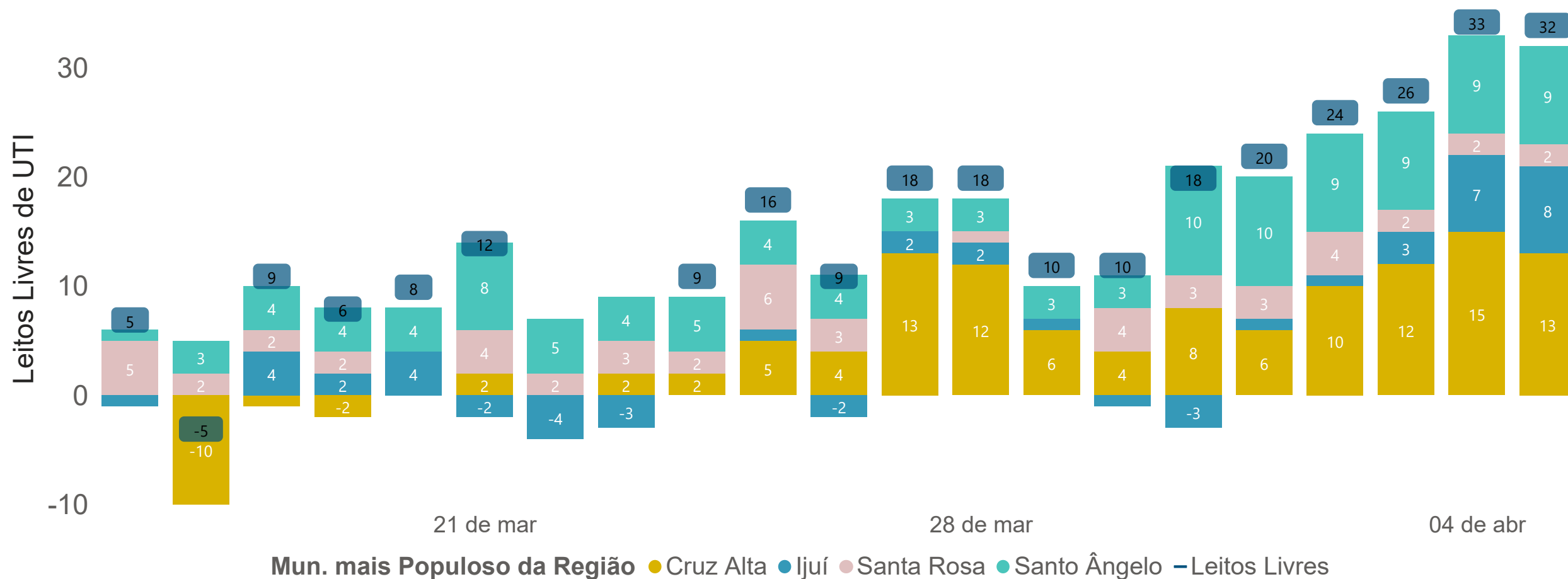
Fonte: Secretaria Estadual da Saúde (RIO GRANDE DO SUL, 2020).

Nota: Não se considera o ajuste no fluxo de internados entre macrorregiões conforme suas residências de origem.



## Macrorregião MISSIONEIRA

### Número de Leitos Livres de UTI por Região Covid-19 - últimos 21 dias



Fonte: Secretaria Estadual da Saúde (RIO GRANDE DO SUL, 2020).

Nota: Não se considera o ajuste no fluxo de internados entre macrorregiões conforme suas residências de origem.



# Hospitalizações - Macrorregiões do RS

Última Atualização:  
06/04/2021 7h

Data	Confirmados	Suspeitos	Não-Covid	Leitos Livres	Total de Leitos de UTI
16/03/2021	168	2	28	5	203
17/03/2021	156	4	48	-5	203
18/03/2021	165	4	31	9	209
19/03/2021	167	4	32	6	209
20/03/2021	165	5	31	8	209
21/03/2021	164	5	28	12	209
22/03/2021	179	5	22	3	209
23/03/2021	174	6	23	6	209
24/03/2021	171	8	25	9	213
25/03/2021	160	3	34	16	213
26/03/2021	179	3	22	9	213
27/03/2021	161	1	33	18	213
28/03/2021	158	2	35	18	213
29/03/2021	178	3	23	10	214
30/03/2021	175	6	23	10	214
31/03/2021	155	4	43	18	220
01/04/2021	165	7	28	20	220
02/04/2021	147	7	42	24	220
03/04/2021	146	9	39	26	220
04/04/2021	140	6	41	33	220
05/04/2021	146	6	36	32	220
<b>Var. em 7 dias</b>	-17,98%	100,00%	56,52%	220,00%	2,80%

## MISSIONEIRA

**-16,02%**

Var. SRAG em UTI

**-20,68%**

Var. Confirmados em Leito Clínico

**-17,98%**

Var. Confirmados em UTI

**0,22**

Leitos Livres para Ocupados por Covid-19

**220,00%**

Var. Leitos Livres de UTI

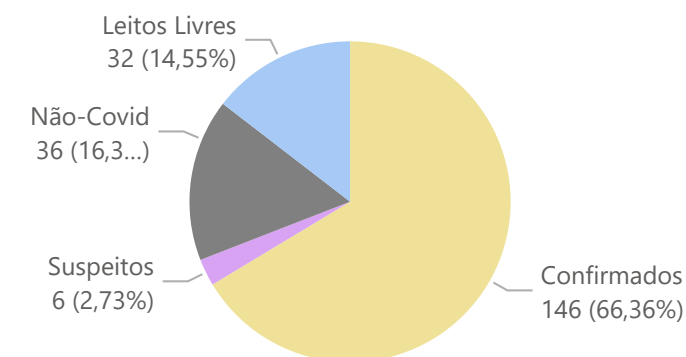
Variações em 7 dias

Regiões de Saúde	Mun. mais Populoso da Região
R12	Cruz Alta
R13	Ijuí
R14	Santa Rosa
R11	Santo Ângelo

- Aplicaram-se indicadores e parâmetros *semelhantes* aos utilizados no cálculo das bandeiras do **Modelo de Distanciamento Controlado**.

**Nota:** Não se considera o ajuste no fluxo de internados entre macrorregiões conforme suas residências de origem.

### Ocupação Atual das UTIs



# Hospitalizações - Macrorregiões do RS

Última Atualização:  
06/04/2021 7h

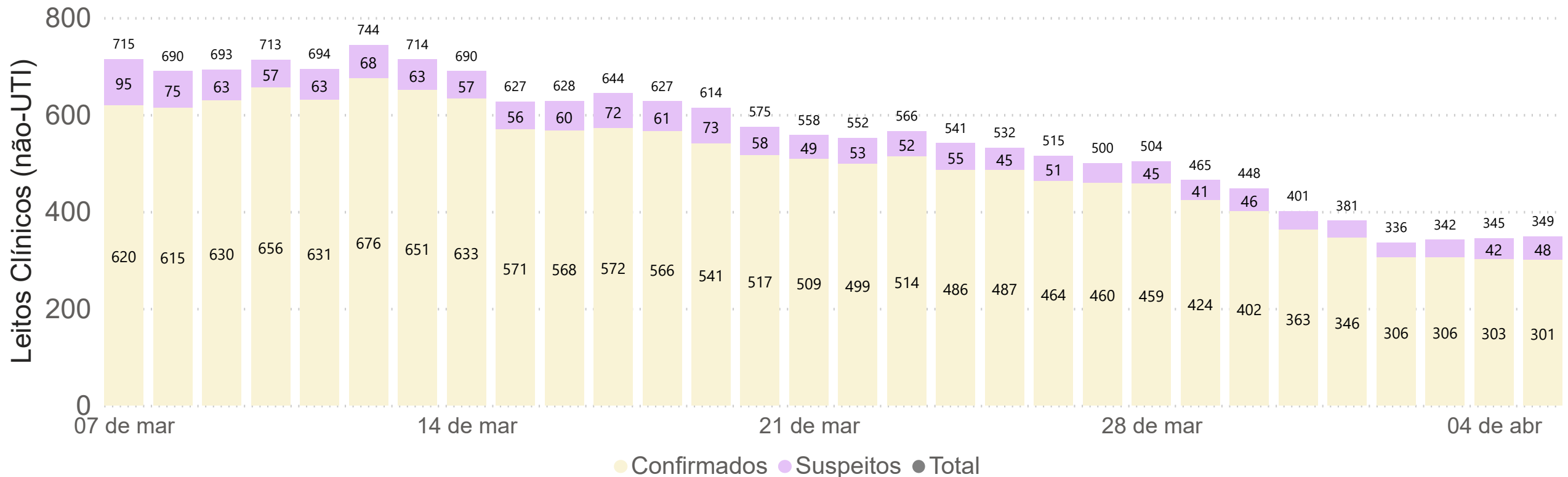
## NORTE

Confirmados Covid-19 e Suspeitos em **Leitos Clínicos\*** nos últimos 30 dias

-3	-72
Suspeitos	Confirmados
Variação de Confirmados na semana retrasada	
<b>-12,61%</b>	

-12	-75
Suspeitos	Confirmados
Variação de Confirmados na semana anterior	
<b>-15,03%</b>	

+7	-123
Suspeitos	Confirmados
Variação de Confirmados na semana	
<b>-29,01%</b>	



Fonte: Secretaria Estadual da Saúde (RIO GRANDE DO SUL, 2020).  
\* Inclui também leitos ambulatoriais ou emergenciais.



# Hospitalizações - Macrorregiões do RS

Última Atualização:  
06/04/2021 7h

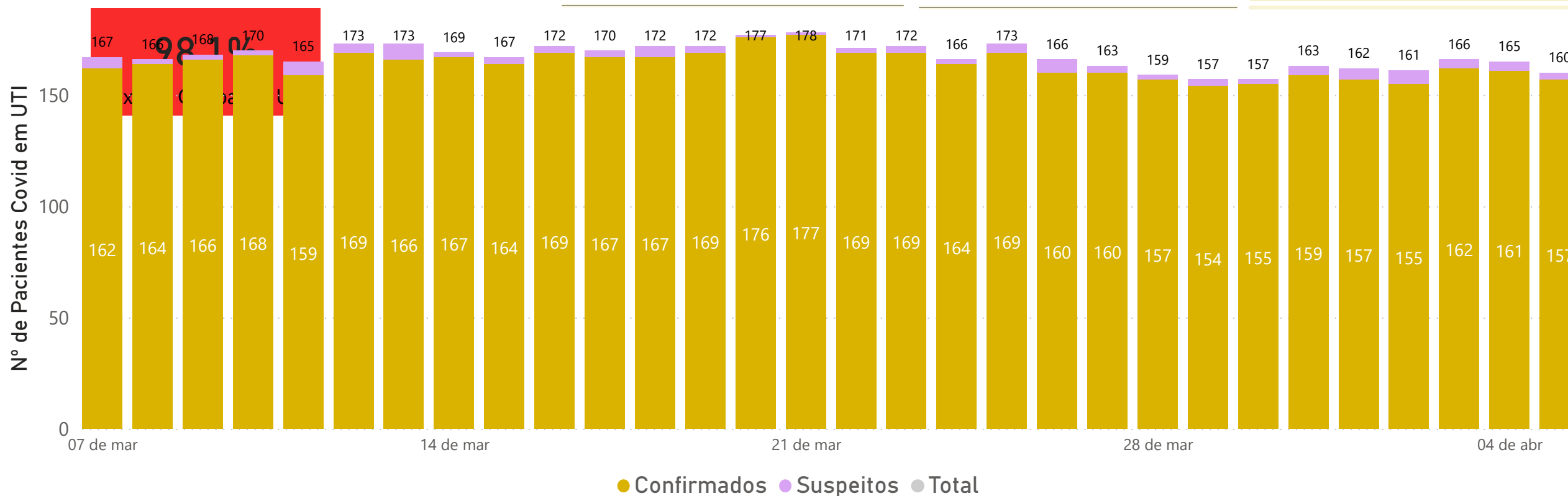
## NORTE

Confirmados Covid-19 e Suspeitos em **UTI** nos últimos 30 dias

-1	+5
Suspeitos	Confirmados
Variação de Confirmados na semana retrasada	
3,05%	

+1	-15
Suspeitos	Confirmados
Variação de Confirmados na semana anterior	
-8,88%	

0	+3
Suspeitos	Confirmados
Variação de Confirmados na semana	
1,95%	



Fonte: Secretaria Estadual da Saúde (RIO GRANDE DO SUL, 2020).

Nota: Não se considera o ajuste no fluxo de internados entre macrorregiões conforme suas residências de origem.



# Hospitalizações - RS

Última Atualização:  
06/04/2021 7h

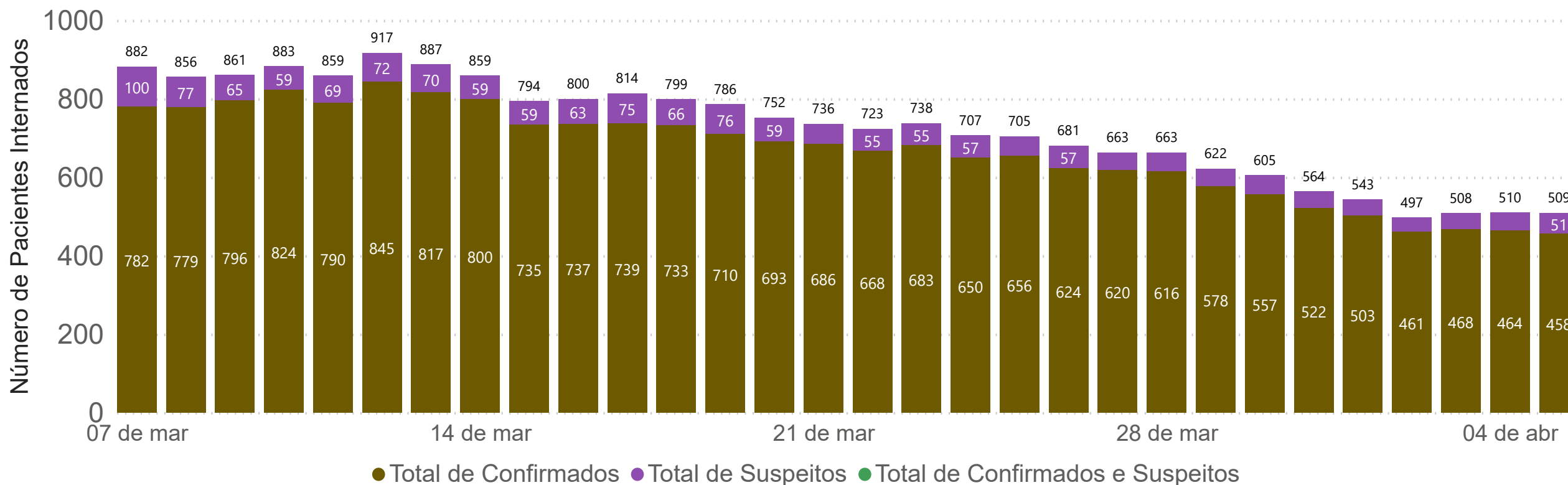
## NORTE

Confirmados Covid-19 e Suspeitos em **Leitos Clínicos** e **UTI** nos últimos 30 dias

-4	-67
Suspeitos	Confirmados
Variação de Confirmados na semana retrasada	
<b>-9,12%</b>	

-11	-90
Suspeitos	Confirmados
Variação de Confirmados na semana anterior	
<b>-13,47%</b>	

+7	-120
Suspeitos	Confirmados
Variação de Confirmados na semana	
<b>-20,76%</b>	



● Total de Confirmados ● Total de Suspeitos ● Total de Confirmados e Suspeitos

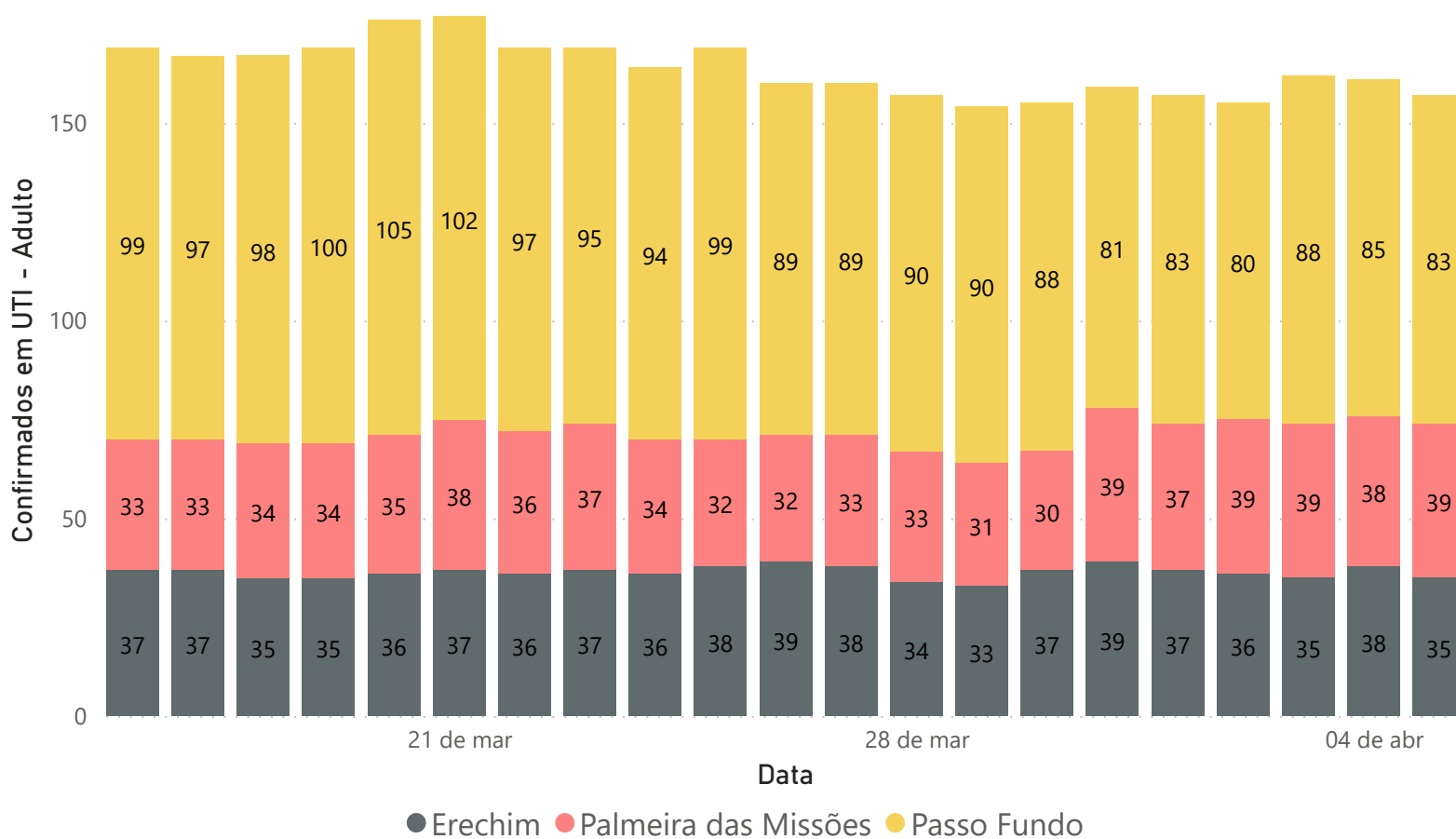


# Hospitalizações - Macrorregiões do RS

Última Atualização:  
06/04/2021 7h

## Macrorregião NORTE

Confirmados em UTI por Região de Saúde - 21 dias



Data	Erechim	Palmeira das Missões	Passo Fundo	Total
16/03/2021	37	33	99	169
17/03/2021	37	33	97	167
18/03/2021	35	34	98	167
19/03/2021	35	34	100	169
20/03/2021	36	35	105	176
21/03/2021	37	38	102	177
22/03/2021	36	36	97	169
23/03/2021	37	37	95	169
24/03/2021	36	34	94	164
25/03/2021	38	32	99	169
26/03/2021	39	32	89	160
27/03/2021	38	33	89	160
28/03/2021	34	33	90	157
29/03/2021	33	31	90	154
30/03/2021	37	30	88	155
31/03/2021	39	39	81	159
01/04/2021	37	37	83	157
02/04/2021	36	39	80	155
03/04/2021	35	39	88	162
04/04/2021	38	38	85	161
05/04/2021	35	39	83	157

Fonte: Secretaria Estadual da Saúde (RIO GRANDE DO SUL, 2020).

Nota: Não se considera o ajuste no fluxo de internados entre macrorregiões conforme suas residências de origem.

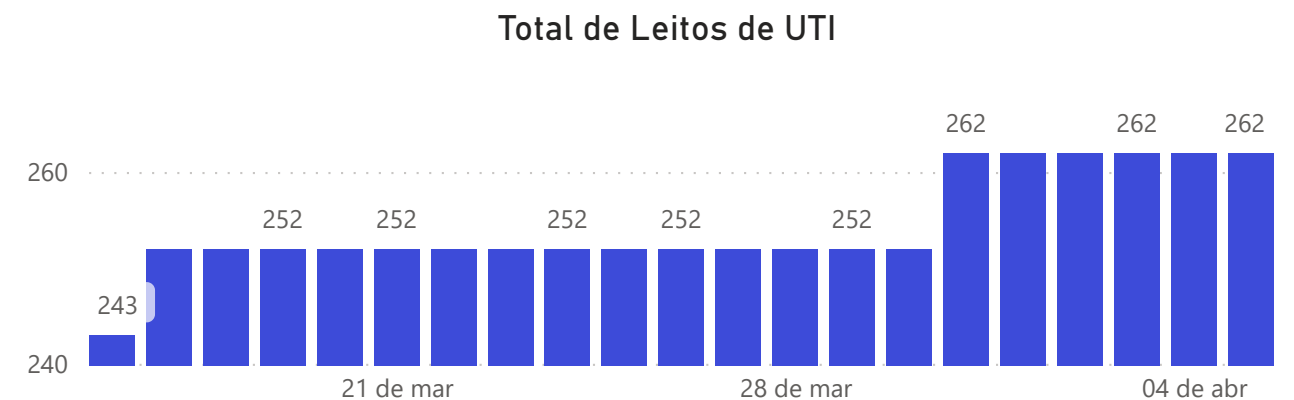
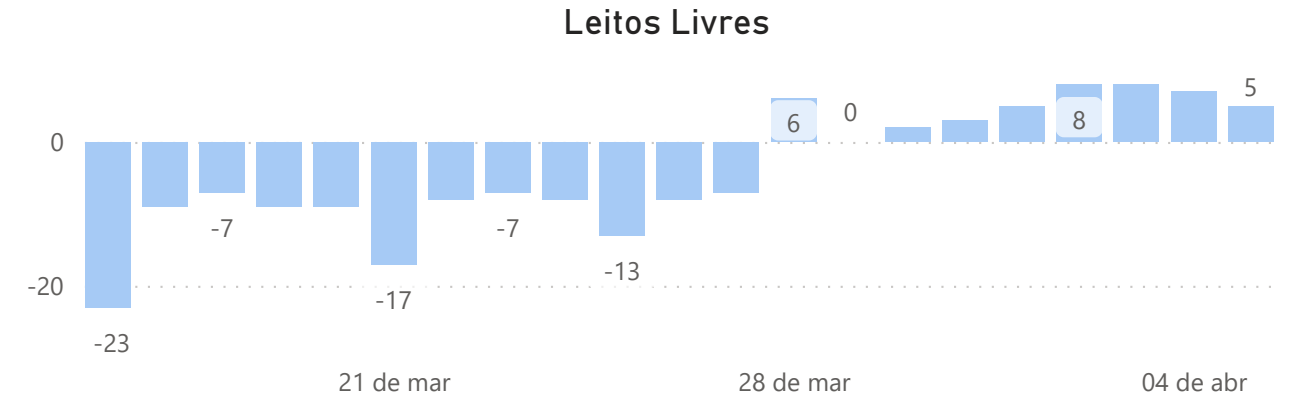
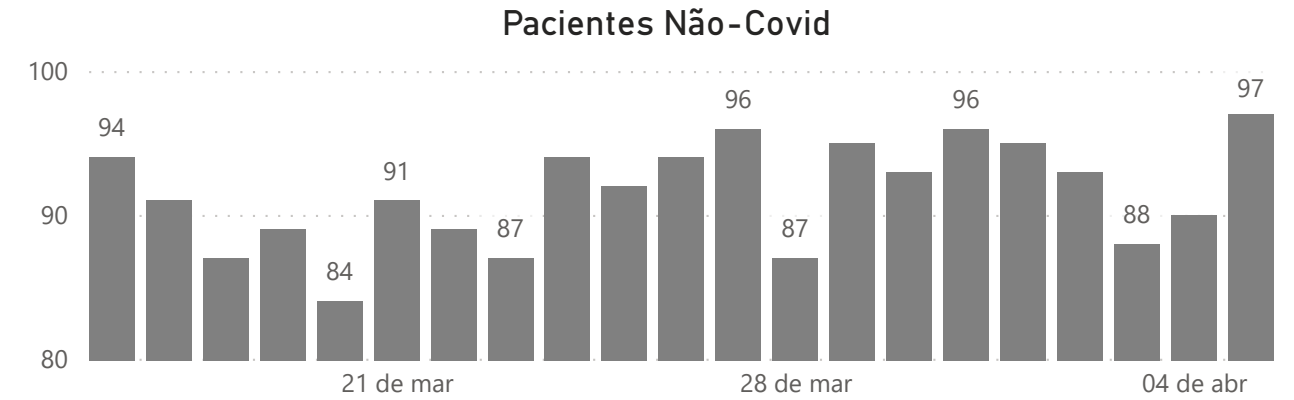


# Hospitalizações - Macrorregiões do RS

Última Atualização:  
06/04/2021 7h

## NORTE

### Evolução da Ocupação de UTI últimos 21 dias



Fonte: Secretaria Estadual da Saúde (RIO GRANDE DO SUL, 2020).

Nota: Não se considera o ajuste no fluxo de internados entre macrorregiões conforme suas residências de origem.





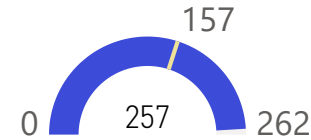
# Hospitalizações - Macrorregiões do RS

Última Atualização:  
06/04/2021 7h

## Macrorregião NORTE

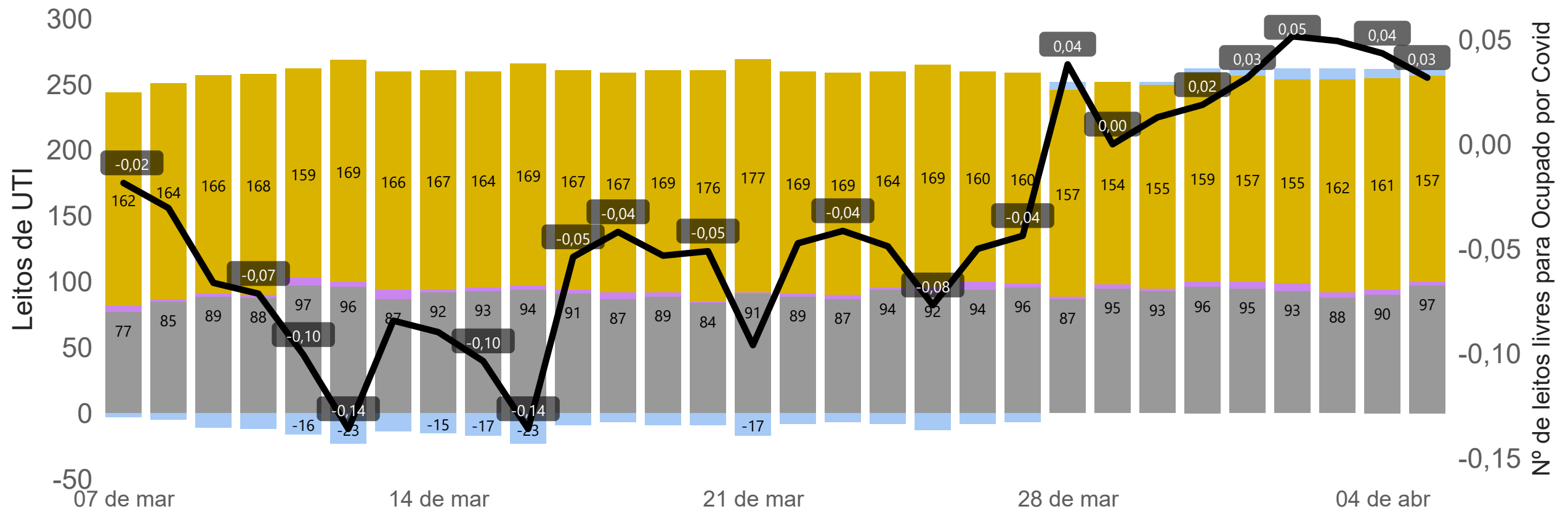
### Perfil de Ocupação dos Leitos de UTI

Confirmados, Ocupados e Total de Leitos no último dia



61,1%

dos pacientes em UTI são Covid-19



● Pacientes Não-Covid ● Suspeitos ● Confirmados ● Leitos Livres — Leitos Livres para Ocupados por Covid-19


Fonte: Secretaria Estadual da Saúde (RIO GRANDE DO SUL, 2020).

Nota: Não se considera o ajuste no fluxo de internados entre macrorregiões conforme suas residências de origem.



## Macrorregião NORTE

### Número de Leitos Livres de UTI por Região Covid-19 - últimos 21 dias



Mun. mais Populoso da Região ● Erechim ● Palmeira das Missões ● Passo Fundo - Leitos Livres

Fonte: Secretaria Estadual da Saúde (RIO GRANDE DO SUL, 2020).

Nota: Não se considera o ajuste no fluxo de internados entre macrorregiões conforme suas residências de origem.



# Hospitalizações - Macrorregiões do RS

Última Atualização:  
06/04/2021 7h

Data	Confirmados	Suspeitos	Não-Covid	Leitos Livres	Total de Leitos de UTI
16/03/2021	169	3	94	-23	243
17/03/2021	167	3	91	-9	252
18/03/2021	167	5	87	-7	252
19/03/2021	169	3	89	-9	252
20/03/2021	176	1	84	-9	252
21/03/2021	177	1	91	-17	252
22/03/2021	169	2	89	-8	252
23/03/2021	169	3	87	-7	252
24/03/2021	164	2	94	-8	252
25/03/2021	169	4	92	-13	252
26/03/2021	160	6	94	-8	252
27/03/2021	160	3	96	-7	252
28/03/2021	157	2	87	6	252
29/03/2021	154	3	95	0	252
30/03/2021	155	2	93	2	252
31/03/2021	159	4	96	3	262
01/04/2021	157	5	95	5	262
02/04/2021	155	6	93	8	262
03/04/2021	162	4	88	8	262
04/04/2021	161	4	90	7	262
05/04/2021	157	3	97	5	262
<b>Var. em 7 dias</b>	1,95%	0,00%	2,11%	Infinito	3,97%

## NORTE

Regiões de Saúde	Mun. mais Populoso da Região
R16	Erechim
R15, R20	Palmeira das Missões
R17, R18, R19	Passo Fundo

- Aplicaram-se indicadores e parâmetros *semelhantes* aos utilizados no cálculo das bandeiras do **Modelo de Distanciamento Controlado**.

Nota: Não se considera o ajuste no fluxo de internados entre macrorregiões conforme suas residências de origem.

1,91%

Var. SRAG em UTI

-29,01%

Var. Confirmados em Leito Clínico

1,95%

Var. Confirmados em UTI

0,03

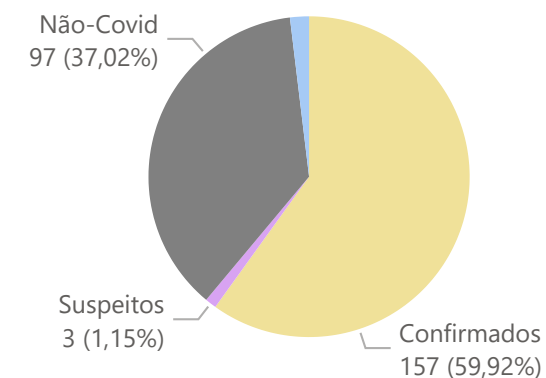
Leitos Livres para Ocupados por Covid-19

Infinito

Var. Leitos Livres de UTI

Variações em 7 dias

## Ocupação Atual das UTIs



# Hospitalizações - Macrorregiões do RS

Última Atualização:  
06/04/2021 7h

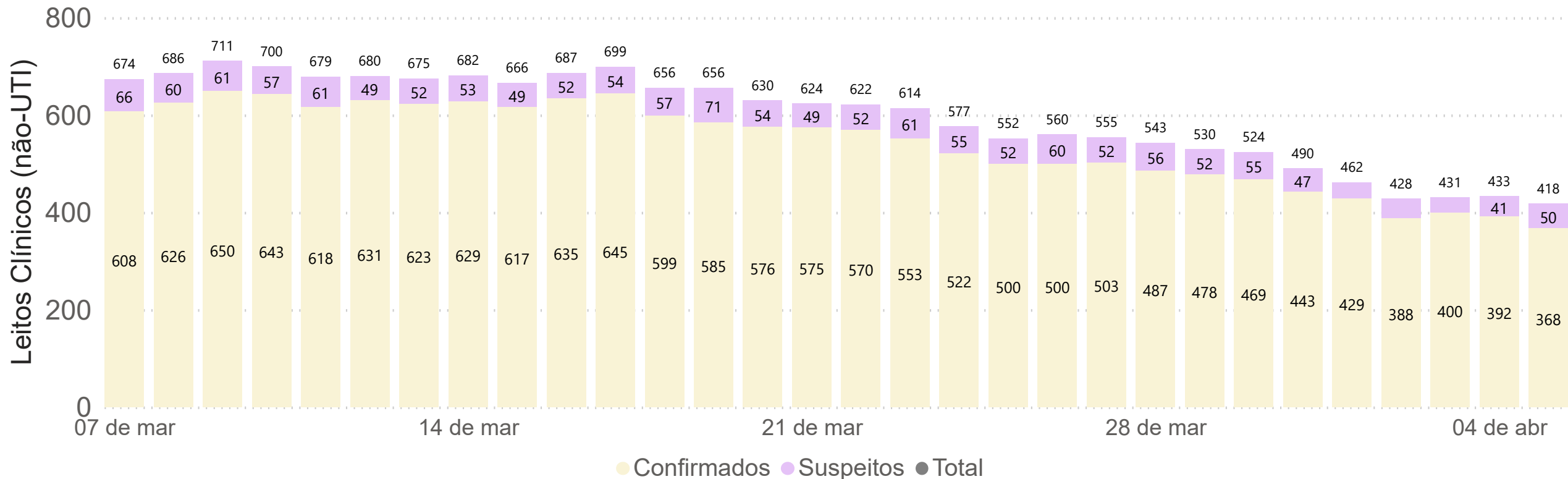
## SERRA

Confirmados Covid-19 e Suspeitos em **Leitos Clínicos\*** nos últimos 30 dias

+3	-47
Suspeitos	Confirmados
Variação de Confirmados na semana retrasada	
<b>-7,62%</b>	

0	-92
Suspeitos	Confirmados
Variação de Confirmados na semana anterior	
<b>-16,14%</b>	

-2	-110
Suspeitos	Confirmados
Variação de Confirmados na semana	
<b>-23,01%</b>	



Fonte: Secretaria Estadual da Saúde (RIO GRANDE DO SUL, 2020).  
\* Inclui também leitos ambulatoriais ou emergenciais.



# Hospitalizações - Macrorregiões do RS

Última Atualização:  
06/04/2021 7h

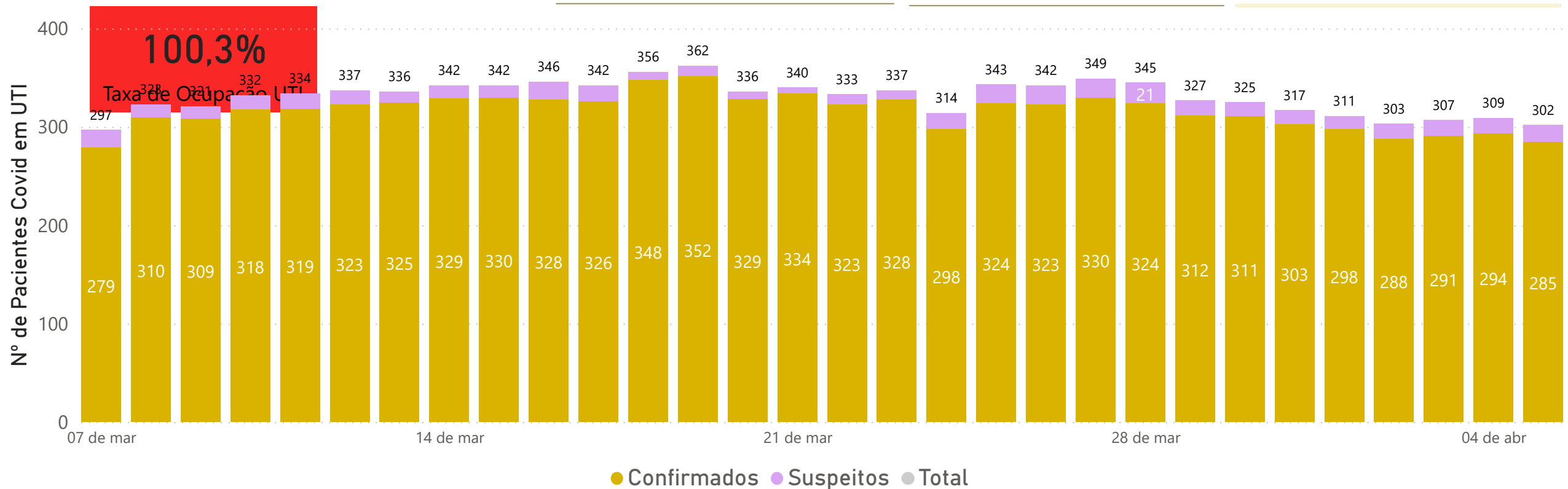
## SERRA

Confirmados Covid-19 e Suspeitos em **UTI** nos últimos 30 dias

-2	-7
Suspeitos	Confirmados
Variação de Confirmados na semana retrasada	
<b>-2,12%</b>	

+5	-11
Suspeitos	Confirmados
Variação de Confirmados na semana anterior	
<b>-3,41%</b>	

+2	-27
Suspeitos	Confirmados
Variação de Confirmados na semana	
<b>-8,65%</b>	



Fonte: Secretaria Estadual da Saúde (RIO GRANDE DO SUL, 2020).

Nota: Não se considera o ajuste no fluxo de internados entre macrorregiões conforme suas residências de origem.



# Hospitalizações - RS

Última Atualização:  
06/04/2021 7h

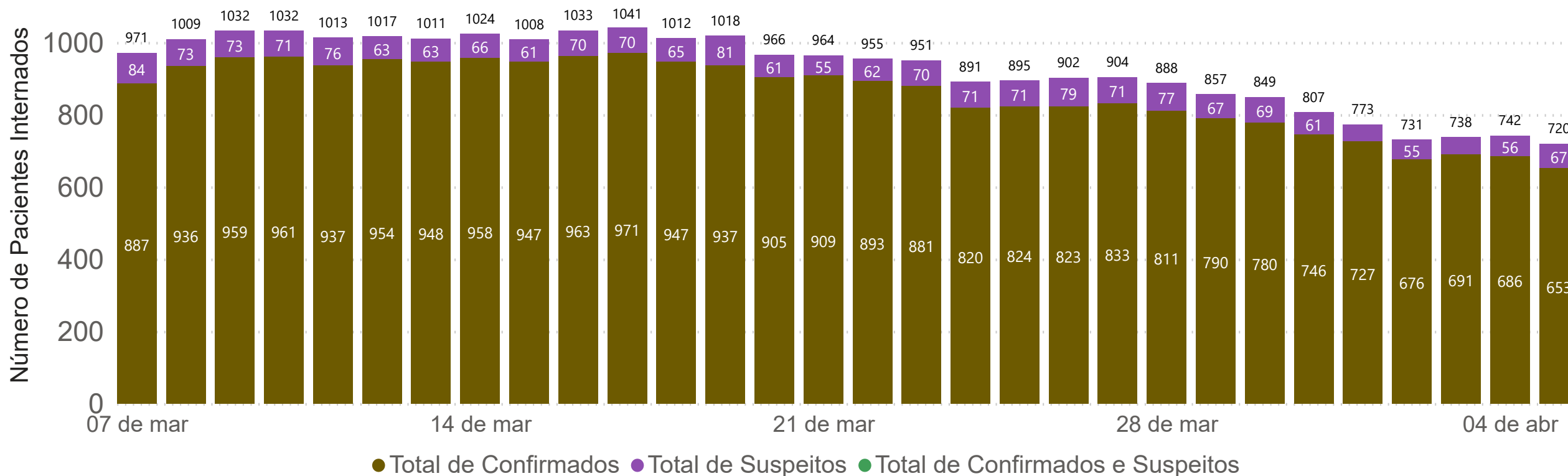
## SERRA

Confirmados Covid-19 e Suspeitos  
em **Leitos Clínicos** e **UTI** nos  
últimos 30 dias

+1	-54
Suspeitos	Confirmados
Variação de Confirmados na semana retrasada	
<b>-5,70%</b>	

+5	-103
Suspeitos	Confirmados
Variação de Confirmados na semana anterior	
<b>-11,53%</b>	

0	-137
Suspeitos	Confirmados
Variação de Confirmados na semana	
<b>-17,34%</b>	

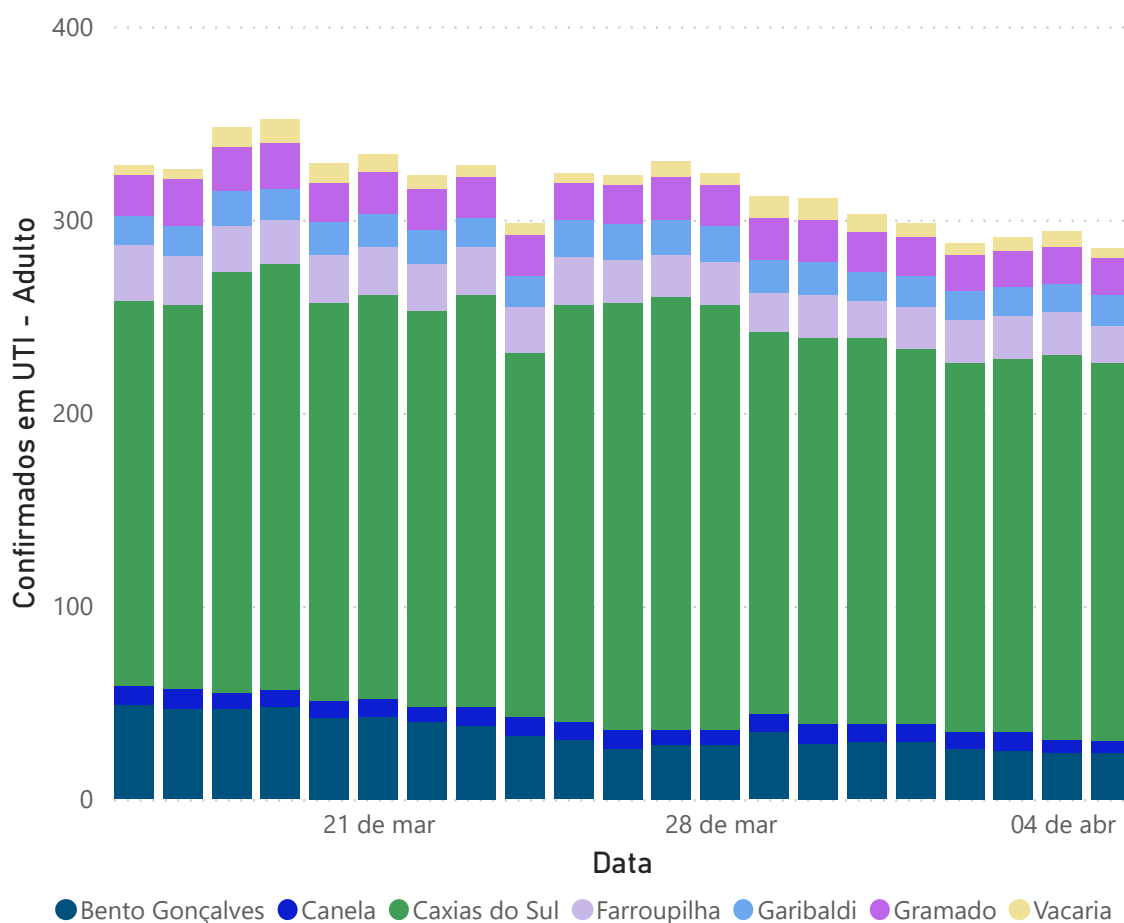


# Hospitalizações - Macrorregiões do RS

Última Atualização:  
06/04/2021 7h

## Macrorregião SERRA

Confirmados em UTI por Município - 21 dias



Data	Bento Gonçalves	Canela	Caxias do Sul	Farroupilha	Garibaldi	Gramado	Vacaria	Total
16/03/2021	49	10	199	29	15	21	5	328
7/03/2021	47	10	199	25	16	24	5	326
8/03/2021	47	8	218	24	18	23	10	348
19/03/2021	48	9	220	23	16	24	12	352
20/03/2021	42	9	206	25	17	20	10	329
21/03/2021	43	9	209	25	17	22	9	334
22/03/2021	40	8	205	24	18	21	7	323
23/03/2021	38	10	213	25	15	21	6	328
24/03/2021	33	10	188	24	16	21	6	298
25/03/2021	31	9	216	25	19	19	5	324
26/03/2021	26	10	221	22	19	20	5	323
27/03/2021	28	8	224	22	18	22	8	330
28/03/2021	28	8	220	22	19	21	6	324
29/03/2021	35	9	198	20	17	22	11	312
30/03/2021	29	10	200	22	17	22	11	311
31/03/2021	30	9	200	19	15	21	9	303
01/04/2021	30	9	194	22	16	20	7	298
02/04/2021	26	9	191	22	15	19	6	288
03/04/2021	25	10	193	22	15	19	7	291
04/04/2021	24	7	199	22	15	19	8	294
05/04/2021	24	6	196	19	16	19	5	285

Fonte: Secretaria Estadual da Saúde (RIO GRANDE DO SUL, 2020).

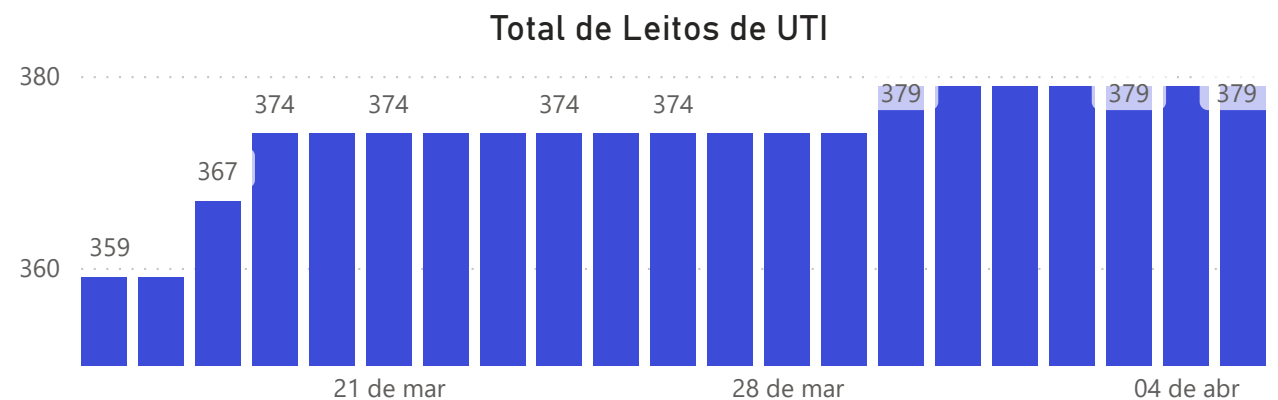
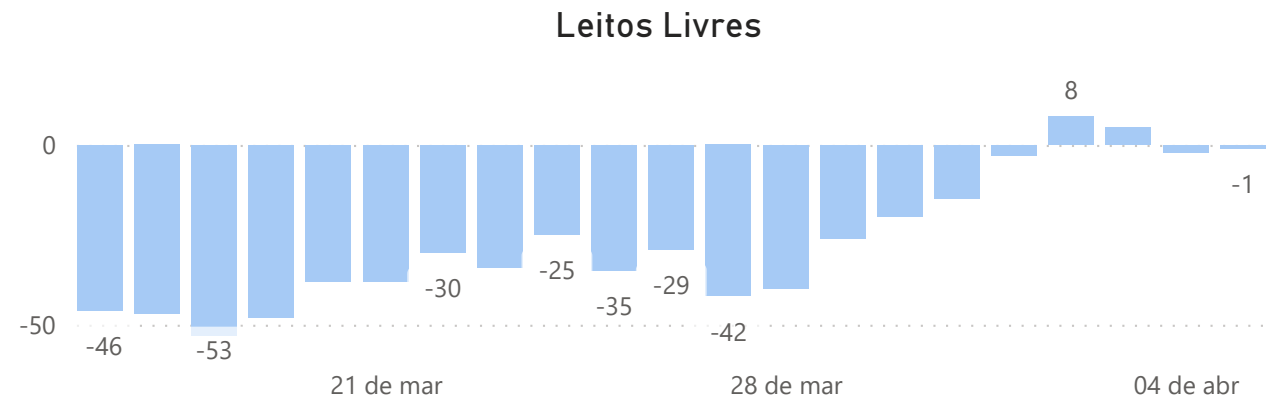
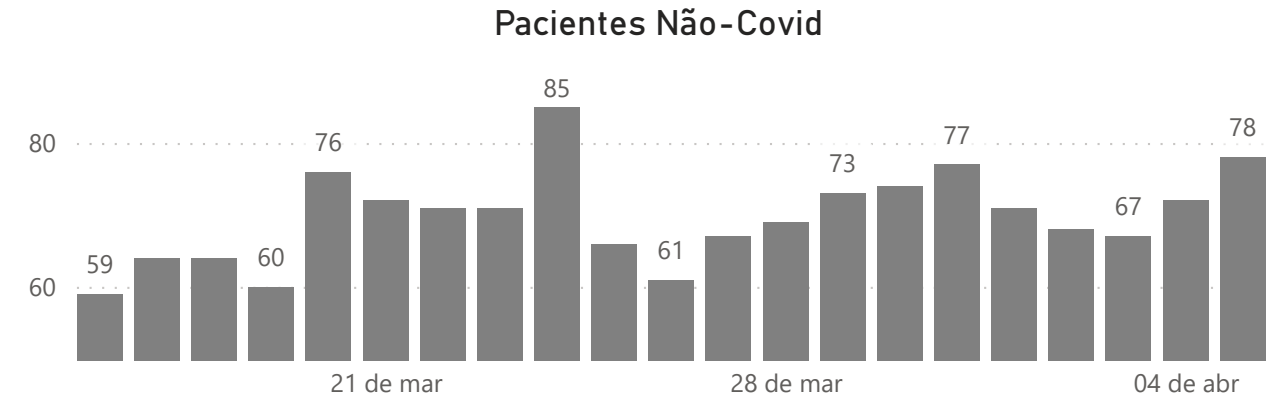
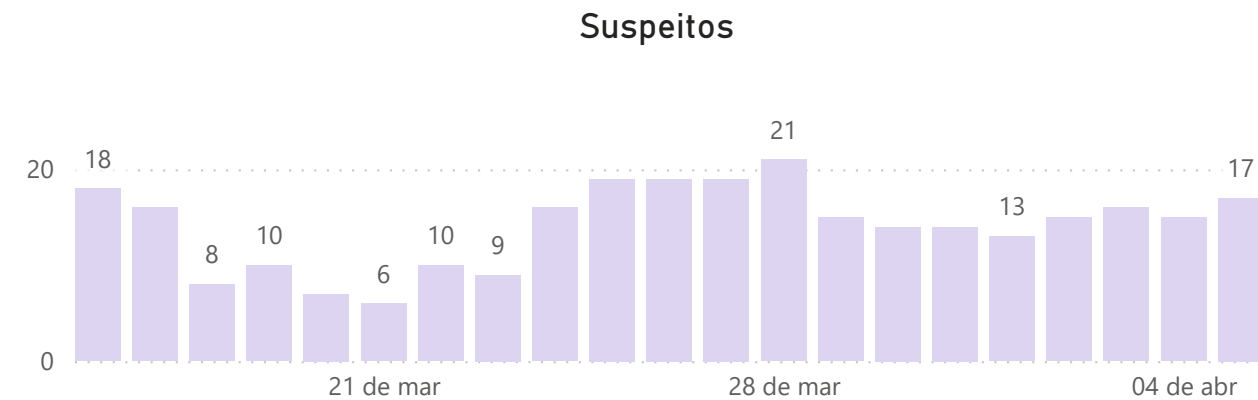


# Hospitalizações - Macrorregiões do RS

Última Atualização:  
06/04/2021 7h

## Macrorregião SERRA

Evolução da Ocupação de UTI últimos 21 dias



Fonte: Secretaria Estadual da Saúde (RIO GRANDE DO SUL, 2020).

Nota: Não se considera o ajuste no fluxo de internados entre macrorregiões conforme suas residências de origem.





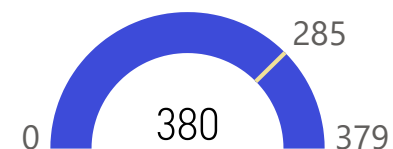
# Hospitalizações - Macrorregiões do RS

Última Atualização:  
06/04/2021 7h

## Macrorregião SERRA

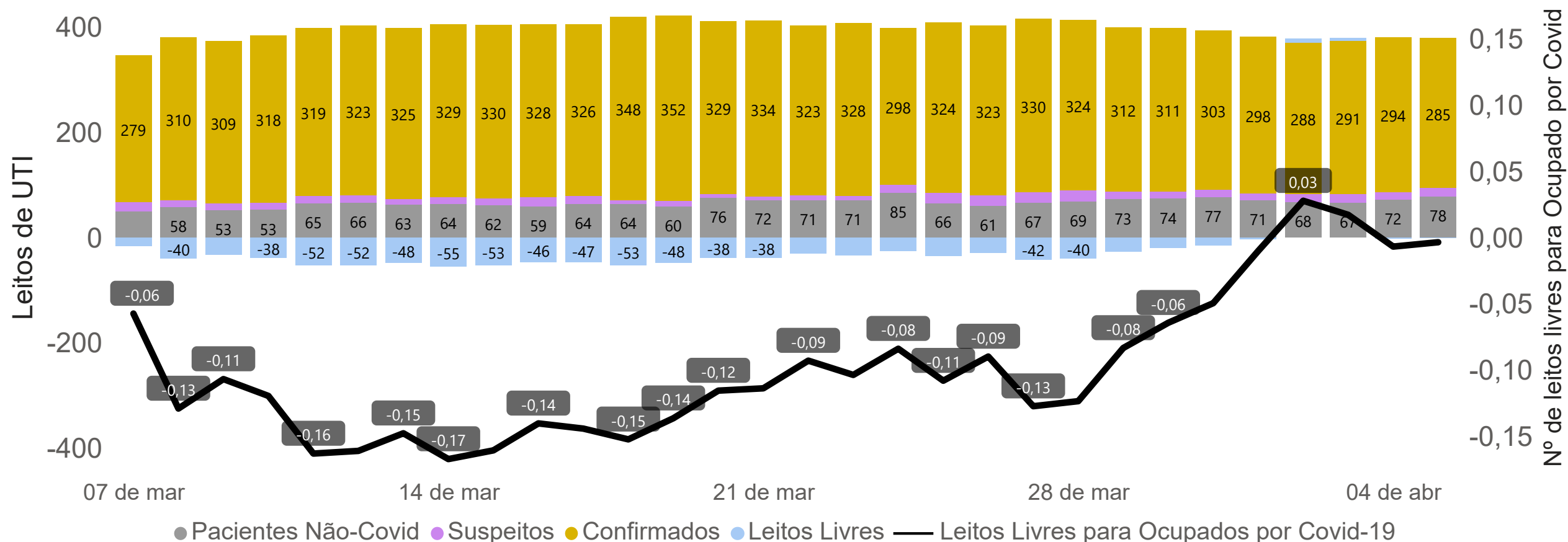
### Perfil de Ocupação dos Leitos de UTI

Confirmados, Ocupados e Total de Leitos no último dia



# 75,0%

dos pacientes em UTI são Covid-19



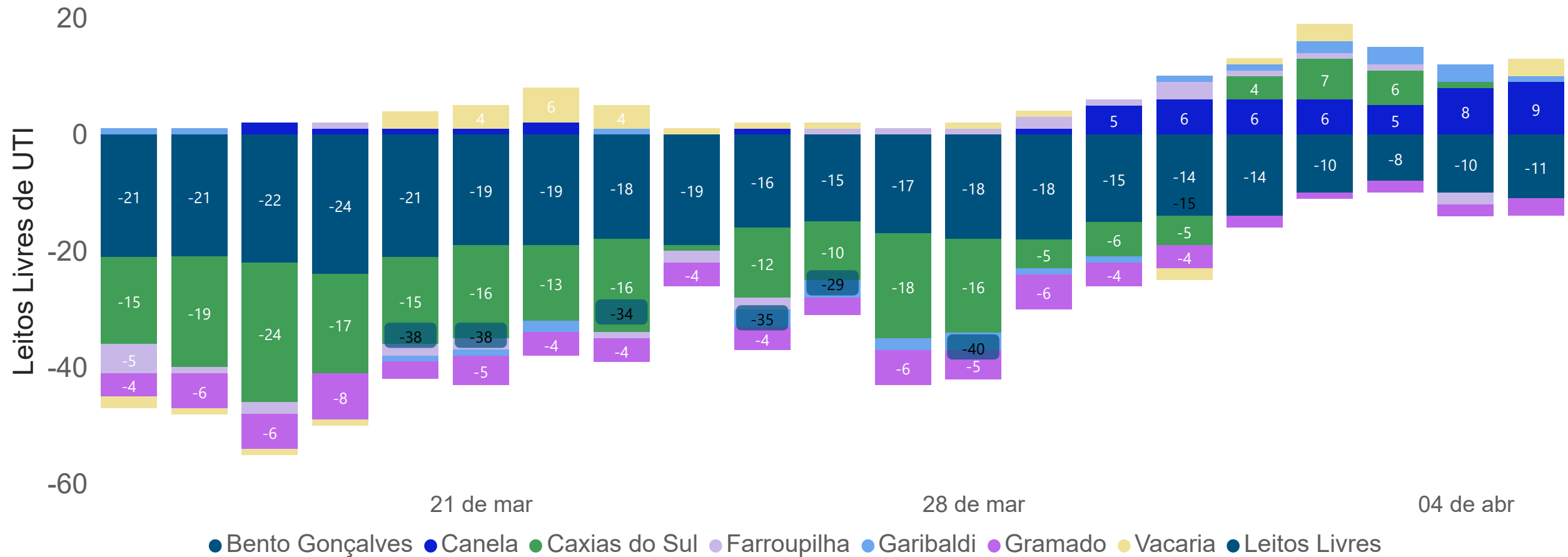
Fonte: Secretaria Estadual da Saúde (RIO GRANDE DO SUL, 2020).

Nota: Não se considera o ajuste no fluxo de internados entre macrorregiões conforme suas residências de origem.



## Macrorregião SERRA

### Número de Leitos Livres de UTI por Município\* - últimos 21 dias



\* Considerados somente os municípios que possuem leitos de UTI.  
Fonte: Secretaria Estadual da Saúde (RIO GRANDE DO SUL, 2020).



# Hospitalizações - Macrorregiões do RS

Última Atualização:  
06/04/2021 7h

Data	Confirmados	Suspeitos	Não-Covid	Leitos Livres	Total de Leitos de UTI
16/03/2021	328	18	59	-46	359
17/03/2021	326	16	64	-47	359
18/03/2021	348	8	64	-53	367
19/03/2021	352	10	60	-48	374
20/03/2021	329	7	76	-38	374
21/03/2021	334	6	72	-38	374
22/03/2021	323	10	71	-30	374
23/03/2021	328	9	71	-34	374
24/03/2021	298	16	85	-25	374
25/03/2021	324	19	66	-35	374
26/03/2021	323	19	61	-29	374
27/03/2021	330	19	67	-42	374
28/03/2021	324	21	69	-40	374
29/03/2021	312	15	73	-26	374
30/03/2021	311	14	74	-20	379
31/03/2021	303	14	77	-15	379
01/04/2021	298	13	71	-3	379
02/04/2021	288	15	68	8	379
03/04/2021	291	16	67	5	379
04/04/2021	294	15	72	-2	379
05/04/2021	285	17	78	-1	379
<b>Var. em 7 dias</b>	-8,65%	13,33%	6,85%	---	1,34%

## SERRA

Regiões de Saúde | Mun. mais Populoso da Região

R23, R24, R25, R26 | Caxias do Sul

**-7,65%**

Var. SRAG em UTI

**-23,01%**

Var. Confirmados em Leito Clínico

**-8,65%**

Var. Confirmados em UTI

**0,00**

Leitos Livres para Ocupados por Covid-19

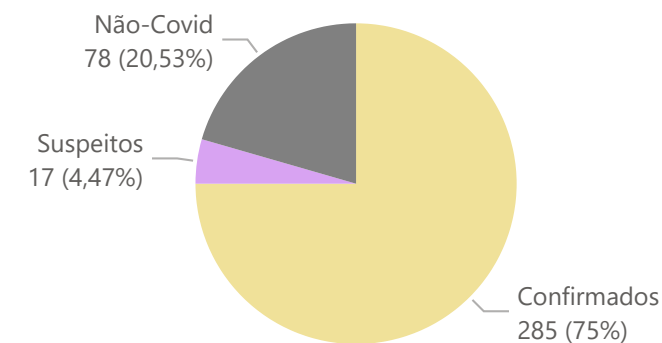
Var. Leitos Livres de UTI

Variações em 7 dias

- Aplicaram-se indicadores e parâmetros *semelhantes* aos utilizados no cálculo das bandeiras do **Modelo de Distanciamento Controlado**.

**Nota:** Não se considera o ajuste no fluxo de internados entre macrorregiões conforme suas residências de origem.

### Ocupação Atual das UTIs



# Hospitalizações - Macrorregiões do RS

Última Atualização:  
06/04/2021 7h

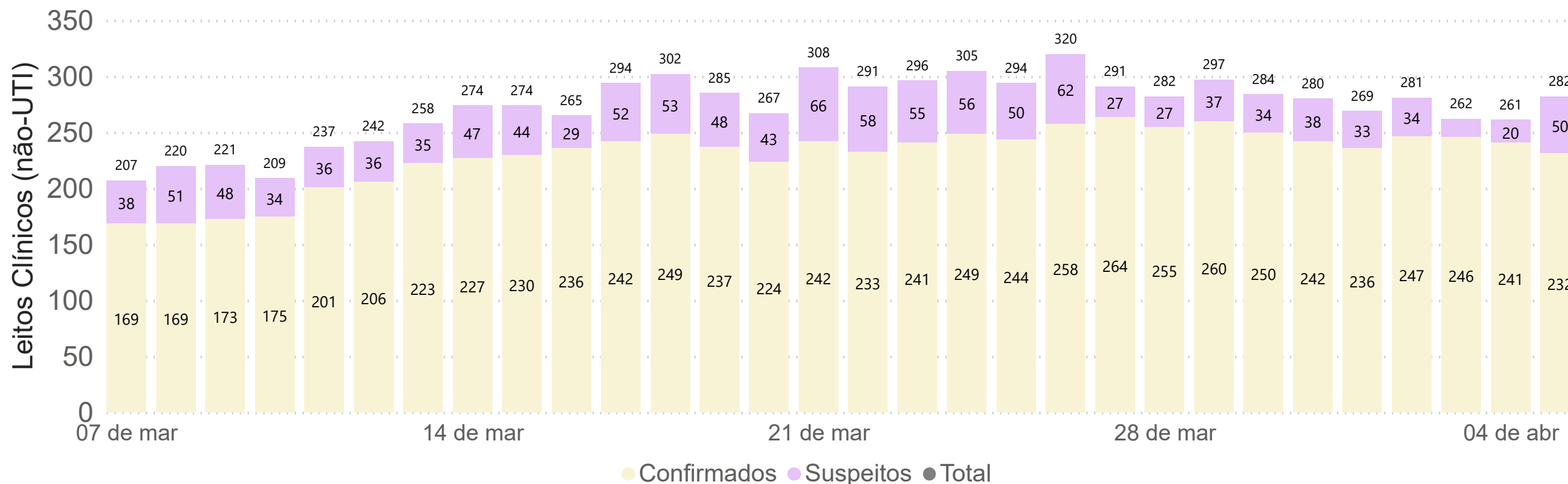
## SUL

Confirmados Covid-19 e Suspeitos em **Leitos Clínicos\*** nos últimos 30 dias

+14	+3
Suspeitos	Confirmados
Variação de Confirmados na semana retrasada	
1,30%	

-21	+27
Suspeitos	Confirmados
Variação de Confirmados na semana anterior	
11,59%	

+13	-28
Suspeitos	Confirmados
Variação de Confirmados na semana	
-10,77%	



# Hospitalizações - Macrorregiões do RS

Última Atualização:  
06/04/2021 7h

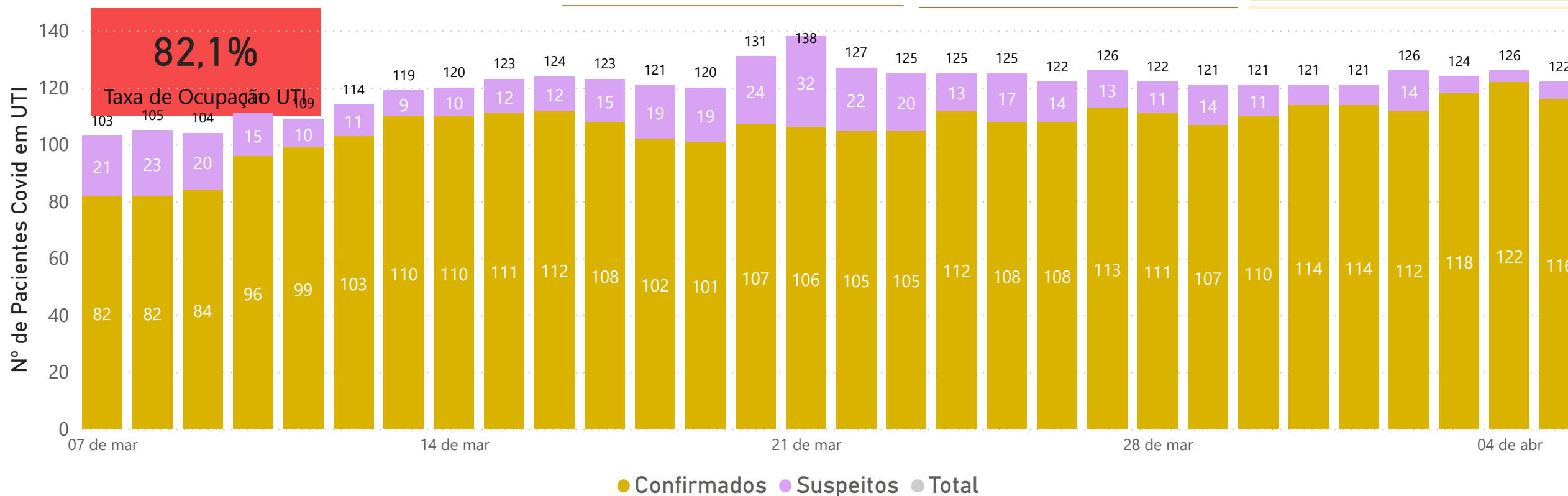
## SUL

Confirmados Covid-19 e Suspeitos em **UTI** nos últimos 30 dias

+10	-6
Suspeitos	Confirmados
Variação de Confirmados na semana retrasada	
<b>-5,41%</b>	

-8	+2
Suspeitos	Confirmados
Variação de Confirmados na semana anterior	
<b>1,90%</b>	

-8	+9
Suspeitos	Confirmados
Variação de Confirmados na semana	
<b>8,41%</b>	



Fonte: Secretaria Estadual da Saúde (RIO GRANDE DO SUL, 2020).

Nota: Não se considera o ajuste no fluxo de internados entre macrorregiões conforme suas residências de origem.



# Hospitalizações - RS

Última Atualização:  
06/04/2021 7h

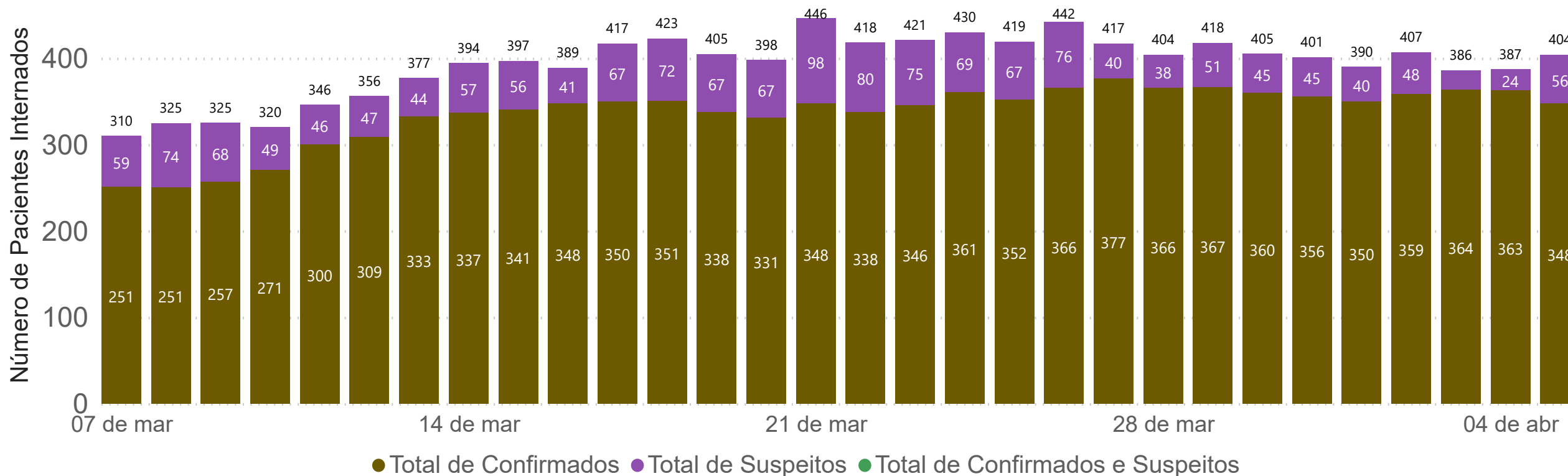
## SUL

Confirmados Covid-19 e Suspeitos  
em **Leitos Clínicos** e **UTI** nos  
últimos 30 dias

<b>+24</b>	<b>-3</b>
Suspeitos	Confirmados
Variação de Confirmados na semana retrasada	
<b>-0,88%</b>	

<b>-29</b>	<b>+29</b>
Suspeitos	Confirmados
Variação de Confirmados na semana anterior	
<b>8,58%</b>	

<b>+5</b>	<b>-19</b>
Suspeitos	Confirmados
Variação de Confirmados na semana	
<b>-5,18%</b>	

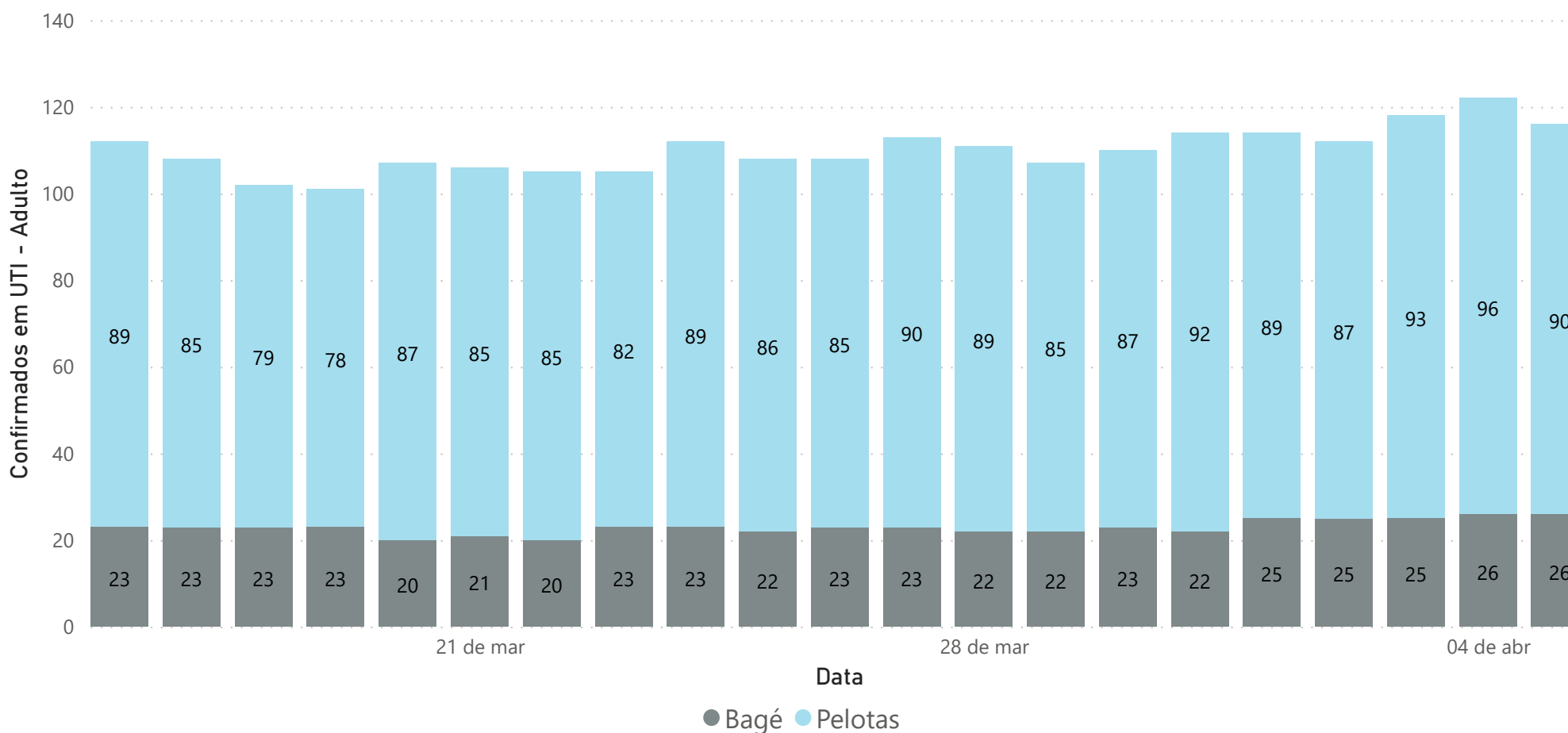


# Hospitalizações - Macrorregiões do RS

Última Atualização:  
06/04/2021 7h

## Macrorregião SUL

### Confirmados em UTI por Região de Saúde - 21 dias



Data	Bagé	Pelotas	Total
16/03/2021	23	89	112
17/03/2021	23	85	108
18/03/2021	23	79	102
19/03/2021	23	78	101
20/03/2021	20	87	107
21/03/2021	21	85	106
22/03/2021	20	85	105
23/03/2021	23	82	105
24/03/2021	23	89	112
25/03/2021	22	86	108
26/03/2021	23	85	108
27/03/2021	23	90	113
28/03/2021	22	89	111
29/03/2021	22	85	107
30/03/2021	23	87	110
31/03/2021	22	92	114
01/04/2021	25	89	114
02/04/2021	25	87	112
03/04/2021	25	93	118
04/04/2021	26	96	122
05/04/2021	26	90	116

Fonte: Secretaria Estadual da Saúde (RIO GRANDE DO SUL, 2020).

Nota: Não se considera o ajuste no fluxo de internados entre macrorregiões conforme suas residências de origem.



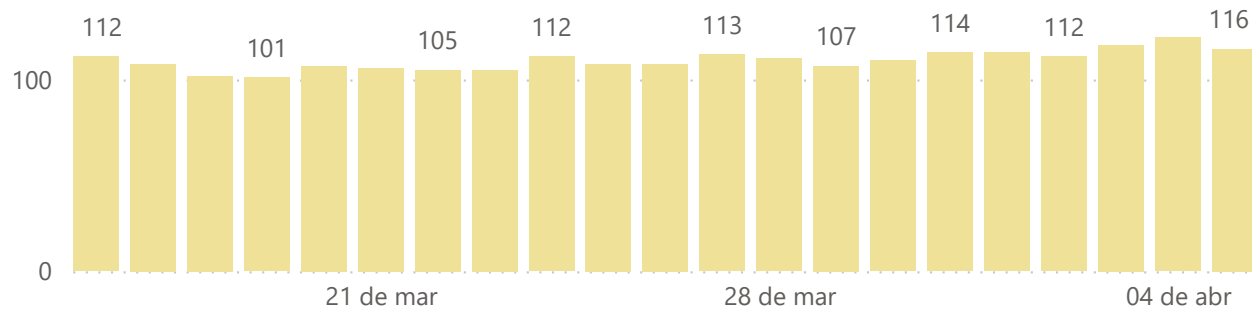
# Hospitalizações - Macrorregiões do RS

Última Atualização:  
06/04/2021 7h

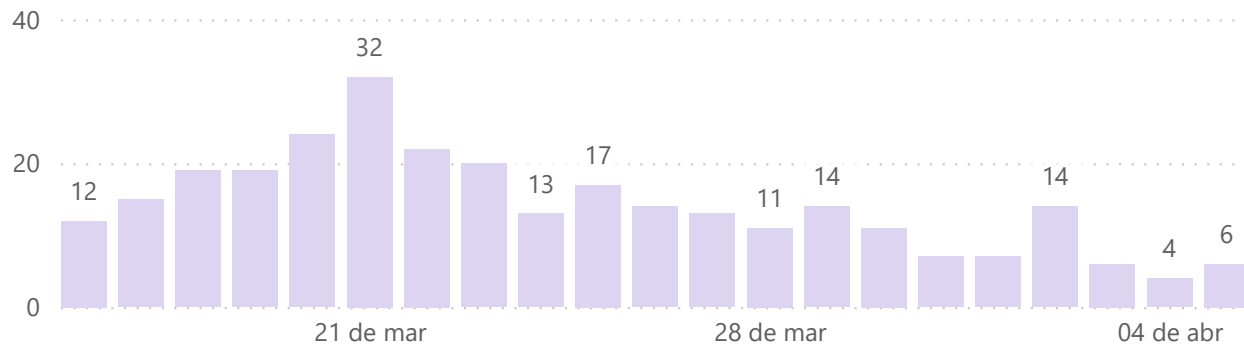
## SUL

### Evolução da Ocupação de UTI últimos 21 dias

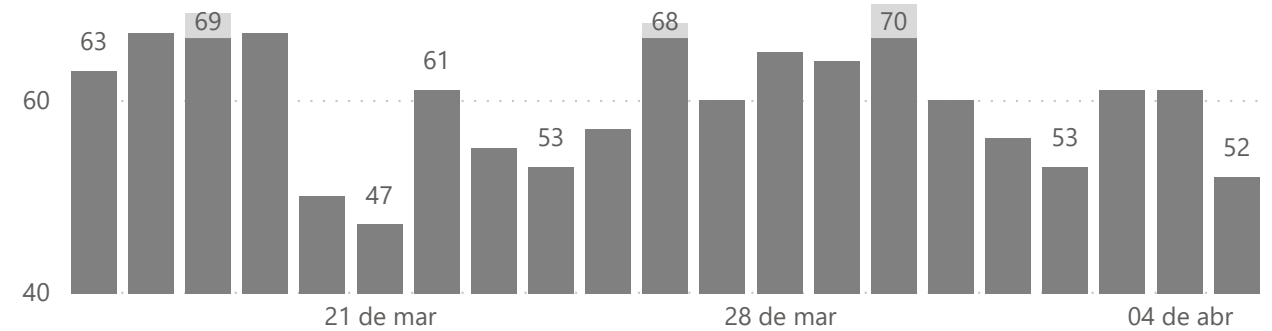
Confirmados



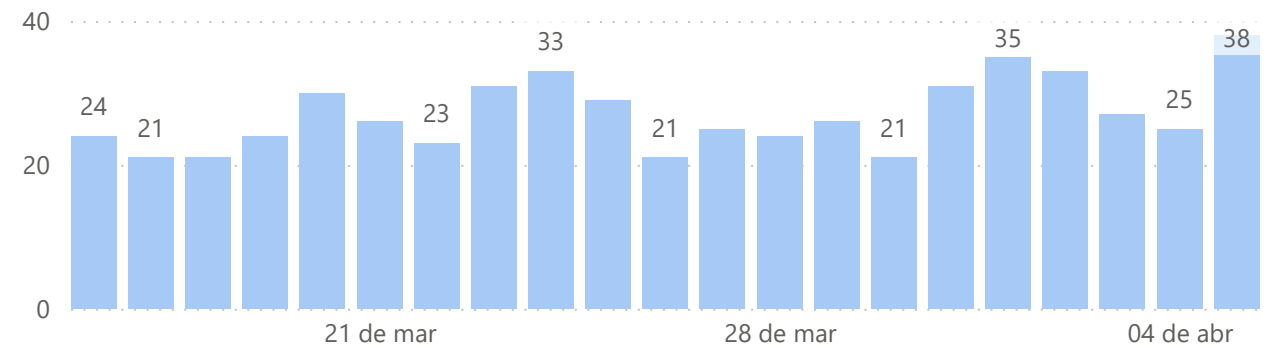
Suspeitos



Pacientes Não-Covid



Leitos Livres



Total de Leitos de UTI



Fonte: Secretaria Estadual da Saúde (RIO GRANDE DO SUL, 2020).

Nota: Não se considera o ajuste no fluxo de internados entre macrorregiões conforme suas residências de origem.





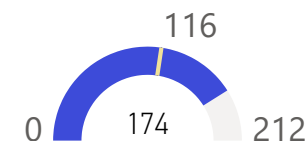
# Hospitalizações - Macrorregiões do RS

Última Atualização:  
06/04/2021 7h

## Macrorregião SUL

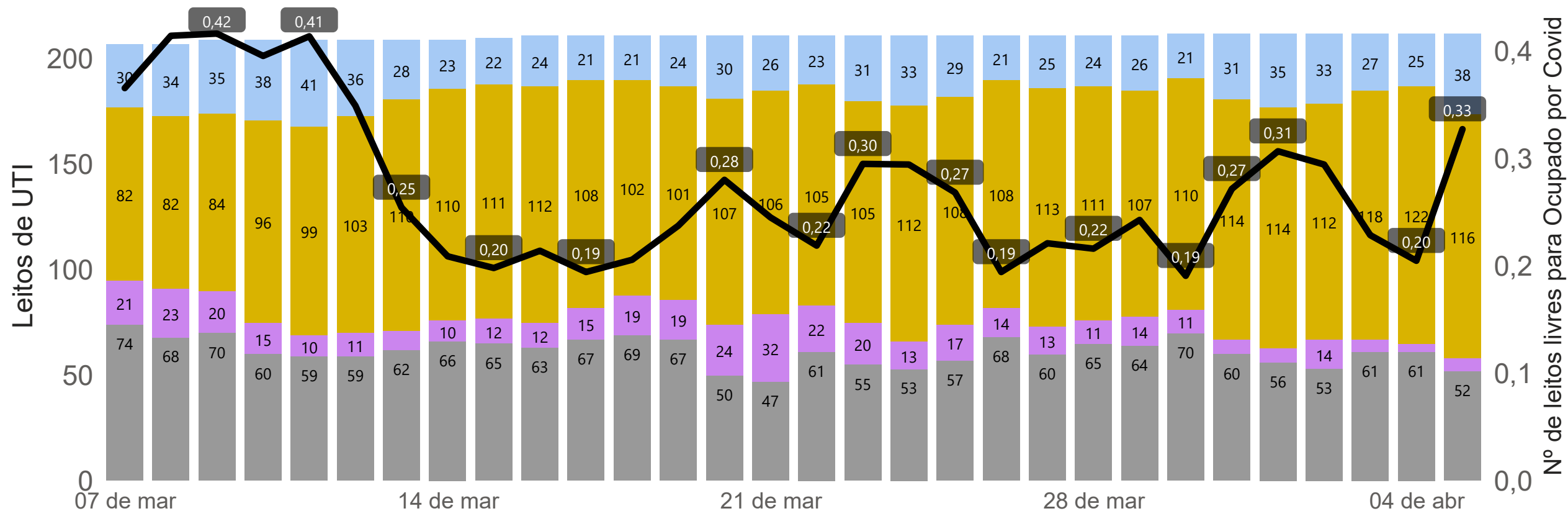
### Perfil de Ocupação dos Leitos de UTI

Confirmados, Ocupados e Total de Leitos no último dia



**66,7%**

dos pacientes em UTI são Covid-19



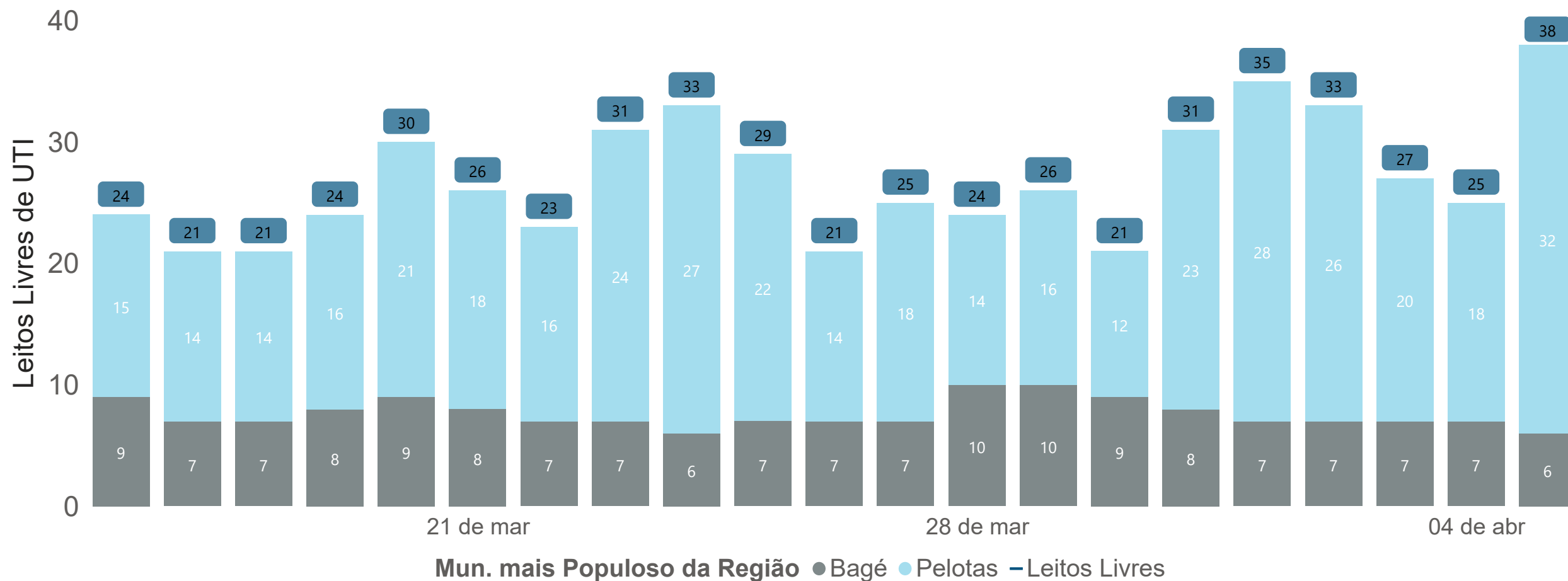
● Pacientes Não-Covid ● Suspeitos ● Confirmados ● Leitos Livres — Leitos Livres para Ocupados por Covid-19

Fonte: Secretaria Estadual da Saúde (RIO GRANDE DO SUL, 2020).



## Macrorregião **SUL**

### Número de Leitos Livres de UTI por Região Covid-19 - últimos 21 dias



Fonte: Secretaria Estadual da Saúde (RIO GRANDE DO SUL, 2020).

Nota: Não se considera o ajuste no fluxo de internados entre macrorregiões conforme suas residências de origem.



# Hospitalizações - Macrorregiões do RS

Última Atualização:  
06/04/2021 7h

Data	Confirmados	Suspeitos	Não-Covid	Leitos Livres	Total de Leitos de UTI
16/03/2021	112	12	63	24	211
17/03/2021	108	15	67	21	211
18/03/2021	102	19	69	21	211
19/03/2021	101	19	67	24	211
20/03/2021	107	24	50	30	211
21/03/2021	106	32	47	26	211
22/03/2021	105	22	61	23	211
23/03/2021	105	20	55	31	211
24/03/2021	112	13	53	33	211
25/03/2021	108	17	57	29	211
26/03/2021	108	14	68	21	211
27/03/2021	113	13	60	25	211
28/03/2021	111	11	65	24	211
29/03/2021	107	14	64	26	211
30/03/2021	110	11	70	21	212
31/03/2021	114	7	60	31	212
01/04/2021	114	7	56	35	212
02/04/2021	112	14	53	33	212
03/04/2021	118	6	61	27	212
04/04/2021	122	4	61	25	212
05/04/2021	116	6	52	38	212
<b>Var. em 7 dias</b>	8,41%	-57,14%	-18,75%	46,15%	0,47%

0,83%

Var. SRAG em UTI

-10,77%

Var. Confirmados em Leito Clínico

8,41%

Var. Confirmados em UTI

0,33

Leitos Livres para Ocupados por Covid-19

46,15%

Var. Leitos Livres de UTI

Variações em 7 dias

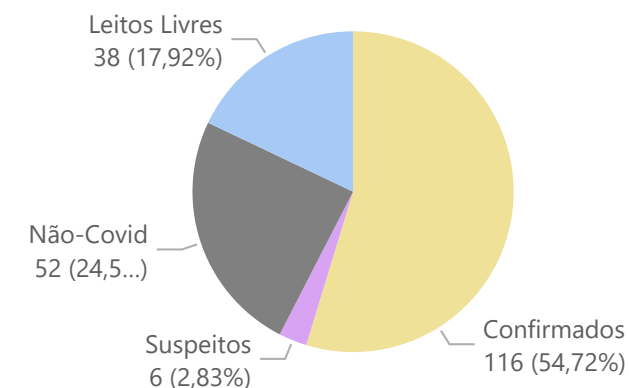
## SUL

Regiões de Saúde	Mun. mais Populoso da Região
R22	Bagé
R21	Pelotas

- Aplicaram-se indicadores e parâmetros *semelhantes* aos utilizados no cálculo das bandeiras do **Modelo de Distanciamento Controlado**.

**Nota:** Não se considera o ajuste no fluxo de internados entre macrorregiões conforme suas residências de origem.

## Ocupação Atual das UTIs



# Hospitalizações - Macrorregiões do RS

Última Atualização:  
06/04/2021 7h

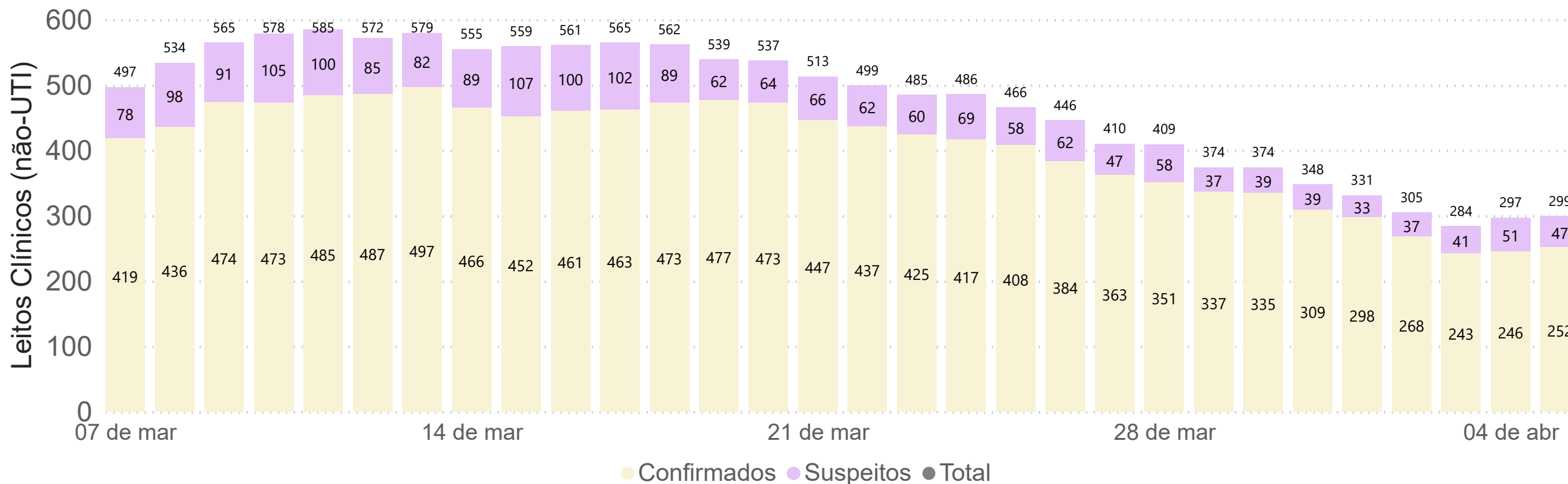
## VALES

Confirmados Covid-19 e Suspeitos em **Leitos Clínicos\*** nos últimos 30 dias

-45	-15
Suspeitos	Confirmados
Variação de Confirmados na semana retrasada	
<b>-3,32%</b>	

-25	-100
Suspeitos	Confirmados
Variação de Confirmados na semana anterior	
<b>-22,88%</b>	

+10	-85
Suspeitos	Confirmados
Variação de Confirmados na semana	
<b>-25,22%</b>	



Fonte: Secretaria Estadual da Saúde (RIO GRANDE DO SUL, 2020).  
\* Inclui também leitos ambulatoriais ou emergenciais.



# Hospitalizações - Macrorregiões do RS

Última Atualização:  
06/04/2021 7h

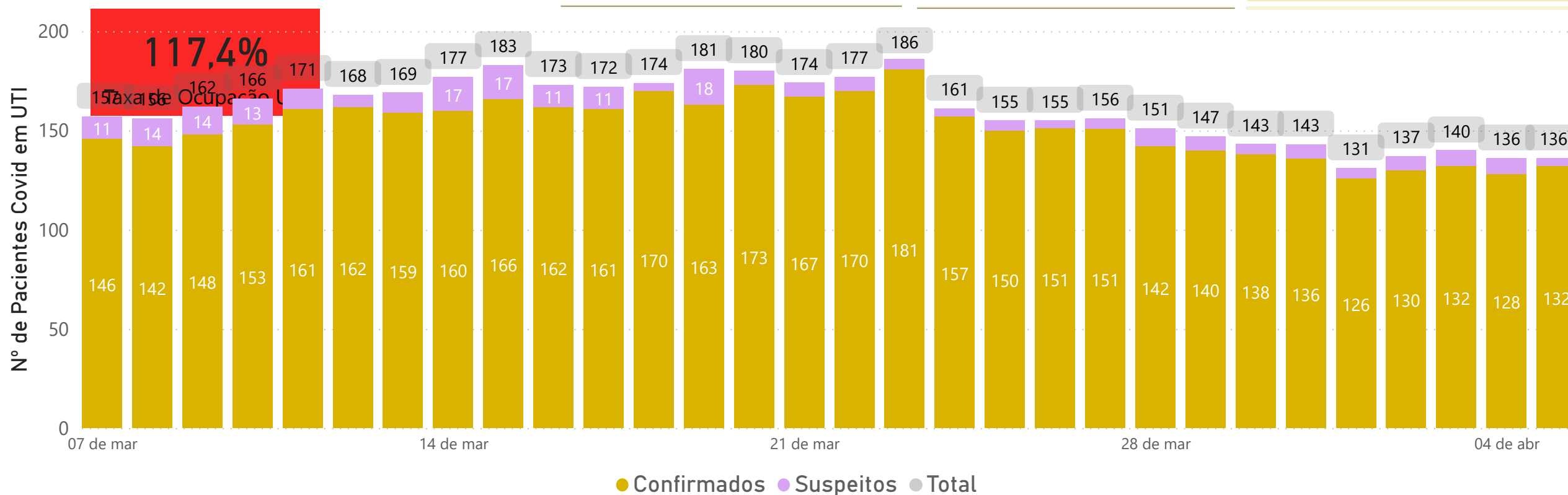
## VALES

Confirmados Covid-19 e Suspeitos em **UTI** nos últimos 30 dias

-10	+4
Suspeitos	Confirmados
Variação de Confirmados na semana retrasada	
2,41%	

0	-30
Suspeitos	Confirmados
Variação de Confirmados na semana anterior	
-17,65%	

-3	-8
Suspeitos	Confirmados
Variação de Confirmados na semana	
-5,71%	



Fonte: Secretaria Estadual da Saúde (RIO GRANDE DO SUL, 2020).

Nota: Não se considera o ajuste no fluxo de internados entre macrorregiões conforme suas residências de origem.



# Hospitalizações - RS

Última Atualização:  
06/04/2021 7h

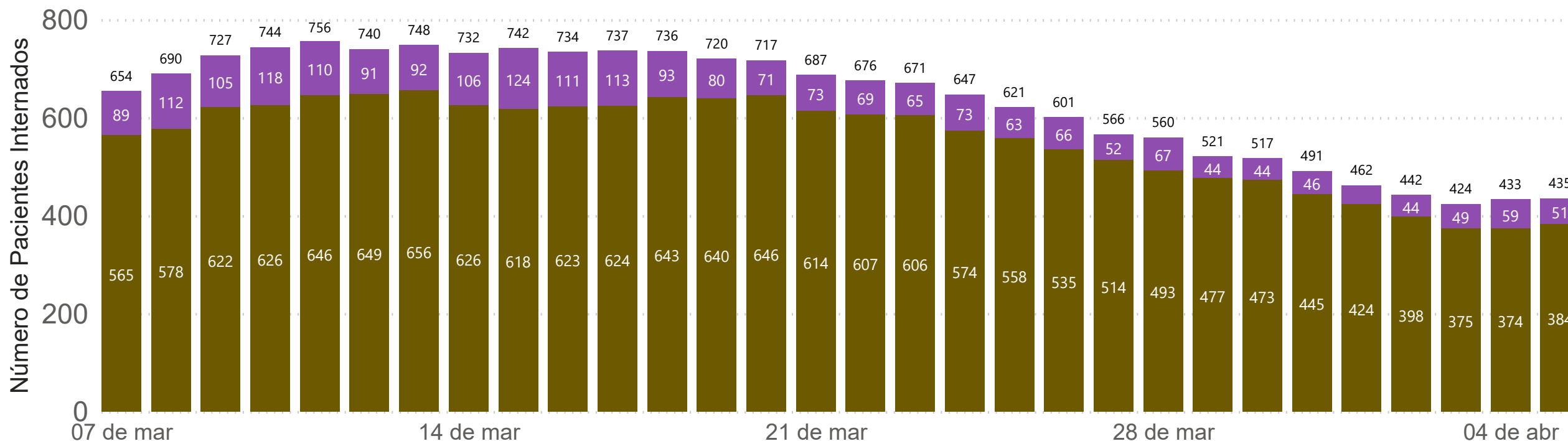
## VALES

Confirmados Covid-19 e Suspeitos em **Leitos Clínicos** e **UTI** nos últimos 30 dias

-55	-11
Suspeitos	Confirmados
Variação de Confirmados na semana retrasada	
<b>-1,78%</b>	

-25	-130
Suspeitos	Confirmados
Variação de Confirmados na semana anterior	
<b>-21,42%</b>	

+7	-93
Suspeitos	Confirmados
Variação de Confirmados na semana	
<b>-19,50%</b>	



● Total de Confirmados ● Total de Suspeitos ● Total de Confirmados e Suspeitos

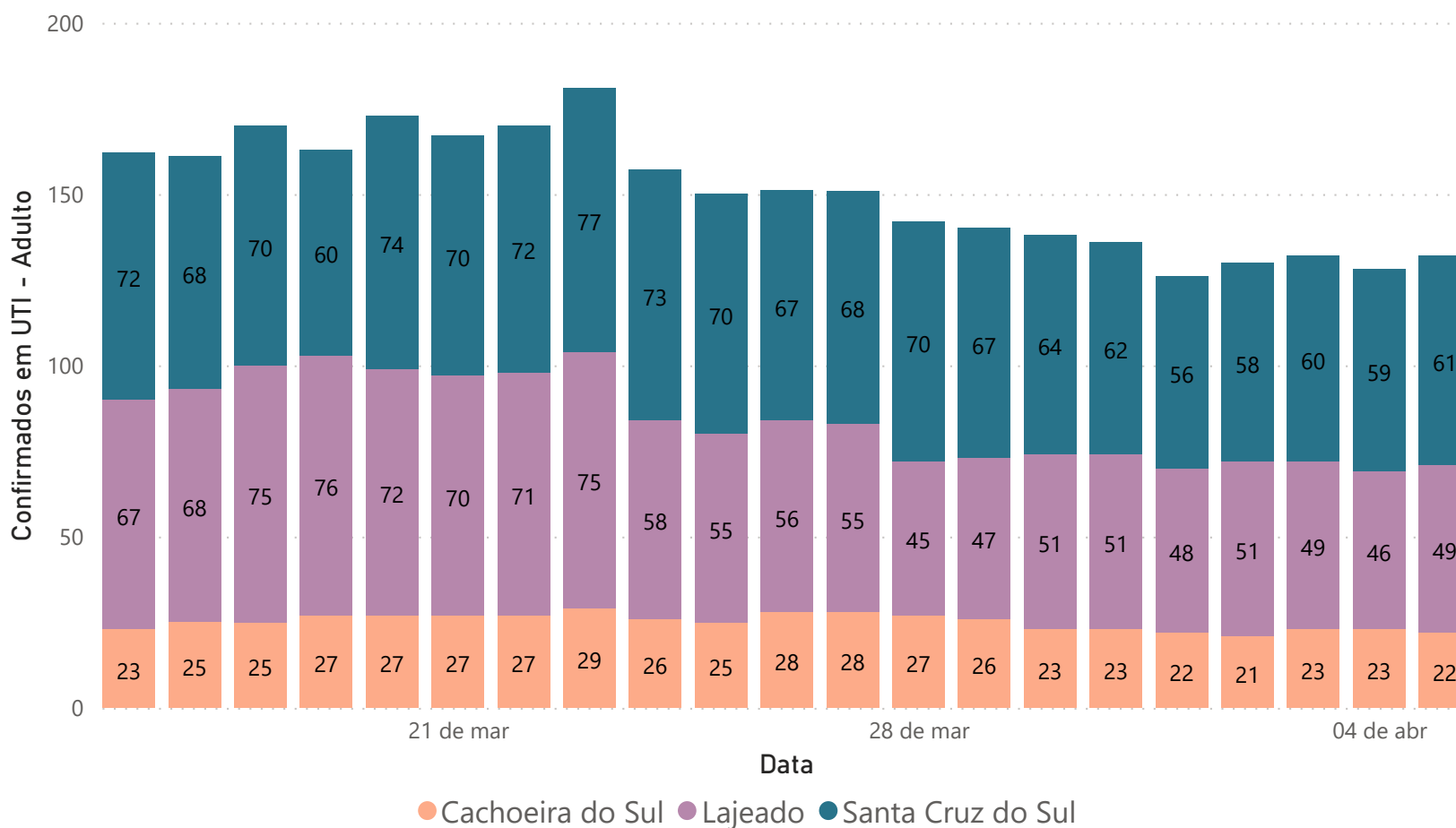


# Hospitalizações - Macrorregiões do RS

Última Atualização:  
06/04/2021 7h

## Macrorregião VALES

Confirmados em UTI por Região de Saúde - 21 dias



Data	Cachoeira do Sul	Lajeado	Santa Cruz do Sul	Total
16/03/2021	23	67	72	162
17/03/2021	25	68	68	161
18/03/2021	25	75	70	170
19/03/2021	27	76	60	163
20/03/2021	27	72	74	173
21/03/2021	27	70	70	167
22/03/2021	27	71	72	170
23/03/2021	29	75	77	181
24/03/2021	26	58	73	157
25/03/2021	25	55	70	150
26/03/2021	28	56	67	151
27/03/2021	28	55	68	151
28/03/2021	27	45	70	142
29/03/2021	26	47	67	140
30/03/2021	23	51	64	138
31/03/2021	23	51	62	136
01/04/2021	22	48	56	126
02/04/2021	21	51	58	130
03/04/2021	23	49	60	132
04/04/2021	23	46	59	128
05/04/2021	22	49	61	132

Fonte: Secretaria Estadual da Saúde (RIO GRANDE DO SUL, 2020).

Nota: Não se considera o ajuste no fluxo de internados entre macrorregiões conforme suas residências de origem.

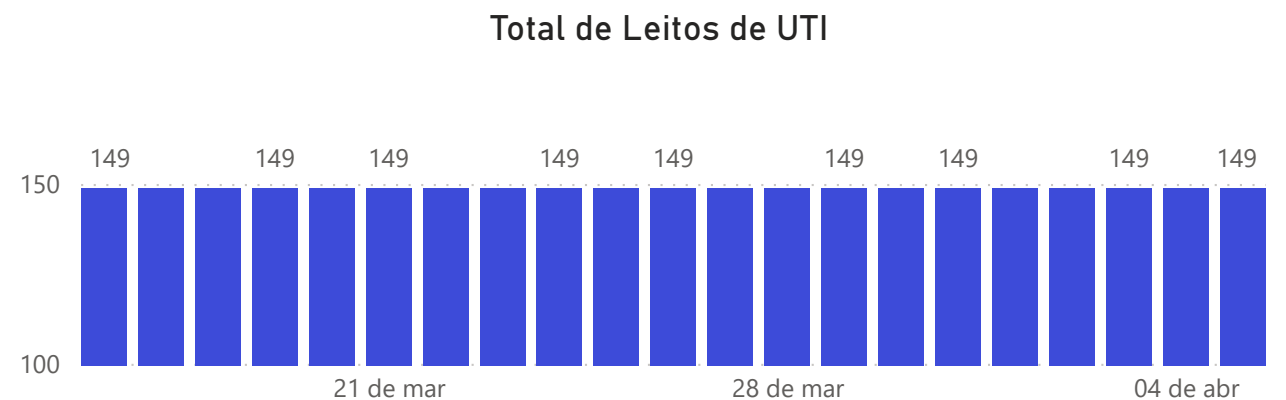
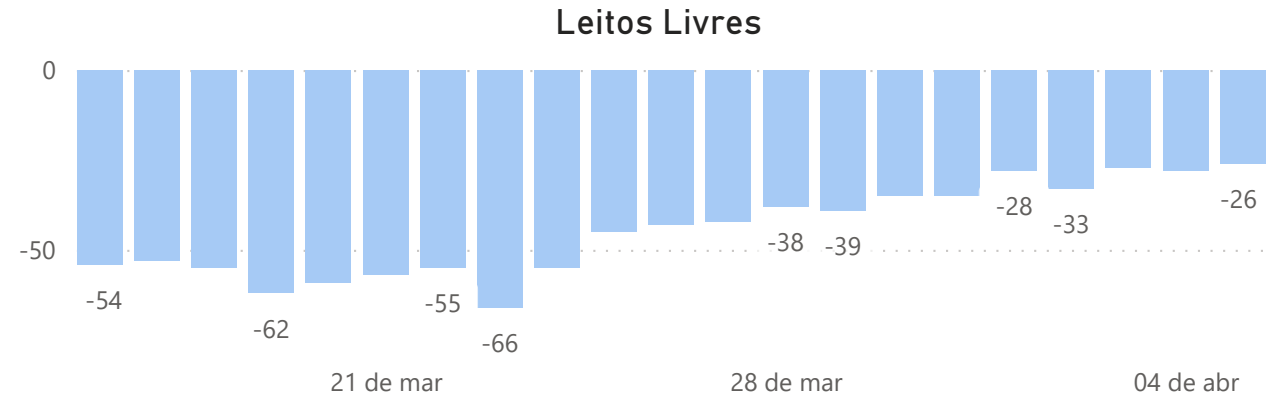
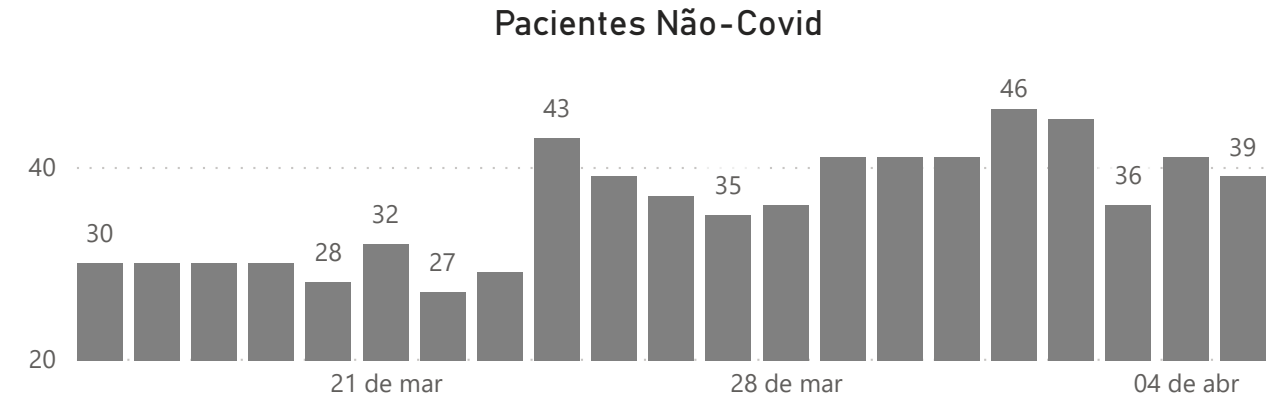
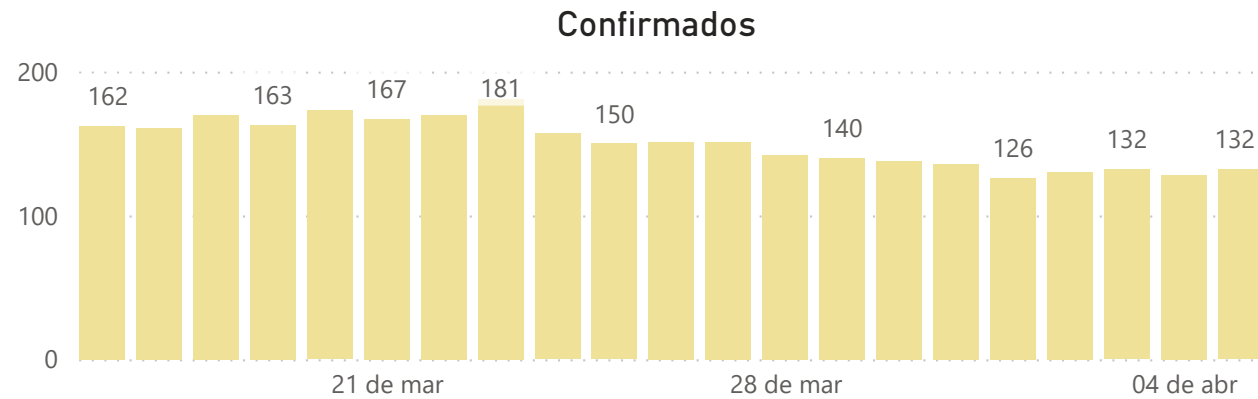


# Hospitalizações - Macrorregiões do RS

Última Atualização:  
06/04/2021 7h

## VALES

### Evolução da Ocupação de UTI últimos 21 dias



Fonte: Secretaria Estadual da Saúde (RIO GRANDE DO SUL, 2020).

Nota: Não se considera o ajuste no fluxo de internados entre macrorregiões conforme suas residências de origem.



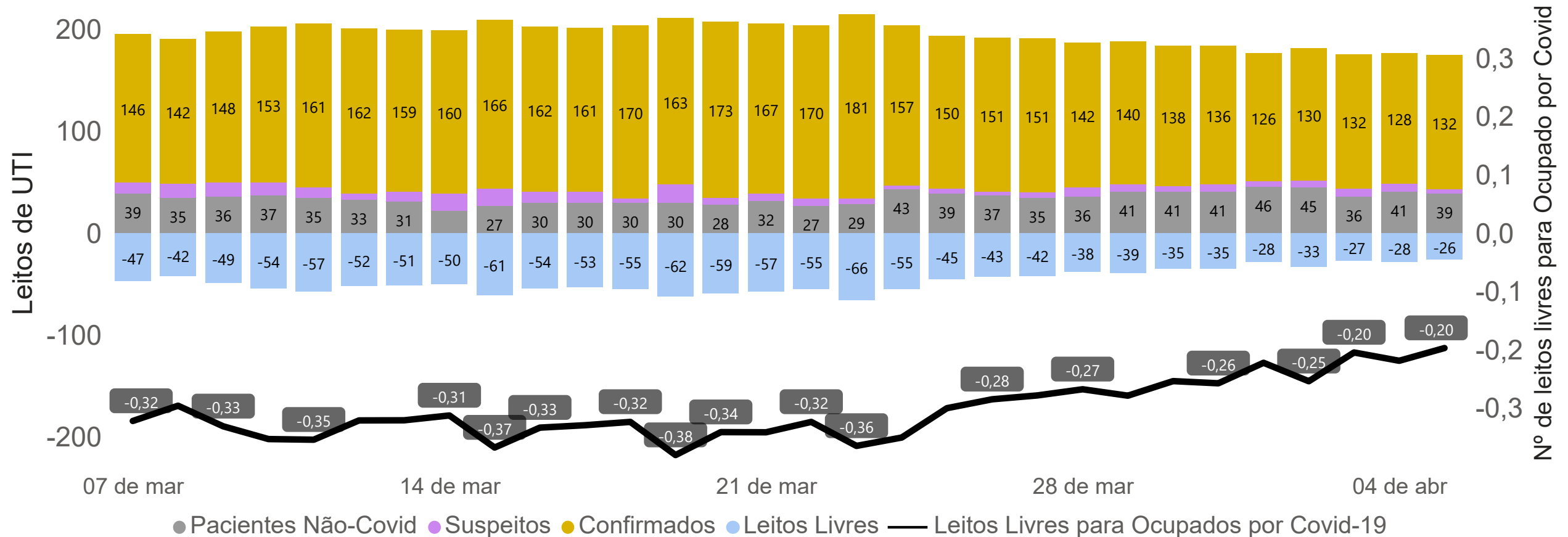
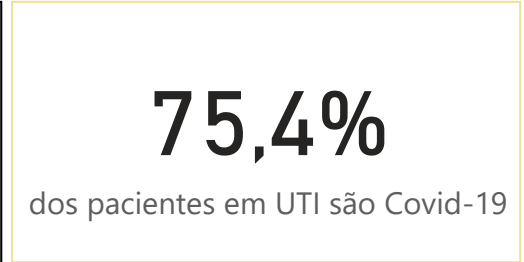
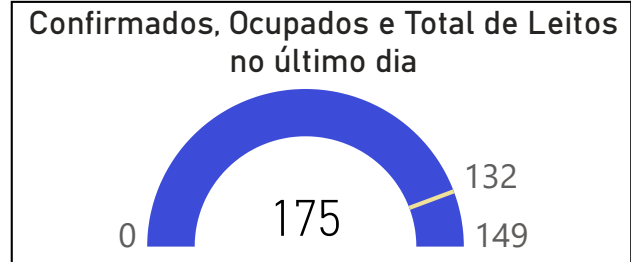


# Hospitalizações - Macrorregiões do RS

Última Atualização:  
06/04/2021 7h

## Macrorregião VALES

### Perfil de Ocupação dos Leitos de UTI



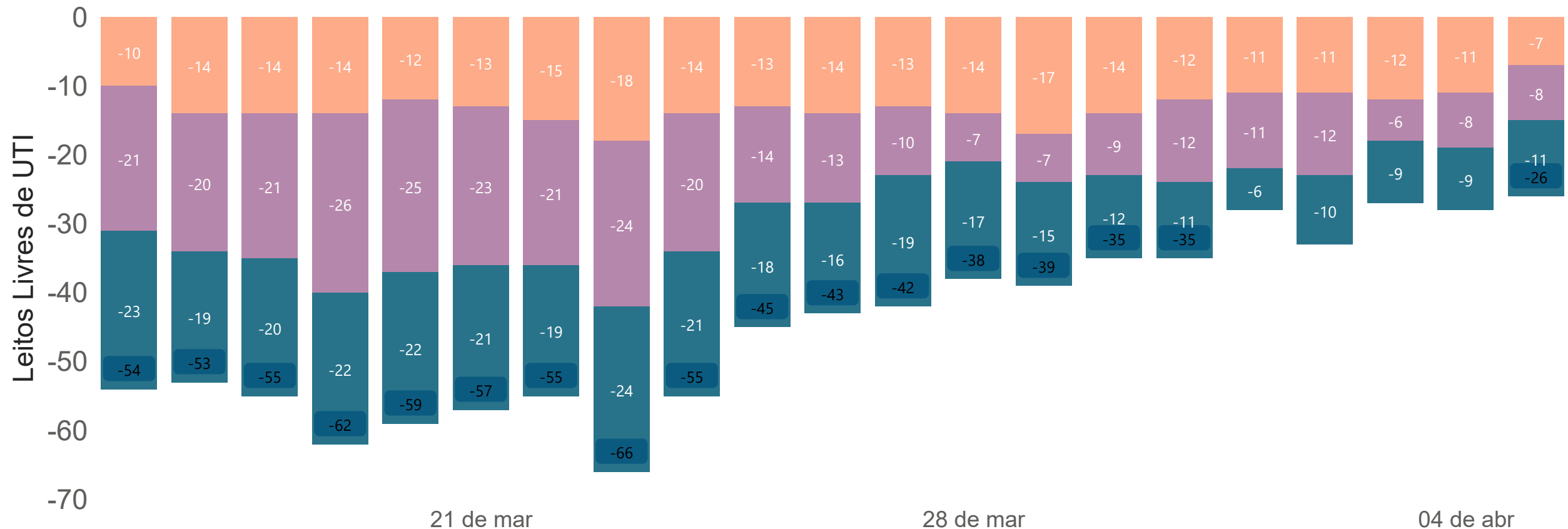
Fonte: Secretaria Estadual da Saúde (RIO GRANDE DO SUL, 2020).

Nota: Não se considera o ajuste no fluxo de internados entre macrorregiões conforme suas residências de origem.



## Macrorregião VALES

### Número de Leitos Livres de UTI por Região Covid-19 - últimos 21 dias



Mun. mais Populoso da Região ● Cachoeira do Sul ● Lajeado ● Santa Cruz do Sul - Leitos Livres

Fonte: Secretaria Estadual da Saúde (RIO GRANDE DO SUL, 2020).

Nota: Não se considera o ajuste no fluxo de internados entre macrorregiões conforme suas residências de origem.



# Hospitalizações - Macrorregiões do RS

Última Atualização:  
06/04/2021 7h

Data	Confirmados	Suspeitos	Não-Covid	Leitos Livres	Total de Leitos de UTI
16/03/2021	162	11	30	-54	149
17/03/2021	161	11	30	-53	149
18/03/2021	170	4	30	-55	149
19/03/2021	163	18	30	-62	149
20/03/2021	173	7	28	-59	149
21/03/2021	167	7	32	-57	149
22/03/2021	170	7	27	-55	149
23/03/2021	181	5	29	-66	149
24/03/2021	157	4	43	-55	149
25/03/2021	150	5	39	-45	149
26/03/2021	151	4	37	-43	149
27/03/2021	151	5	35	-42	149
28/03/2021	142	9	36	-38	149
29/03/2021	140	7	41	-39	149
30/03/2021	138	5	41	-35	149
31/03/2021	136	7	41	-35	149
01/04/2021	126	5	46	-28	149
02/04/2021	130	7	45	-33	149
03/04/2021	132	8	36	-27	149
04/04/2021	128	8	41	-28	149
05/04/2021	132	4	39	-26	149
<b>Var. em 7 dias</b>	-5,71%	-42,86%	-4,88%	---	0,00%

## VALES

Regiões de Saúde	Mun. mais Populoso da Região
R27	Cachoeira do Sul
R29, R30	Lajeado
R28	Santa Cruz do Sul

- Aplicaram-se indicadores e parâmetros *semelhantes* aos utilizados no cálculo das bandeiras do **Modelo de Distanciamento Controlado**.

**Nota:** Não se considera o ajuste no fluxo de internados entre macrorregiões conforme suas residências de origem.

**-7,48%**  
Var. SRAG em UTI

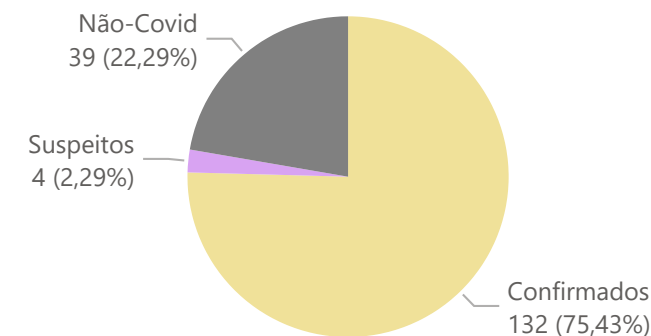
**-25,22%**  
Var. Confirmados em Leito Clínico

**-5,71%**  
Var. Confirmados em UTI

**-0,20**  
Leitos Livres para Ocupados por Covid-19

---  
Var. Leitos Livres de UTI  
Variações em 7 dias

## Ocupação Atual das UTIs



# Painel Interativo de Hospitalizações - RS

Última Atualização:  
06/04/2021 7h

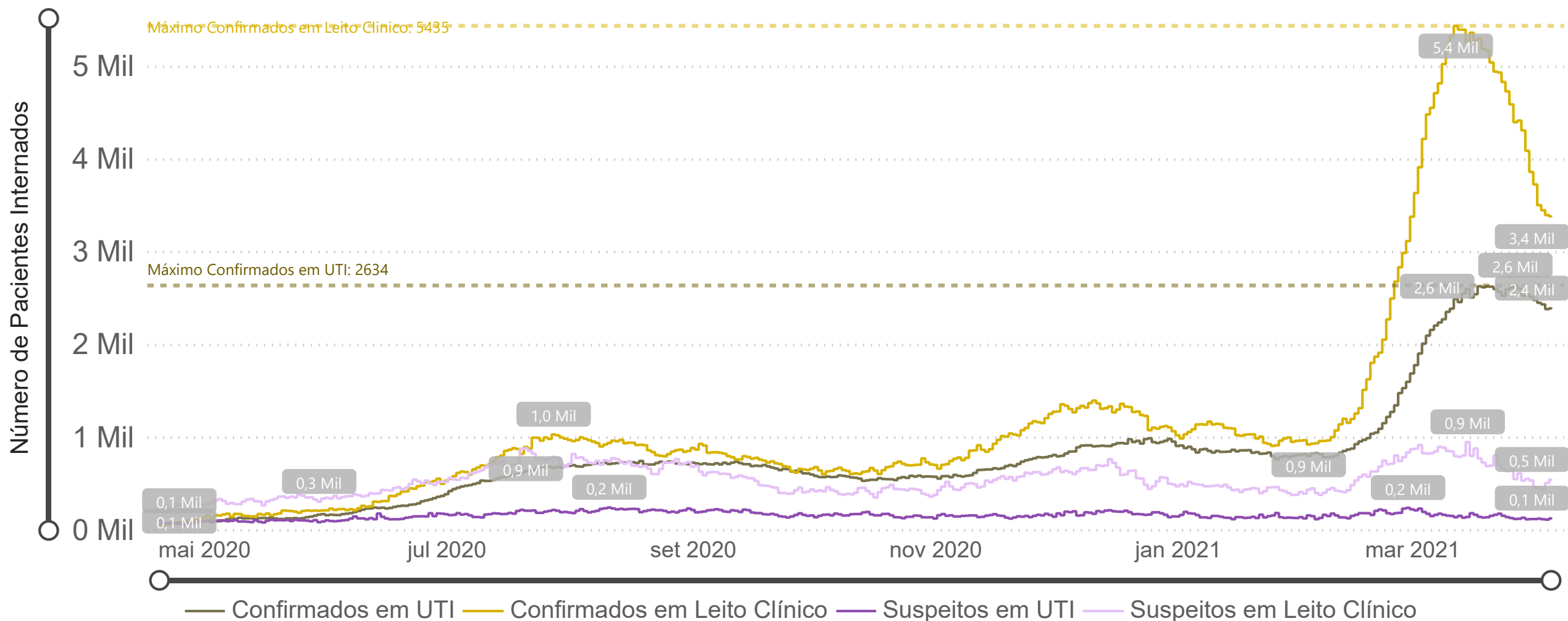
## Confirmados Covid-19 e Suspeitos em **Leitos Clínicos** e **UTI**

Macrorregião de Saúde

Todos

20/04/2020

05/04/2021



Fonte: Secretaria Estadual da Saúde (RIO GRANDE DO SUL, 2020). Disponível em: [https://bit.ly/boletim\\_hosp\\_RS](https://bit.ly/boletim_hosp_RS)

\* Nota: Não se considera o ajuste no fluxo de internados entre macrorregiões conforme suas residências de origem.



## GOVERNO DO ESTADO DO RIO GRANDE DO SUL

Governador: Eduardo Leite

Vice-Governador: Ranolfo Vieira Júnior

## GABINETE DE CRISE PARA O ENFRENTAMENTO DA EPIDEMIA COVID-19

Coordenador: Marcelo Soares Alves

## COMITÊ DE DADOS

Coordenador: Luís Lamb

## GABINETE DO GOVERNADOR

ASSESSORIA TÉCNICA

## SECRETARIA DE PLANEJAMENTO, GOVERNANÇA E GESTÃO - SPGG

Secretário: Claudio Leite Gastal

Secretária Adjunta: Izabel Matte

DEPARTAMENTO DE ECONOMIA E ESTATÍSTICA  
ASSESSORIA DE COMUNICAÇÃO

## SECRETARIA DE ESTADO DA SAÚDE - SES

Secretária: Arita Bergmann

Secretária-Adjunta: Aglaé Regina da Silva

DEPARTAMENTO DE GESTÃO DA ATENÇÃO ESPECIALIZADA  
DEPARTAMENTO DE ATENÇÃO PRIMÁRIA E POLÍTICAS DE SAÚDE  
DEPARTAMENTO DE AUDITORIA DO SUS  
DEPARTAMENTO DE REGULAÇÃO ESTADUAL  
CENTRO ESTADUAL DE VIGILÂNCIA EM SAÚDE



**NOVAS FAÇANHAS**

NO PLANEJAMENTO,  
GOVERNANÇA E GESTÃO  
NA SAÚDE



**Data da Atualização:**

06/04/2021 7h

