

Modelo de 
**DISTANCIAMENTO
CONTROLADO**
RIO GRANDE DO SUL

distanciamentocontrolado.rs.gov.br

O Boletim apresenta a **taxa diária de óbitos por 100 mil habitantes**, considerando a **média móvel de 7 dias por data de notificação**.

- **Abrangência:** Brasil, Rio Grande do Sul e Regiões Covid-19.
- **Fonte:** Ministério da Saúde
- **Período Considerado:** após 17 de mar. de 2020 (primeiro registro de óbito por Covid-19 no país) até 22 de abr. de 2021

Brasil

1,23

Tx. Diária de Óbitos

A maior taxa desde o início da pandemia foi atingida no dia 12 de Abril (1,49).

Rio Grande do Sul

1,20

Tx. Diária de Óbitos

A maior taxa desde o início da pandemia no dia 1º de Abril (2,66).

- **O RS apresentou queda a partir do pico atingido no dia 1º de Abril. Na última semana, foram 954 óbitos no estado com parte da queda decorrente do efeito do feriado de Tiradentes em 22/04 sobre os registros. O patamar ainda é 2x superior aos picos anteriores.**

- Regiões Covid-19 com **média de óbitos maior que a média do estado** nos últimos 7 dias:

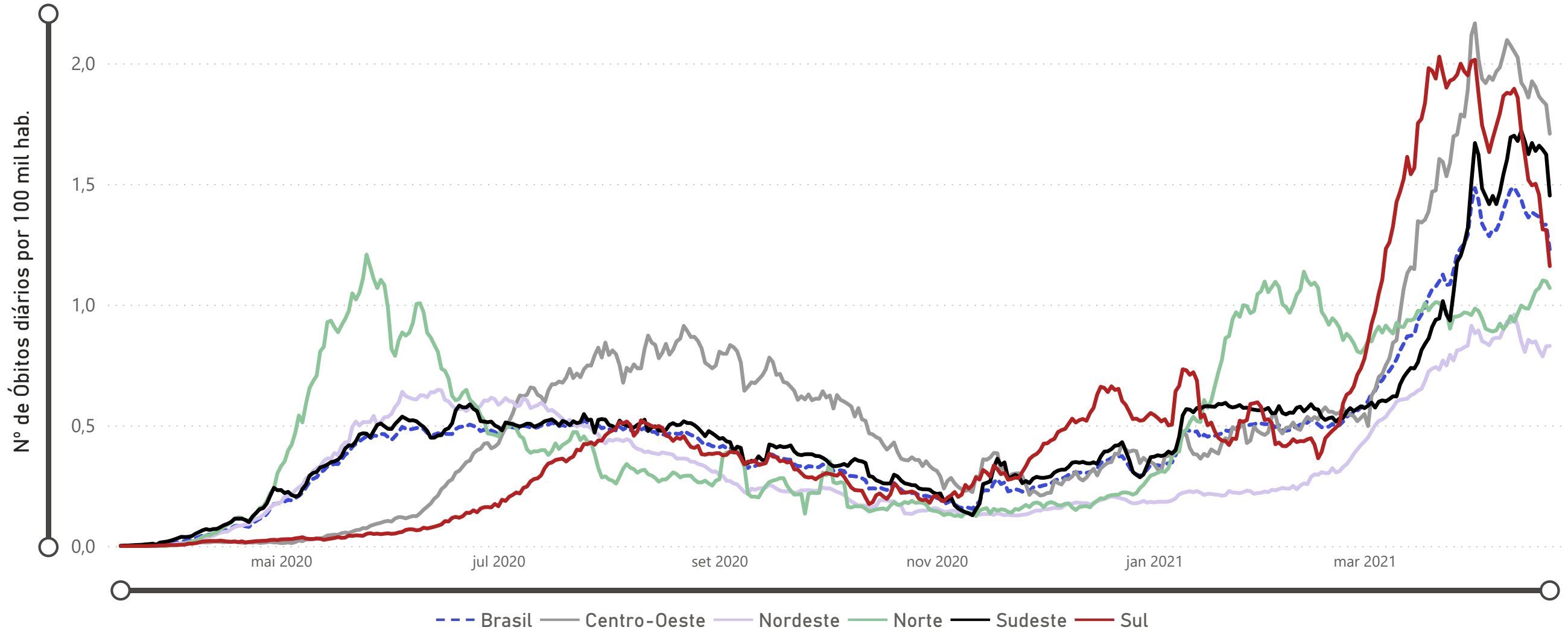
Bagé, Santo Ângelo, Capão da Canoa, Uruguaiana, Porto Alegre, Taquara, Santa Maria e Canoas.



Óbitos semanais por 100 mil hab.

Última Atualização:
23/04/21

Regiões do Brasil



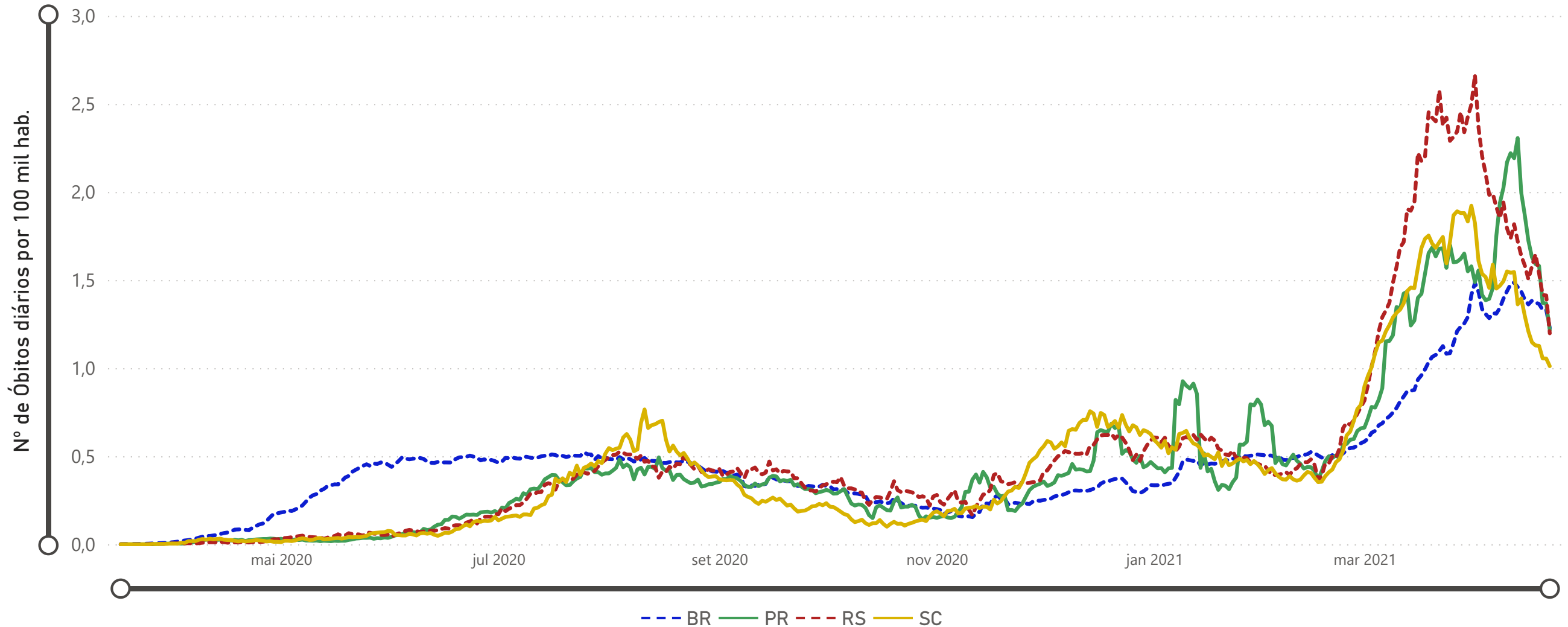
Fonte: Ministério da Saúde (BRASIL, 2020).



Óbitos semanais por 100 mil hab.

Última Atualização:
23/04/21

Região SUL



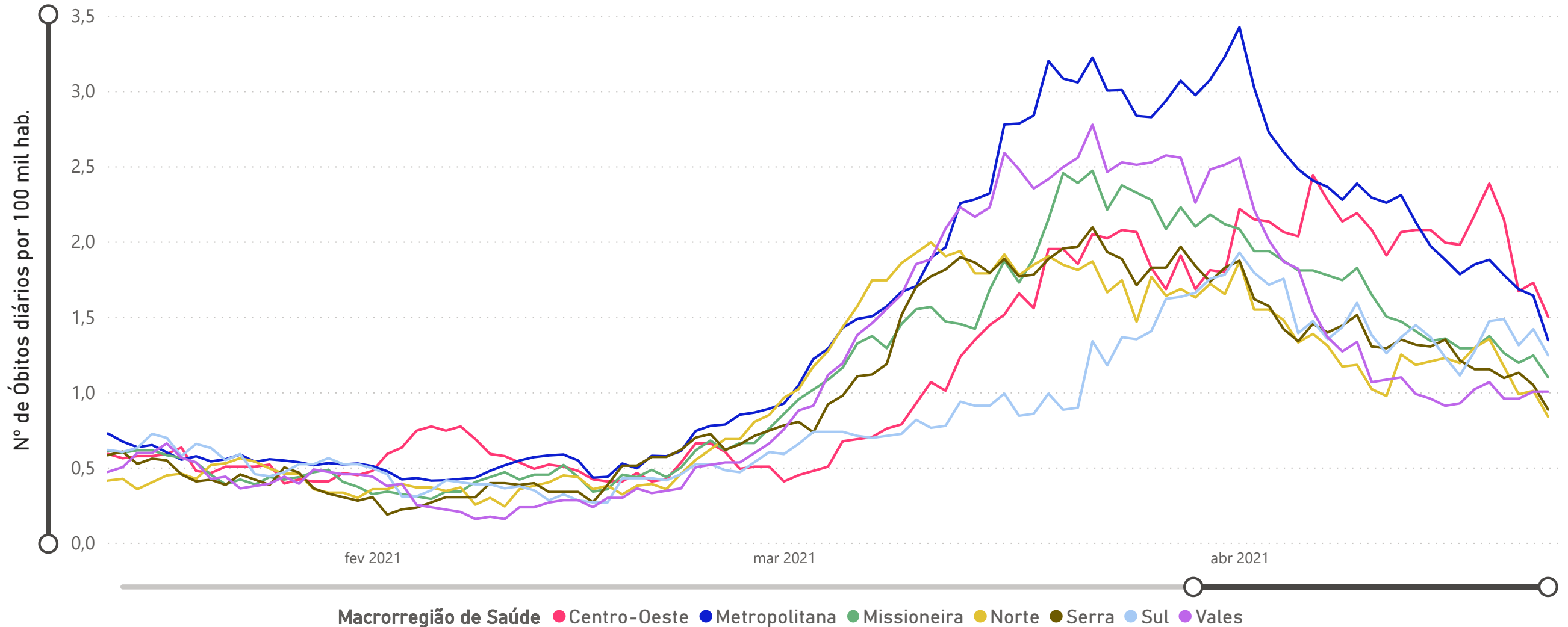
Fonte: Ministério da Saúde (BRASIL, 2020).



Óbitos semanais por 100 mil hab.

Última Atualização:
23/04/21

RIO GRANDE DO SUL - Macrorregiões



Fonte: Secretaria Estadual da Saúde (RIO GRANDE DO SUL, 2020).



Brasil, Rio Grande do Sul e Regiões Covid-19

Última Atualização:
23/04/21

Região	População	Óbitos	Taxa de Mortalidade Acum.	Tx. Diária de Óbitos
R22 - Bagé	188.345	240	127,4	1,82
R11 - Santo Ângelo	279.639	572	204,5	1,79
R04, R05 - Capão da Canoa	397.063	1.082	272,5	1,69
R03 - Uruguaiana	458.083	820	179,0	1,59
R10 - Porto Alegre	2.369.210	6.332	267,3	1,54
R06 - Taquara	235.000	580	246,8	1,46
R01, R02 - Santa Maria	559.829	863	154,2	1,43
R08 - Canoas	778.841	2.217	284,7	1,27
BR	210.147.125	383.502	182,5	1,23
RS	11.377.239	23.752	208,8	1,20
R21 - Pelotas	878.951	1.389	158,0	1,12
R28 - Santa Cruz do Sul	351.490	494	140,5	1,10
R17, R18, R19 - Passo Fundo	666.950	1.253	187,9	0,99
R27 - Cachoeira do Sul	203.016	247	121,7	0,99
R07 - Novo Hamburgo	829.904	2.119	255,3	0,98
R29, R30 - Lajeado	356.150	688	193,2	0,92
R23, R24, R25, R26 - Caxias do Sul	1.227.667	2.139	174,2	0,88
R13 - Ijuí	229.293	387	168,8	0,87
R14 - Santa Rosa	223.910	301	134,4	0,83
R15, R20 - Palmeira das Missões	345.927	572	165,4	0,78
R09 - Guaíba	413.183	829	200,6	0,73
R12 - Cruz Alta	151.846	321	211,4	0,56
R16 - Erechim	232.942	307	131,8	0,49

Brasil
182,5
Taxa de Mortalidade Acum.

Brasil
1,23
Tx. Diária de Óbitos

Brasil
18.058
Óbitos na última semana

Rio Grande do Sul
208,8
Taxa de Mortalidade Acum.

Rio Grande do Sul
1,20
Tx. Diária de Óbitos

Rio Grande do Sul
954
Óbitos na última semana

Macroregião de Saúde	Taxa de Mortalidade Acum.	Tx. Diária de Óbitos
Centro-Oeste	165,3	1,50
Metropolitana	262,0	1,35
Sul	152,6	1,24
Missioneira	178,7	1,10
Vales	156,9	1,00
Serra	174,2	0,88
Norte	171,1	0,84
Total	208,8	1,20



Óbitos por 100 mil hab. - Regiões Covid-19

Última Atualização:
23/04/21

Região Covid-19

R01, R02 - Santa Maria

56

Óbitos na última semana

1,43

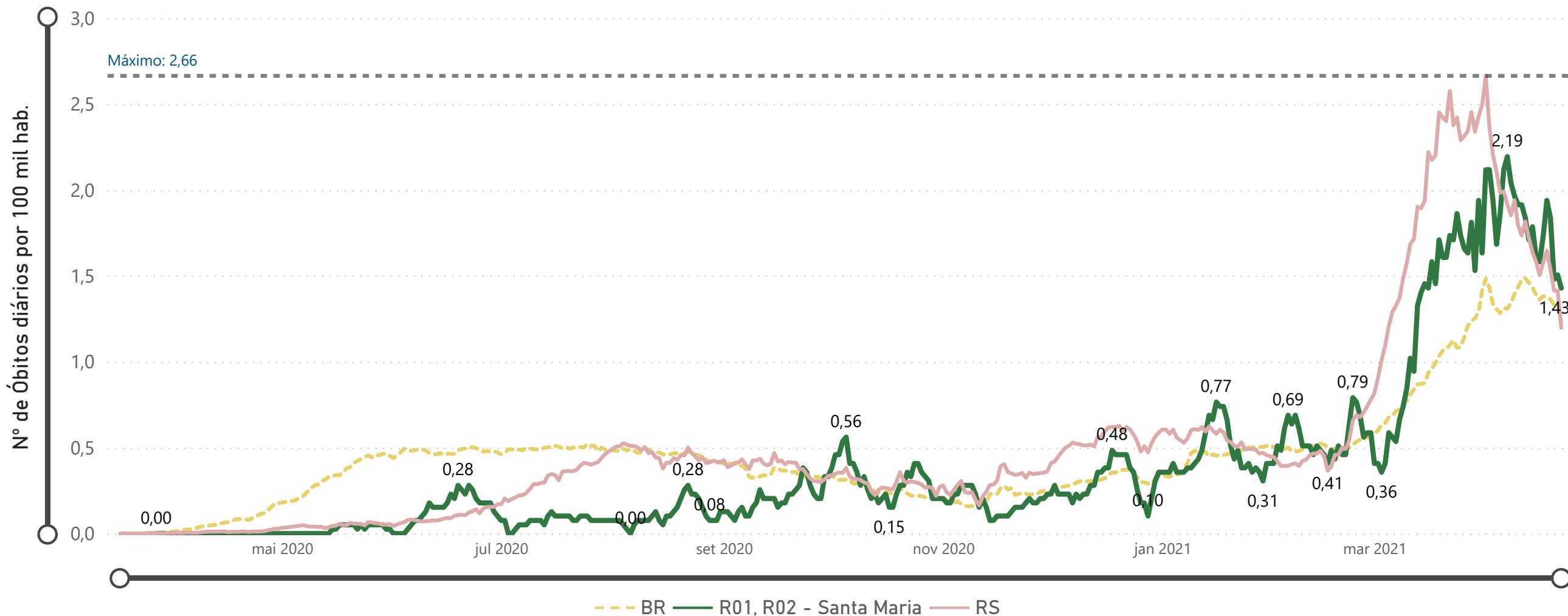
Tx. Diária de Óbitos

863

Total de Óbitos

154,2

Taxa de Mortalidade Acum.



Óbitos por 100 mil hab. - Regiões Covid-19

Última Atualização:
23/04/21

Região Covid-19

R03 - Uruguaiana

51

Óbitos na última semana

1,59

Tx. Diária de Óbitos

820

Total de Óbitos

179,0

Taxa de Mortalidade Acum.



Óbitos por 100 mil hab. - Regiões Covid-19

Última Atualização:
23/04/21

Região Covid-19

R04, R05 - Capão da Canoa

47

Óbitos na última semana

1,69

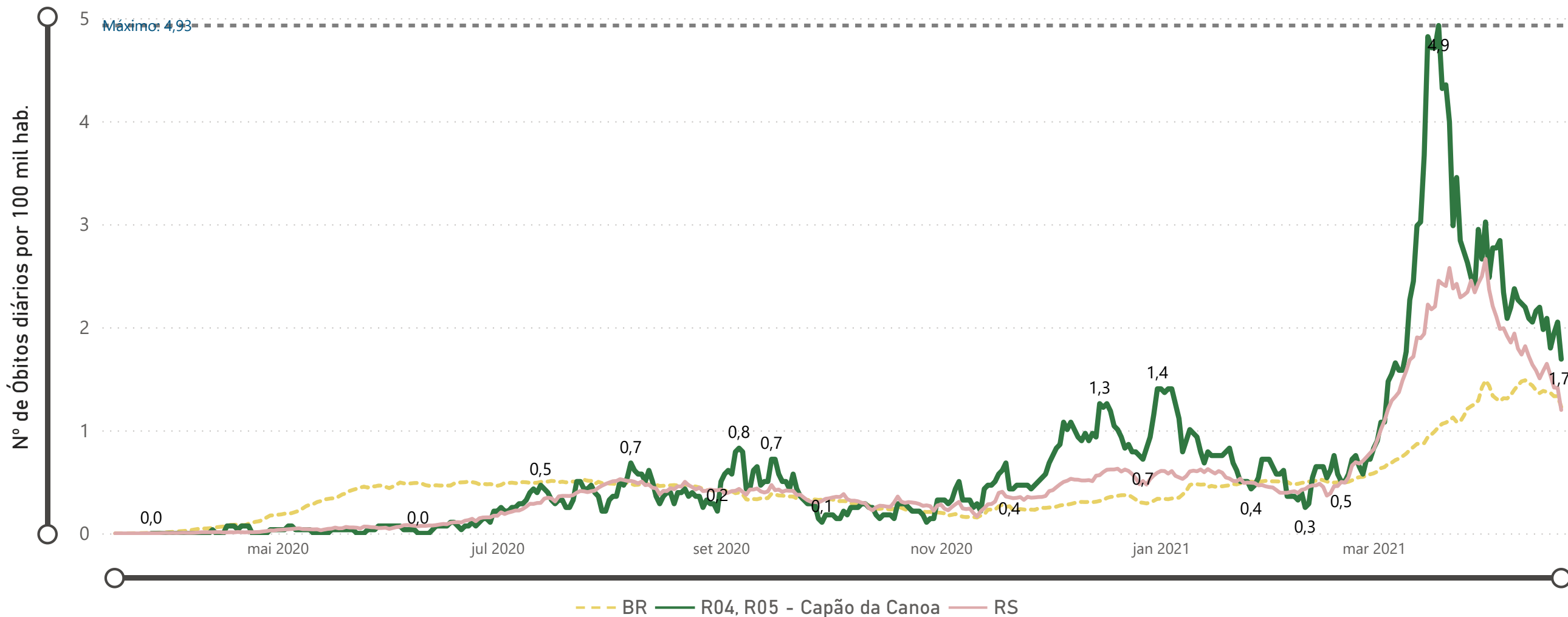
Tx. Diária de Óbitos

1.082

Total de Óbitos

272,5

Taxa de Mortalidade Acum.



Óbitos por 100 mil hab. - Regiões Covid-19

Última Atualização:
23/04/21

Região Covid-19

R06 - Taquara

24

Óbitos na última semana

1,46

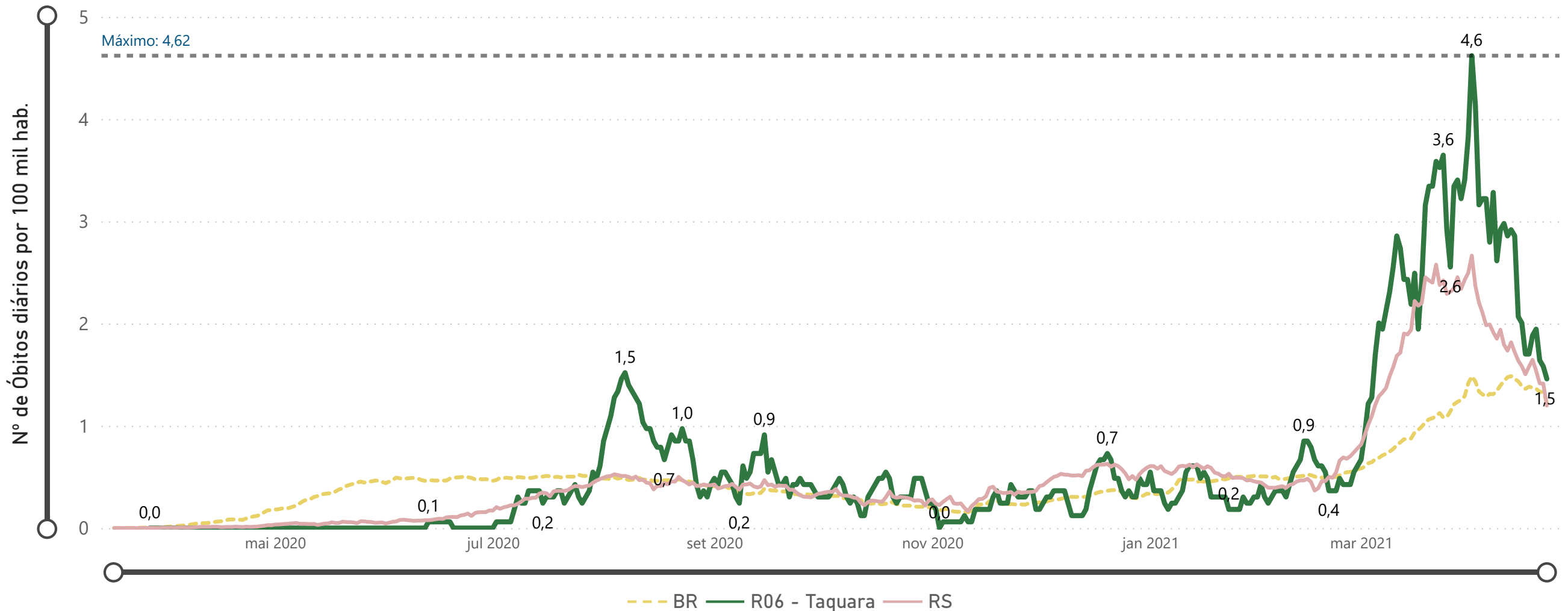
Tx. Diária de Óbitos

580

Total de Óbitos

246,8

Taxa de Mortalidade Acum.



Óbitos por 100 mil hab. - Regiões Covid-19

Última Atualização:
23/04/21

Região Covid-19

R08 - Canoas

69

Óbitos na última semana

1,27

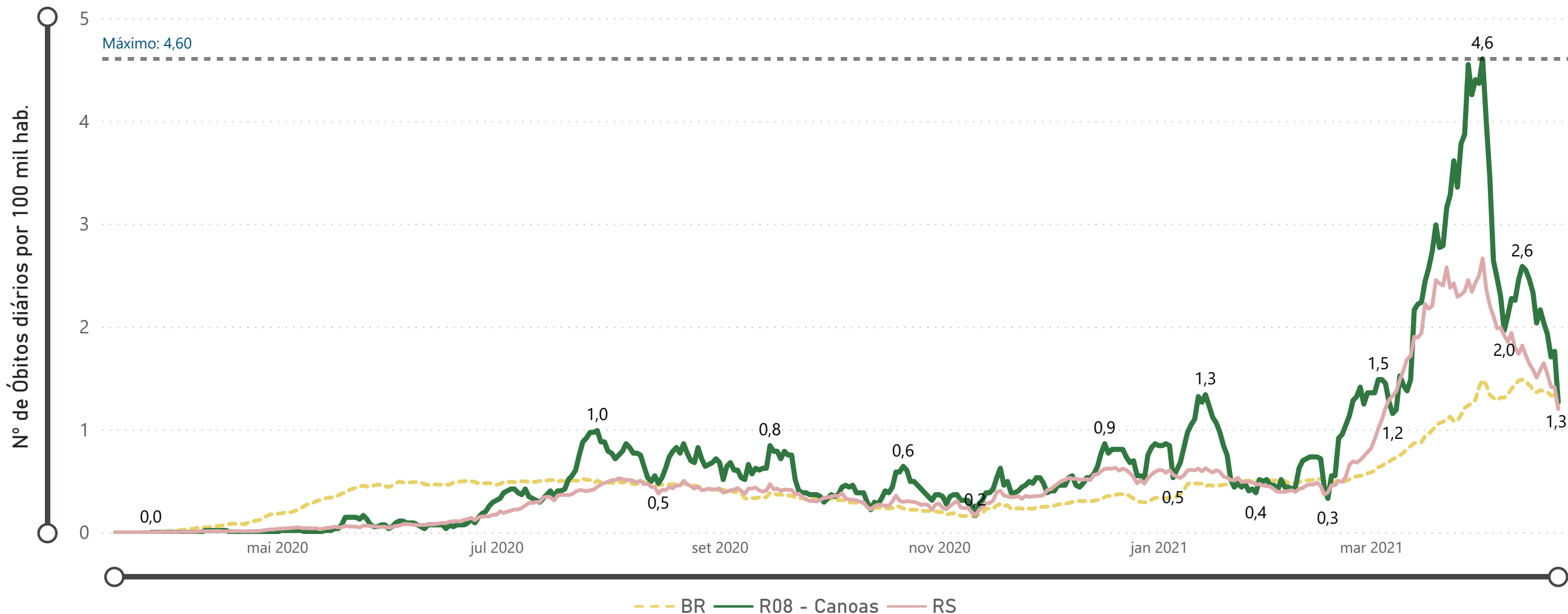
Tx. Diária de Óbitos

2.217

Total de Óbitos

284,7

Taxa de Mortalidade Acum.



Óbitos por 100 mil hab. - Regiões Covid-19

Última Atualização:
23/04/21

Região Covid-19

R09 - Guaíba

21

Óbitos na última semana

0,73

Tx. Diária de Óbitos

829

Total de Óbitos

200,6

Taxa de Mortalidade Acum.



Óbitos por 100 mil hab. - Regiões Covid-19

Última Atualização:
23/04/21

Região Covid-19

R10 - Porto Alegre

255

Óbitos na última semana

1,54

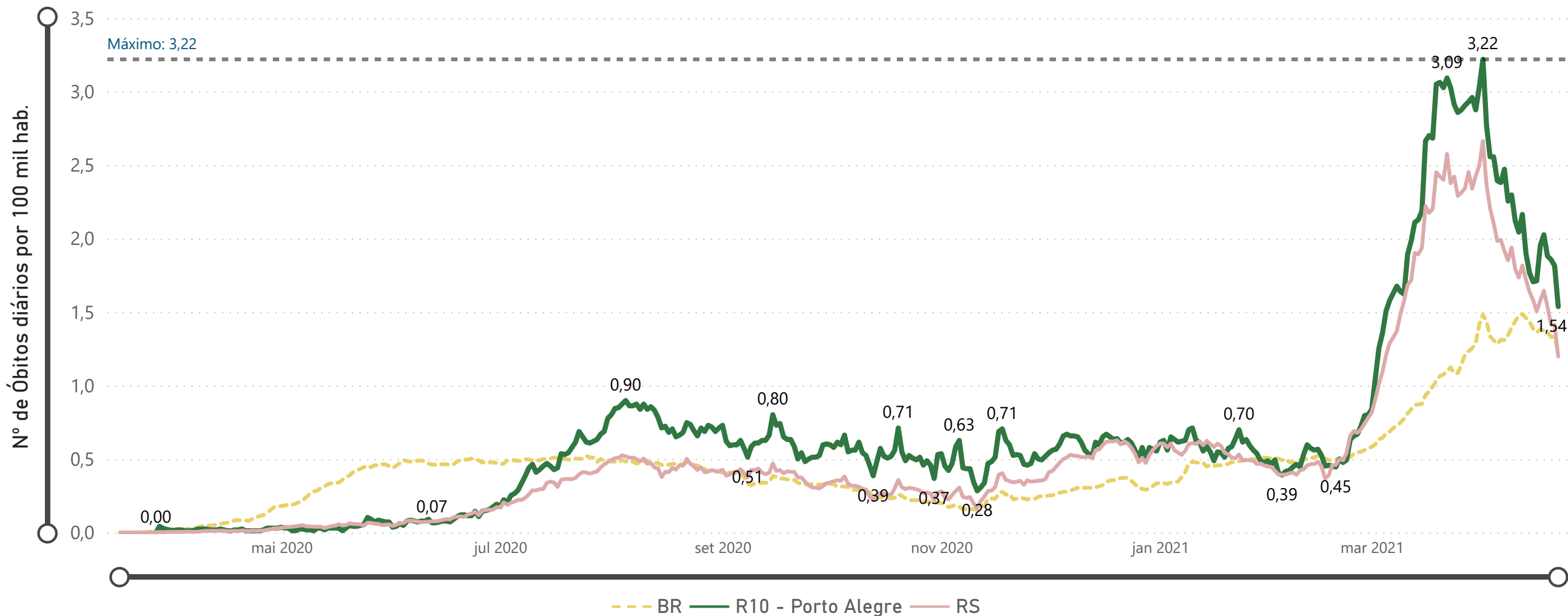
Tx. Diária de Óbitos

6.332

Total de Óbitos

267,3

Taxa de Mortalidade Acum.



Óbitos por 100 mil hab. - Regiões Covid-19

Última Atualização:
23/04/21

Região Covid-19

R11 - Santo Ângelo

35

Óbitos na última semana

1,79

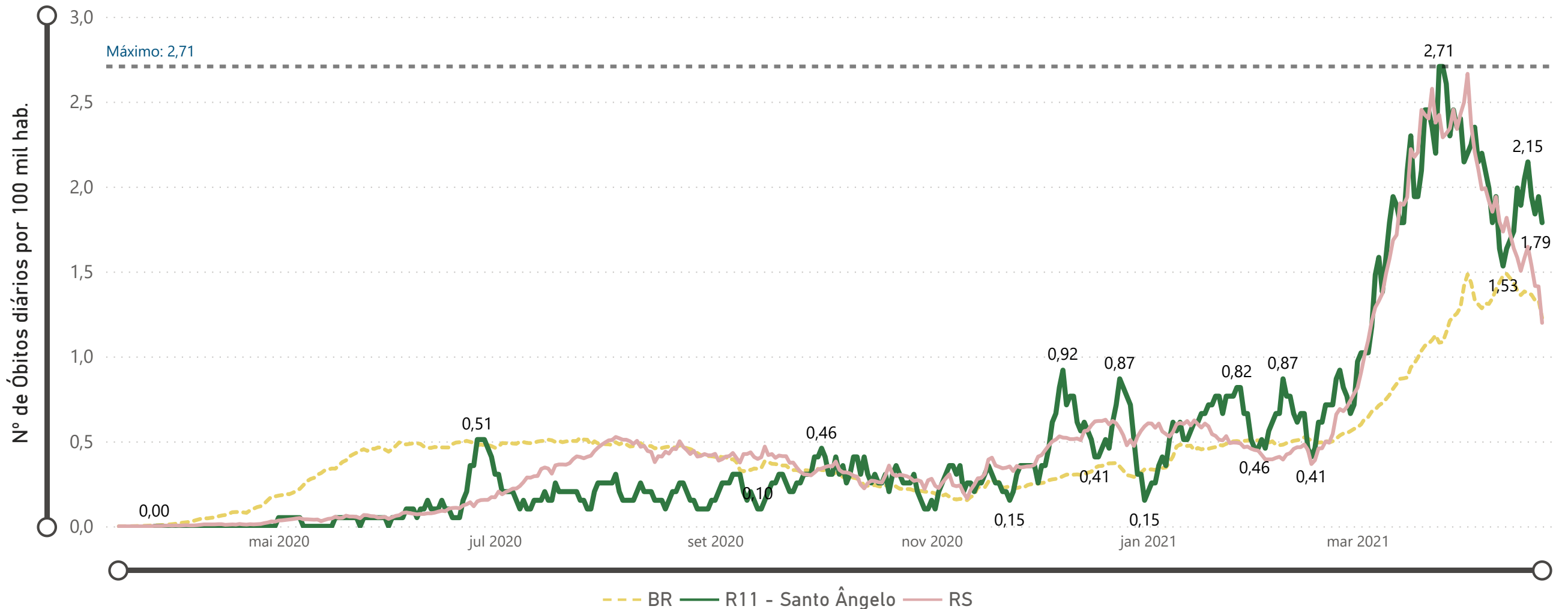
Tx. Diária de Óbitos

572

Total de Óbitos

204,5

Taxa de Mortalidade Acum.



Óbitos por 100 mil hab. - Regiões Covid-19

Última Atualização:
23/04/21

Região Covid-19

R12 - Cruz Alta

6

Óbitos na última semana

0,56

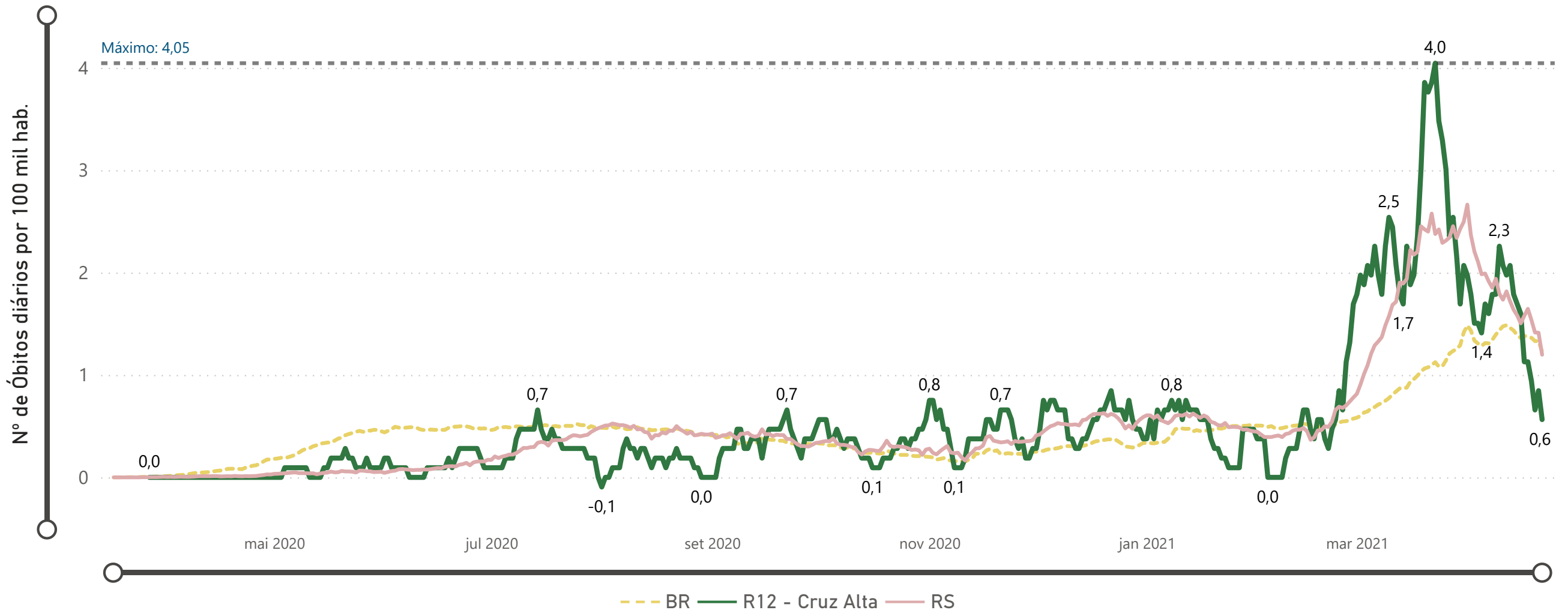
Tx. Diária de Óbitos

321

Total de Óbitos

211,4

Taxa de Mortalidade Acum.



Óbitos por 100 mil hab. - Regiões Covid-19

Última Atualização:
23/04/21

Região Covid-19

R13 - Ijuí

14

Óbitos na última semana

0,87

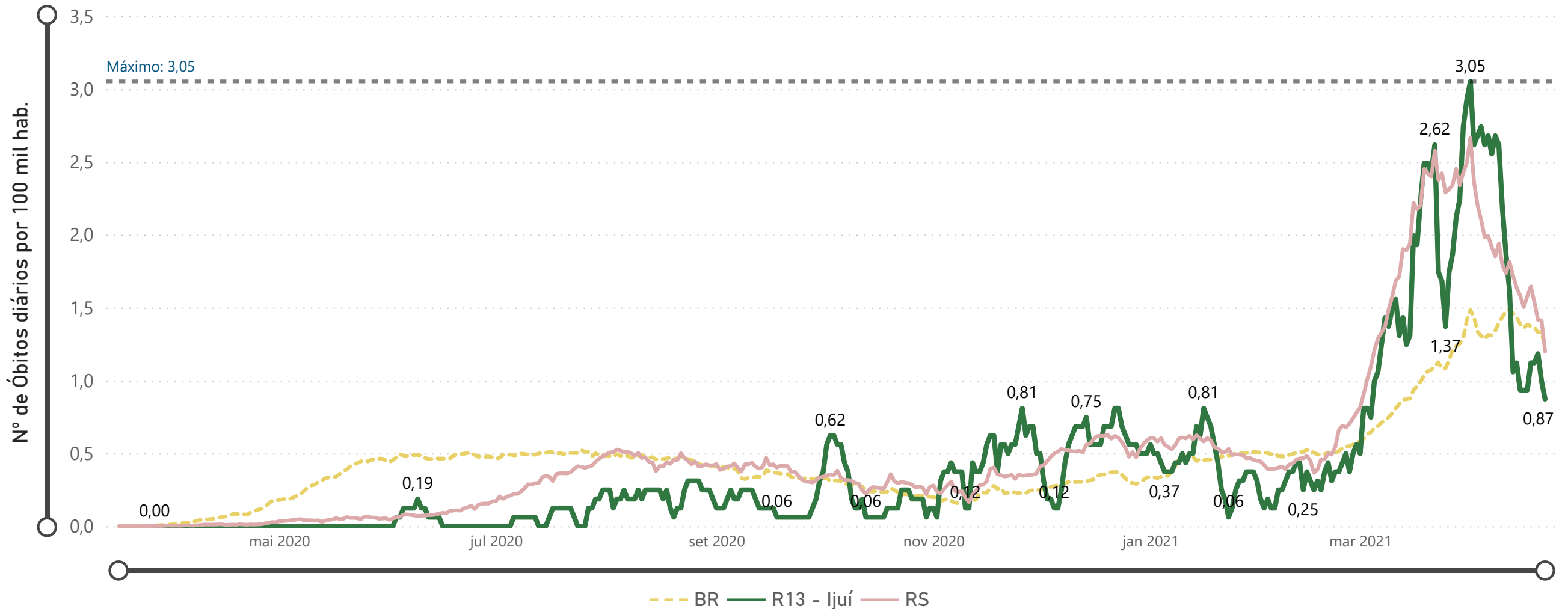
Tx. Diária de Óbitos

387

Total de Óbitos

168,8

Taxa de Mortalidade Acum.



Óbitos por 100 mil hab. - Regiões Covid-19

Última Atualização:
23/04/21

Região Covid-19

R14 - Santa Rosa

13

Óbitos na última semana

0,83

Tx. Diária de Óbitos

301

Total de Óbitos

134,4

Taxa de Mortalidade Acum.



Óbitos por 100 mil hab. - Regiões Covid-19

Última Atualização:
23/04/21

Região Covid-19

R15, R20 - Palmeira das Missões

19

Óbitos na última semana

0,78

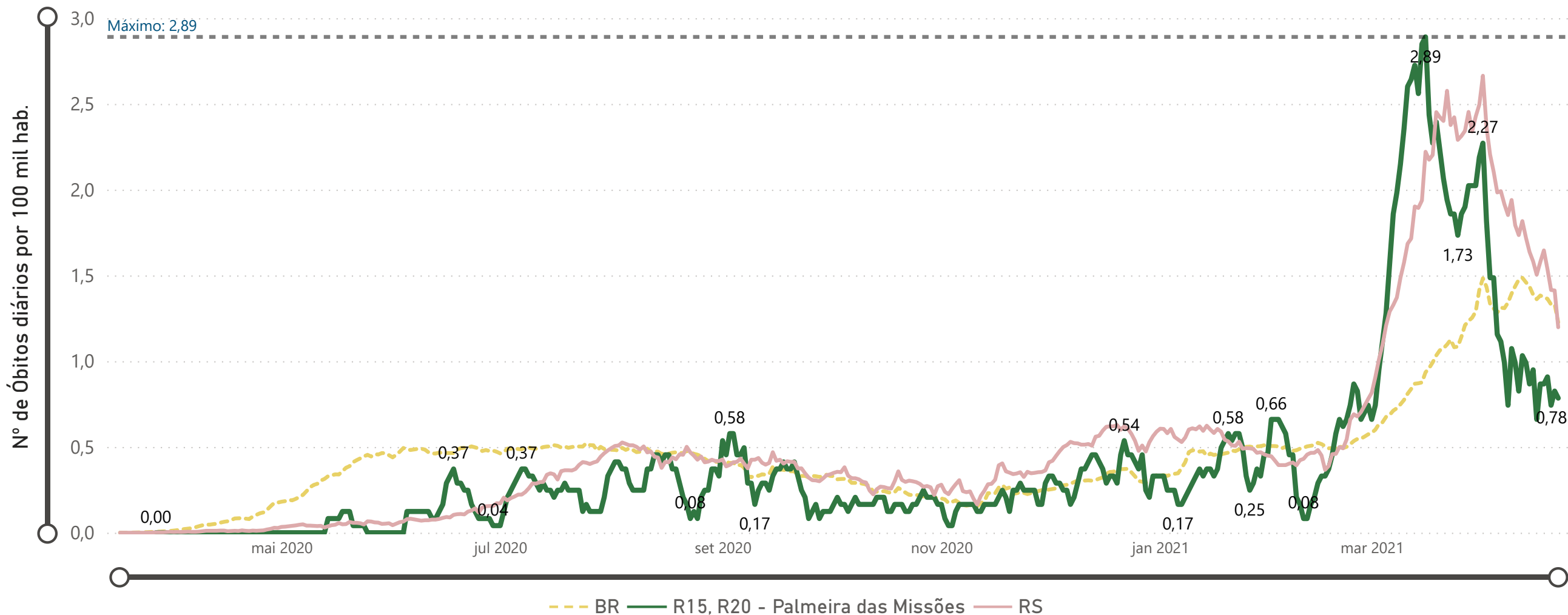
Tx. Diária de Óbitos

572

Total de Óbitos

165,4

Taxa de Mortalidade Acum.



Óbitos por 100 mil hab. - Regiões Covid-19

Última Atualização:
23/04/21

Região Covid-19

R16 - Erechim

8

Óbitos na última semana

0,49

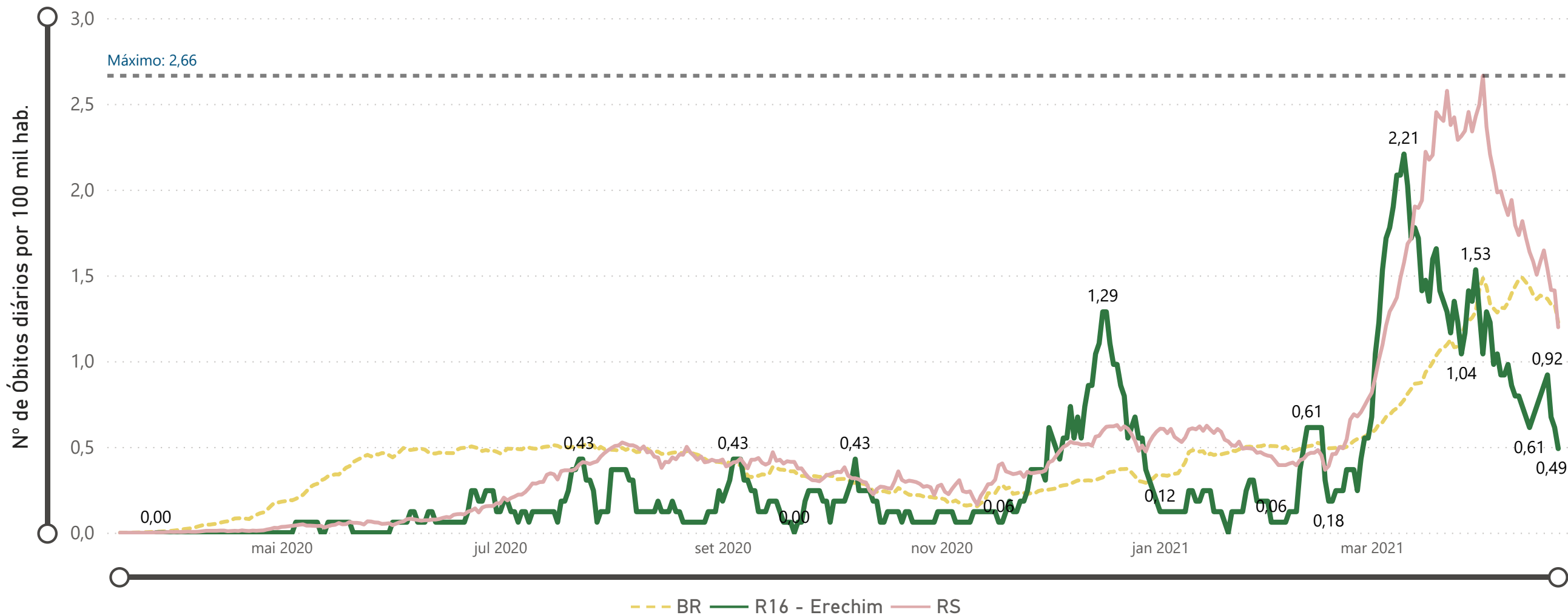
Tx. Diária de Óbitos

307

Total de Óbitos

131,8

Taxa de Mortalidade Acum.



Óbitos por 100 mil hab. - Regiões Covid-19

Última Atualização:
23/04/21

Região Covid-19

R17, R18, R19 - Passo Fundo

46

Óbitos na última semana

0,99

Tx. Diária de Óbitos

1.253

Total de Óbitos

187,9

Taxa de Mortalidade Acum.



Óbitos por 100 mil hab. - Regiões Covid-19

Última Atualização:
23/04/21

Região Covid-19

R22 - Bagé

24

Óbitos na última semana

1,82

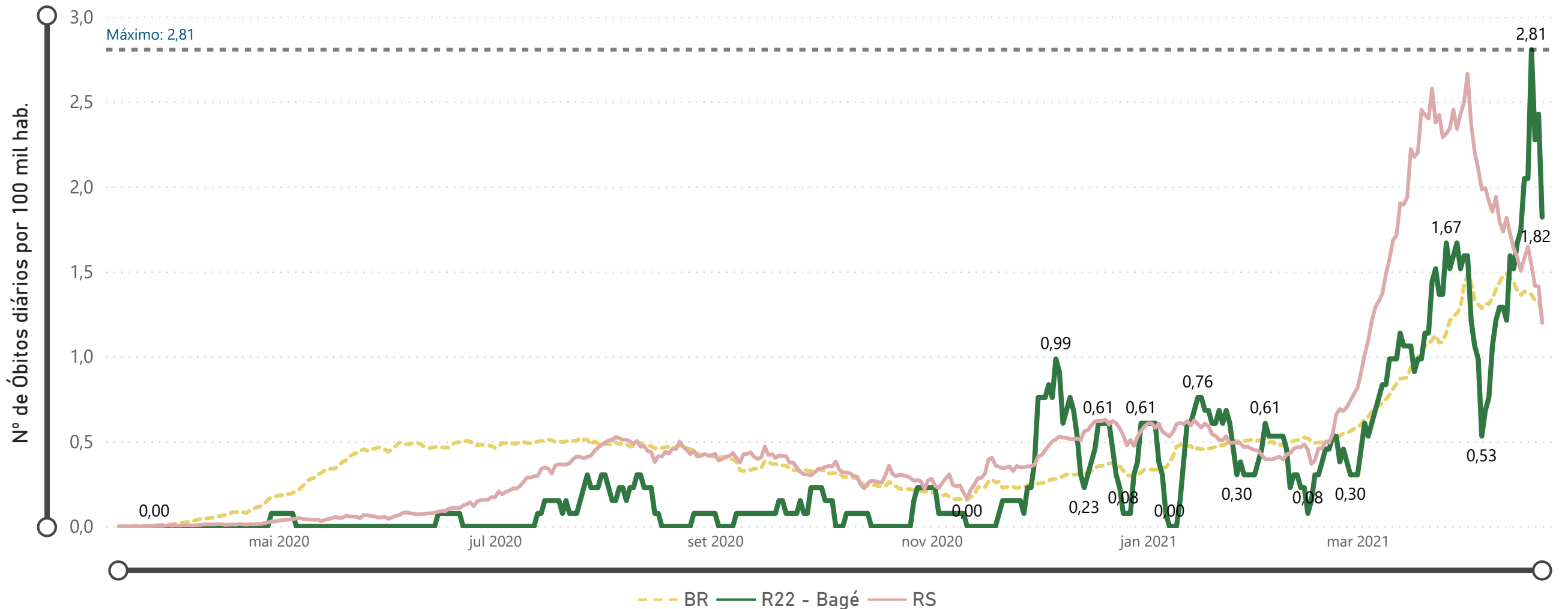
Tx. Diária de Óbitos

240

Total de Óbitos

127,4

Taxa de Mortalidade Acum.



Óbitos por 100 mil hab. - Regiões Covid-19

Última Atualização:
23/04/21

Região Covid-19

R23, R24, R25, R26 - Caxias do Sul

76

Óbitos na última semana

0,88

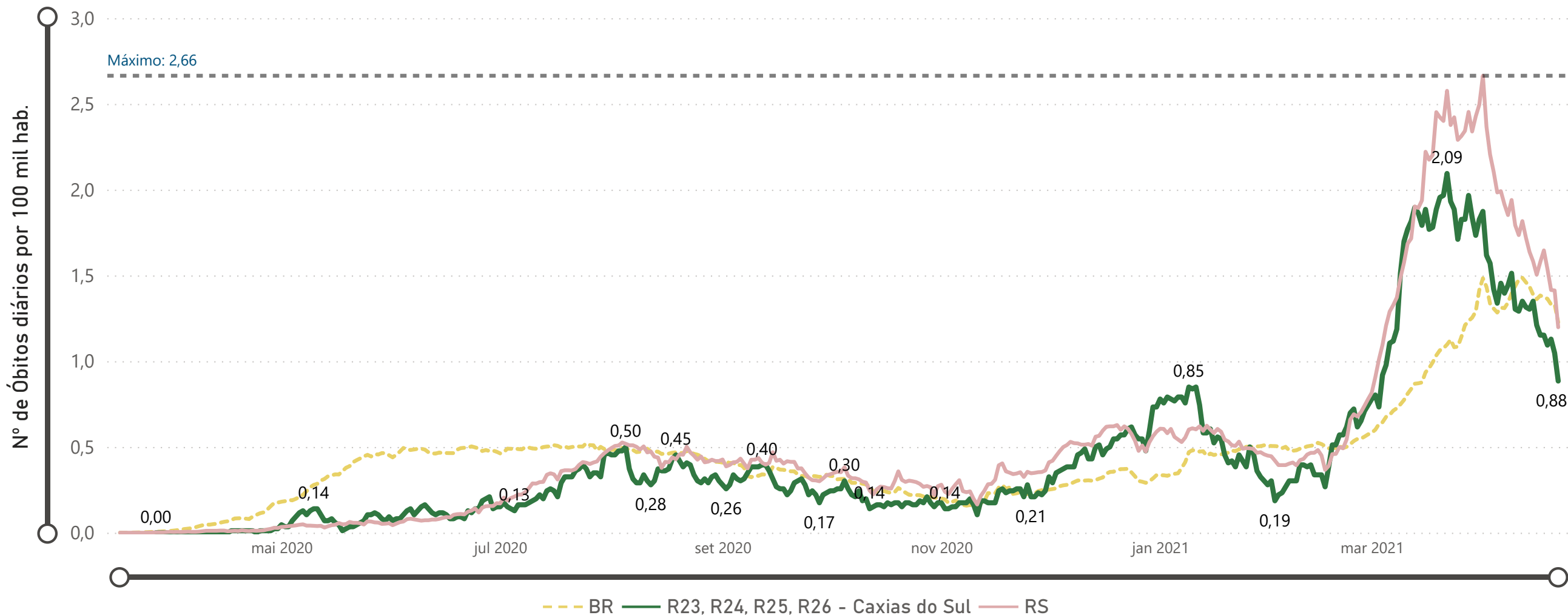
Tx. Diária de Óbitos

2.139

Total de Óbitos

174,2

Taxa de Mortalidade Acum.



Óbitos por 100 mil hab. - Regiões Covid-19

Última Atualização:
23/04/21

Região Covid-19

R27 - Cachoeira do Sul

14

Óbitos na última semana

0,99

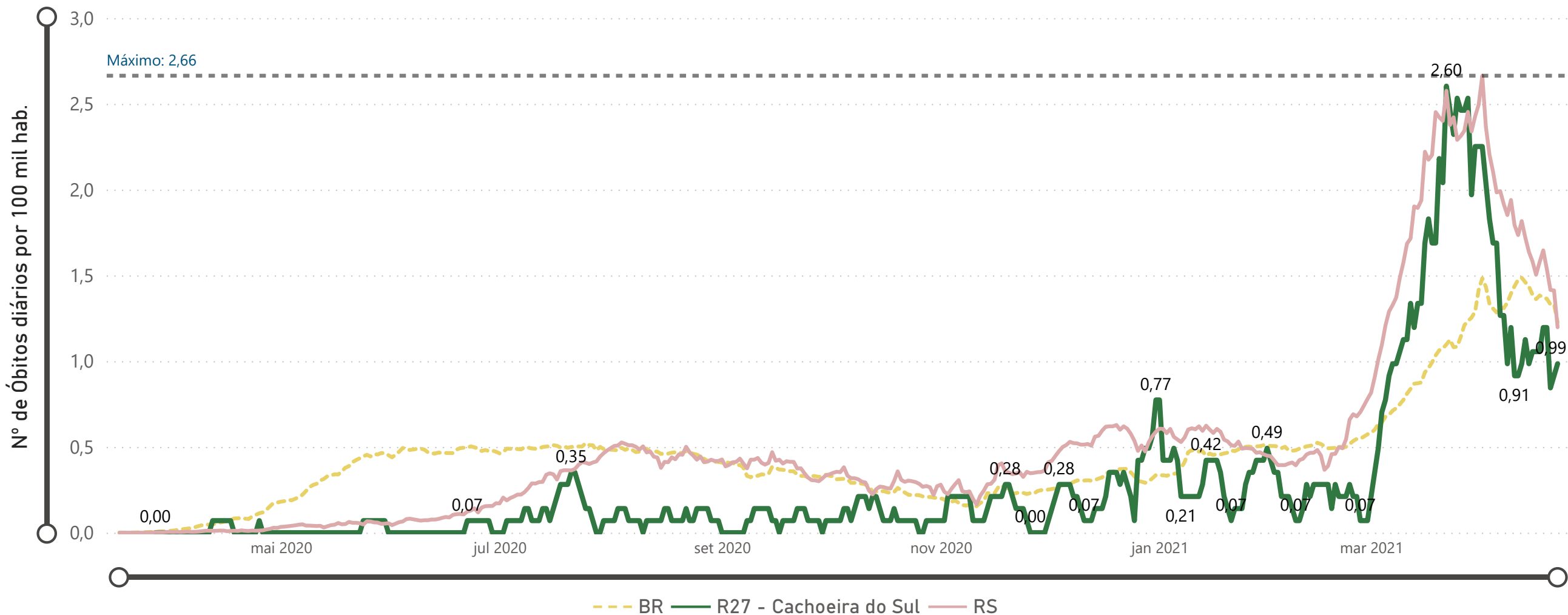
Tx. Diária de Óbitos

247

Total de Óbitos

121,7

Taxa de Mortalidade Acum.



Óbitos por 100 mil hab. - Regiões Covid-19

Última Atualização:
23/04/21

Região Covid-19

R29, R30 - Lajeado

23

Óbitos na última semana

0,92

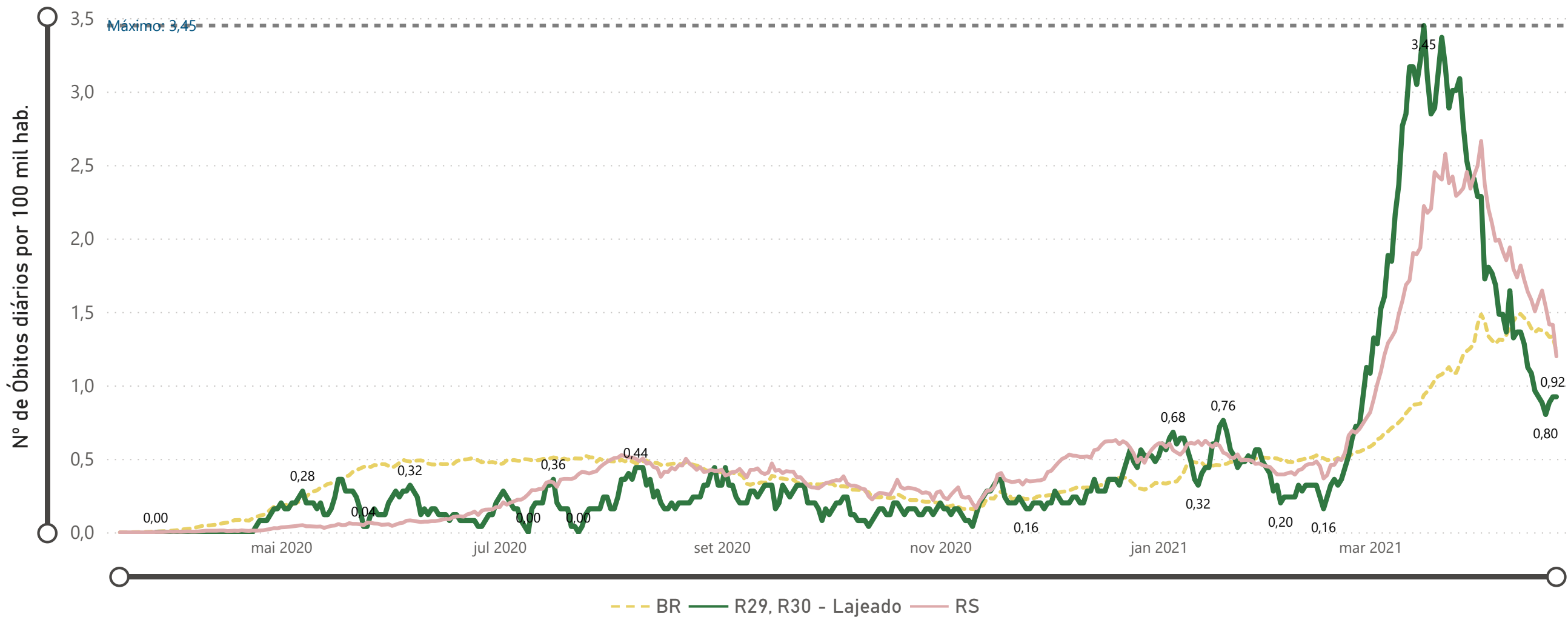
Tx. Diária de Óbitos

688

Total de Óbitos

193,2

Taxa de Mortalidade Acum.



GOVERNO DO ESTADO DO RIO GRANDE DO SUL

Governador: Eduardo Leite

Vice-Governador: Ranolfo Vieira Júnior

GABINETE DE CRISE PARA O ENFRENTAMENTO DA EPIDEMIA COVID-19

Coordenador: Marcelo Soares Alves

COMITÊ DE DADOS

Coordenador: Luís Lamb

GABINETE DO GOVERNADOR

ASSESSORIA TÉCNICA

SECRETARIA DE PLANEJAMENTO, GOVERNANÇA E GESTÃO - SPGG

Secretário: Claudio Leite Gastal

Secretária Adjunta: Izabel Matte

DEPARTAMENTO DE ECONOMIA E ESTATÍSTICA

ASSESSORIA DE COMUNICAÇÃO

SECRETARIA DE ESTADO DA SAÚDE - SES

Secretária: Arita Bergmann

Secretária-Adjunta: Aglaé Regina da Silva

DEPARTAMENTO DE GESTÃO DA ATENÇÃO ESPECIALIZADA

DEPARTAMENTO DE ATENÇÃO PRIMÁRIA E POLÍTICAS DE SAÚDE

DEPARTAMENTO DE AUDITORIA DO SUS

DEPARTAMENTO DE REGULAÇÃO ESTADUAL

CENTRO ESTADUAL DE VIGILÂNCIA EM SAÚDE



NOVAS FAÇANHAS

NO PLANEJAMENTO,
GOVERNANÇA E GESTÃO

NA SAÚDE



Última Atualização:

23/04/21

