

Orientações

Estudante Internacional

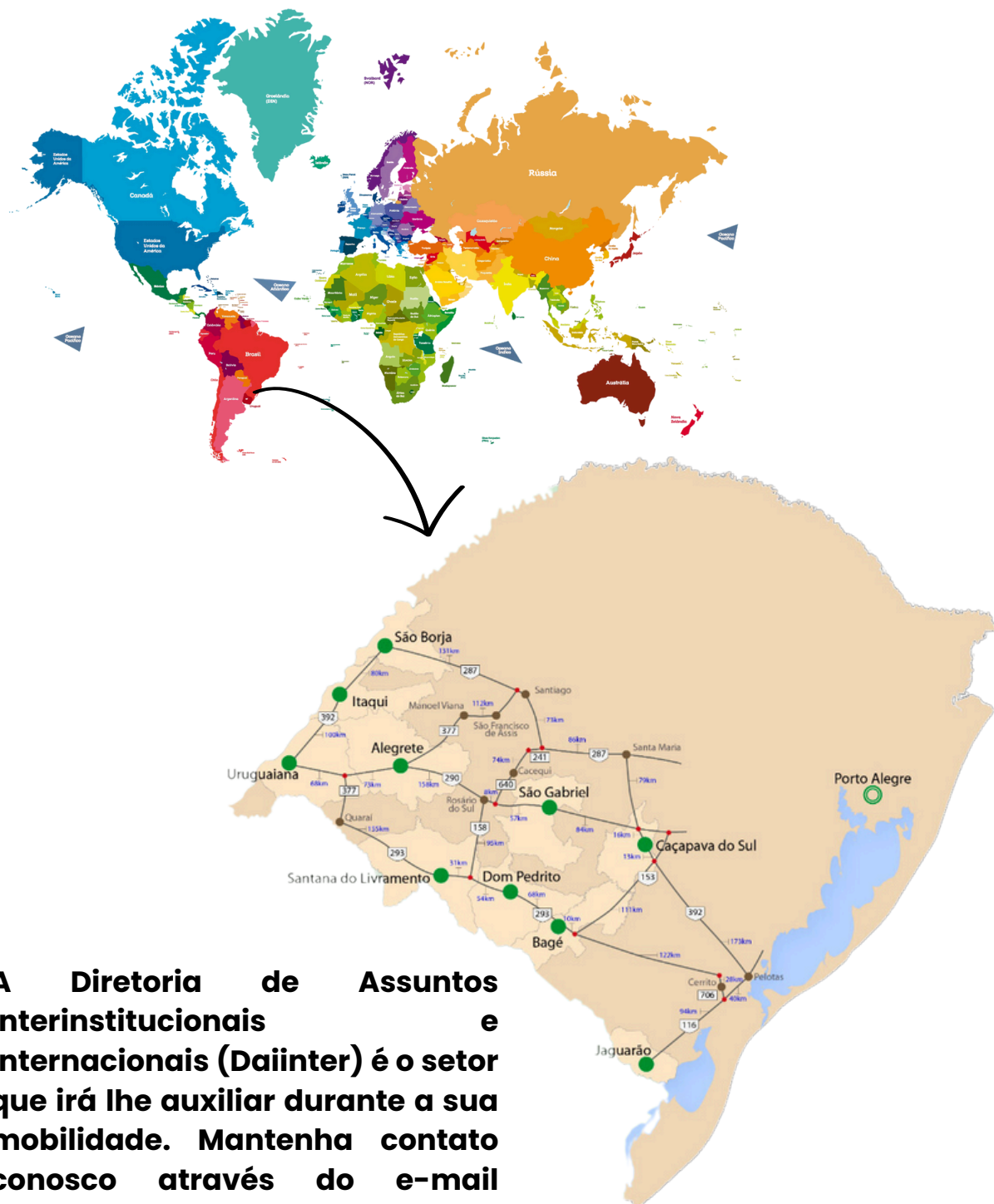


SUMÁRIO

| | | |
|--|-------|-----------|
| Introdução | | 2 |
| Orientações para a sua regularização ao chegar na cidade de destino no Brasil. | | 3 |
| Transporte de Porto Alegre até a cidade de destino. | | 7 |
| Alojamento Estudantil. | | 11 |
| Antes de sair do seu país. | | 14 |
| Quando o Aluno chega à Unipampa. | | 17 |

A UNIPAMPA é uma instituição federal de ensino superior. Ela se estabeleceu multicampi, ou seja, seus campi estão distribuídos em 10 cidades, de acordo com as áreas do conhecimento.

Conheça um pouco mais em:





Orientações para a sua regularização ao chegar na cidade de destino no Brasil.



Documentos indispensáveis

- passaporte vigente pelo prazo indicado pelo Consulado brasileiro;
- visto temporário IV - estudante ;
- seguro saúde internacional particular e pagamento de taxa de repatriação para o país de origem;
- carta de aceite da instituição;
- carta de recomendação do orientador da universidade de origem (para pós-graduação).

A Unipampa somente efetivará a **matrícula** do aluno mediante a apresentação do cartão de identidade para estrangeiros ou do protocolo de início da regularização junto à Polícia Federal. Se apresentar apenas o protocolo, o aluno terá 60 dias para apresentar o cartão de identidade para estrangeiros à Coordenação Acadêmica do seu campus, sob pena de ter sua matrícula cancelada.




1) POLÍCIA FEDERAL

O estudante internacional deve, a partir da data de entrada em território brasileiro, se apresentar à Polícia Federal (com hora marcada) para a legalização de sua permanência, **recebendo um cartão de identidade próprio**. O não comparecimento no prazo poderá acarretar o cancelamento do visto e cobrança de multa por dia de atraso entre outras sanções. **A alteração de endereço durante o período no Brasil também deve ser comunicada à Polícia Federal.**

Tenha reserva financeira, pois este procedimento requer pagamento de taxas.

Para providenciar a regularização você deve seguir as Orientações gerais da Polícia Federal, através do web site. <https://www.gov.br/pt-br/servicos/registrar-se-come-estrangeiro-no-brasil>

Contate a DAIINTER para receber mais informações com antecedência e caso necessite de algum documento para regularizar sua situação migratória no Brasil.



2) CPF – Cadastro de Pessoas Físicas da Receita Federal do Brasil

O número de CPF é um banco de dados gerenciado pela Secretaria da Receita Federal do Brasil – RFB que armazena informações cadastrais de contribuintes obrigados à inscrição no CPF, ou de cidadãos que se inscreveram voluntariamente.

É OBRIGATÓRIO para a matrícula de alunos internacionais.

Onde solicitar o número de CPF? No consulado brasileiro no país de origem ou nas Agências de Correio no Brasil. O número é emitido no momento da inscrição. É necessário pagar uma taxa para a emissão do número do CPF, porém é um valor baixo.

CPF é necessário também para comprar passagens rodoviárias por internet (pessoalmente não é necessário o CPF), abrir uma conta em uma instituição financeira (Banco), adquirir um chip para o telefone celular, entre outras situações.





Transporte de Porto Alegre até a cidade de destino.

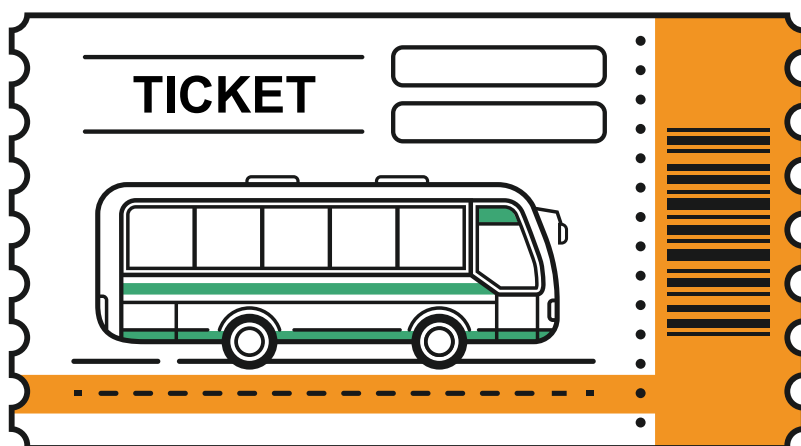


Cabe, exclusivamente, ao aluno verificar e custear o transporte da capital do estado do Rio Grande do Sul, a cidade de Porto Alegre (POA), até a cidade de destino.

1º O bilhete rodoviário pode ser adquirido através do **site da rodoviária de Porto Alegre**.

2º Quando comprar o bilhete rodoviário, leve em consideração **possíveis atrasos** no horário de chegada do voo, tempo para desembarque e traslado até a rodoviária.

3º Do aeroporto até a rodoviária o deslocamento pode ser de Táxi ou de Trem.



Para deslocar-se do aeroporto até a rodoviária por Trem:

- 1.** Retire suas bagagens no desembarque.
- 2.** Dirija-se ao segundo andar do aeroporto.
- 3.** No lado de fora do aeroporto procure pelo local de acesso ao Aeromóvel. O Aeromóvel é um pequeno vagão de trem que leva em torno de 2 minutos do aeroporto até a estação de trem (que lhe levará até a rodoviária).
- 4.** Chegando na bilheteria do Aeromóvel, que está localizada no lado de fora do Terminal 1 do aeroporto Salgado Filho, você deverá pagar uma tarifa que custa em média R\$ 5,00 (cinco reais). Leve dinheiro para pagar.
- 5.** Aguarde o Aeromóvel chegar e entre no trem. O trajeto até a estação de trem levará em torno de 2 minutos.



6. Após descer do Aeromóvel, você estará na estação de Trem. Haverá dois sentidos de Trem. Dirija-se à plataforma que indica sentido estação “Mercado de Porto Alegre”.

7. Entre no Trem, e aguarde que chegue na estação “Rodoviária” (é a 3ª estação após entrar no trem). Durante o trajeto, possivelmente você ouvirá uma gravação através do alto-falante do trem indicando a cada estação onde ele para.

8. Ao descer na estação “Rodoviária”, acompanhe as placas e dirija-se à saída que leva até a rodoviária. Se tiver dúvida, quando estiver passando pelos guichês onde se compra o bilhete, pergunte a um profissional uniformizado qual das saídas leva direto à rodoviária.

***A rodoviária fica ao lado da saída da Estação de trem. Não é necessário atravessar ruas ou viadutos, por isso verifique corretamente a saída para a qual você deverá se dirigir.**





Alojamiento Estudiantil.



Cabe, exclusivamente, ao aluno procurar e definir o local onde irá alojar-se durante o período de estudos no Brasil.

A Pró-Reitoria de Desenvolvimento e Assistência Estudantil, através do Núcleo de Desenvolvimento Educacional (NuDE)

disponibiliza um Assistente Social em cada campus para apoio aos discentes. Esse profissional pode lhe informar possíveis endereços de famílias e locais que se disponibilizam a alugar moradia para estudantes.

A DAIINTER poderá lhe informar o e-mail do Assistente Social do campus de seu interesse para que você mantenha contato, basta que você solicite.

ATENÇÃO!

A UNIPAMPA POSSUI MORADIA ESTUDANTIL SEM CUSTOS EM ALGUNS CAMPI. Verifique com a DAIINTER se há disponibilidade para o seu tipo de mobilidade.



Ao escolher o seu alojamento, leve em consideração:

- 1º** O horário de suas aulas, se ocorrerão à noite ou durante o dia;
- 2º** A distância entre o local e o campus. Alguns campi estão localizados fora do centro urbano;
- 3º** A necessidade de utilizar ônibus interurbano para chegar ao campus. Verifique se há ponto de ônibus, que leve ao campus, próximo a este local e quais os horários;
- 4º** Questione sobre a possibilidade de o proprietário do imóvel lhe recepcionar na rodoviária da cidade.
- 5º** Verifique a disponibilidade de roupas de cama e cobertores. O inverno atinge temperaturas negativas nesta região.

A UNIPAMPA, não se responsabilizará por pagamentos de nenhuma espécie e não intermediará a negociação. Os endereços fornecidos são indicações e cabe ao aluno avaliar o imóvel escolhido.





**Antes de sair do seu
país.**



1º Faça uma lista de todos os documentos solicitados nos sites dos órgãos federais para a sua regularização junto à Polícia Federal e emissão de número de CPF. Guarde cuidadosamente com você.

2º Separe uma **reserva financeira**, em dinheiro (independentemente de ter cartão de banco), para os primeiros dias na cidade e para o pagamento das taxas na Polícia Federal. A Unipampa só efetivará a sua matrícula com o comprovante de legalização de permanência, ou seja, a carteira de registro migratório ou o protocolo de início da regularização.

3º Confira com o seu Banco se o seu cartão de débito e/ou crédito está desbloqueado, se o dinheiro que você depositou já está disponível no Brasil. Estas situações são mais demoradas e difíceis de serem resolvidas quando você já está no Brasil.

4º Não esqueça os documentos listados no item V, para a matrícula presencial;



5° Não esqueça do seu **seguro saúde internacional** e pagamento da taxa de repatriação para o país de origem;

6° Mantenha consigo o **endereço correto do alojamento**, bem como **nome e o telefone do proprietário**;

7° Mantenha consigo o telefone e e-mail da daiinter@unipampa.edu.br. IMPREVISTOS podem acontecer de última hora e você poderá precisar se comunicar.

8° Pesquise atentamente a estação climática em que você chegará e permanecerá durante sua estada no Rio Grande do Sul. Tenha em mente que o inverno é muito rigoroso, chegando a temperaturas negativas nos meses de junho e julho. O verão alcança temperaturas em torno de 35° a 40° durante a tarde. Traga roupas adequadas para evitar gastos





Quando o Aluno chega à Unipampa.



Universidade Federal do Pampa

O aluno deverá **apresentar-se ao Coordenador Acadêmico e ao Coordenador de seu curso** para efetivar sua matrícula e conhecer as instalações da UNIPAMPA, portando:

- 1) passaporte (original e fotocópia);
- 2) visto temporário IV - estudante;
- 3) comprovante de legalização na Polícia Federal, conforme item I;
- 4) seguro médico internacional com repatriação para o país de origem (original e fotocópia);
- 5) 1 foto (3x4, colorida e fundo branco);
- 6) histórico escolar atualizado (original e fotocópia).

Agende a data e o horário com os coordenadores através de e-mail, preferencialmente antes do início das aulas.



Prorrogação de Estudos:

Caso pretenda prorrogar seus estudos por mais um período letivo, deverá preencher novamente o formulário de solicitação de mobilidade junto à DAIINTER e obter a autorização da Instituição de Origem e da UNIPAMPA.

Além dos procedimentos internos, ressalta-se que o Aluno deverá possuir o Visto IV – Estudante e seguro internacional, válidos para o período pretendido .

VOCÊ DEVE ESTAR TRANQUILO PARA APROVEITAR ESTA EXPERIÊNCIA ACADÊMICA E PESSOAL. NÃO DEIXE PARA SANAR SUAS DÚVIDAS NA ÚLTIMA HORA, EVITE INCONVENIENTES.

A equipe da UNIPAMPA está à sua disposição para auxiliar sempre que necessário, através do e-mail daiinter@unipampa.edu.br.

CAMPUS DOM PEDRITO



CAMPUS URUGUAIANA



CAMPUS ITAQUI



CAMPUS SANTANA DO LIVRAMENTO



CAMPUS JAGUARÃO









Reitoria

Rua Professora Melanie Granier, 51
Bairro: Centro. CEP: 96400-500 Cidade: Bagé
Estado: Rio Grande do Sul/Brasil
Fone: +55 53 3240-5400

Escritório Uruguaiana

BR 472 – KM 585 Caixa Postal 118
Cep: 97501-970 Cidade: Uruguaiana
Estado: Rio Grande do Sul/Brasil
Fone: +55 55 3911-0200 – Ramal 8202

Canais de comunicação

-  daiinter@unipampa.edu.br
-  <https://sites.unipampa.edu.br/daiinter/>
-  Daiinter Unipampa
-  @daiinteruni
-  @daiinter.unipampa
-  Daiinter Unipampa