

Projeto #FicaADica

A PROGRAD/Divisão de EaD, com o objetivo de promover o uso qualificado do MOODLE na Unipampa, aprimorando as possibilidades de ensinar e de aprender, através do compartilhamento de dicas sobre o ambiente virtual, lança o Projeto **#FicaADica**. Serão enviadas dicas por e-mail, bem como serão disponibilizadas no site da DED.

A 9ª Dica busca informar sobre os manuais, tutoriais e guias disponibilizados pela PROGRAD/DED. Há manuais específicos para professores e para alunos. Na [Dica 4- Manuais e Tutoriais](#), foi direcionada para os professores. Esta dica será direcionada para os alunos.

Dica 9 - Manuais, Tutoriais e Guias - Alunos



Até o momento as dicas eram enviadas para os professores, após o período de avaliação do Projeto, encaminharemos as dicas, também, para os alunos.

Há vários manuais, tutoriais e guias na Unipampa, dentre eles destacamos:

- O [Guia do Estudante de Graduação](#), disponível na página da Prograd.

Guia do Estudante de Graduação



Fonte: [Site PROGRAD](#)

- O [Guia para Estudantes EaD - Graduação](#), disponível no MOODLE EaD.

Guia para Estudantes EaD - Graduação

[Página inicial](#) / [Cursos](#) / [Manuais e Tutoriais](#) / [Guia Estudantes EaD - Graduação](#)



Seja bem-vindo(a) à Unipampa!
Leia com atenção este guia que fornece orientações para o bom andamento do seu percurso acadêmico na Unipampa.
Desejamos sucesso na sua formação profissional!

Bem-vinda(o) à Unipampa! Rótulo: 1 Página: 1












A Educação a Distância Rótulo: 1

Universidade Aberta do Brasil Rótulo: 1

Fonte: [Manuais e Tutoriais MOODLE EaD](#)

Há, também, no Menu lateral direito, outros manuais e tutoriais, seja no [MOODLE EaD](#) ou no [MOODLE presencial](#). Acesse, conheça e indique!

Tutoriais

-  [Manual do Professor\(a\)](#)
-  [Manual do Aluno\(a\)](#)
-  [Acesso ao Moodle](#)
-  [Inscrever-se em Componente Curricular](#)
-  [Modificar perfil no Moodle](#)
-  [Enviar tarefas](#)
-  [Participação no fórum de discussão](#)
-  [Manual Mconf](#)
-  [Projeto #FicaADica - Moodle](#)
-  [Biblioteca REA](#)
-  [Dúvidas Frequentes](#)

Fonte: Moodle EaD

Em anexo, você encontrará o [MANUAL DE UTILIZAÇÃO DO MOODLE 3.9 PERFIL ALUNO](#).

Fique atento/a às dicas e, **sempre que tiver alguma dúvida, [entre em contato com a Divisão de EaD](#)** ou com suporte do MOODLE **pele [sistema de chamados GAUCHA](#)**.

Organização do Projeto #FicaADica: Elvis Galarca Menezes Mendes, Maria Cristina Graeff Wernz e Verônica Morales Antunes. Supervisão: Prof^a Isaphi Marlene Jardim Alvarez.