



O Núcleo de EaD, com o objetivo de promover o uso qualificado do MOODLE na Unipampa e aprimorar as práticas de ensino e aprendizagem, dá continuidade ao **Projeto #FicaADica**. As dicas sobre o ambiente virtual serão enviadas por e-mail e também estarão disponíveis no site do Núcleo.

## Dica 14 - Apresentação do Moodle 4.0

[Assista a apresentação do MOODLE 4.0](#) (abre vídeo no youtube)

### 1. Fim do Menu Lateral Verde

O menu lateral verde, presente nas versões anteriores, foi removido. Agora, as principais opções de navegação estão localizadas na barra superior, como:

- **Página Inicial**
- **Painel**
- **Meus Cursos**



### Moodle - EaD - UNIPAMPA

[Página inicial](#) [Configurações](#) [Participantes](#) [Relatórios](#) [Banco de questões](#) [Mais](#) ▾

#### Categorias de Cursos

- ▾ Graduação - UNIPAMPA (2)
  - Licenciatura em Letras Português (7)
    - Fase
- ▾ Graduação - UAB (4)

### 2. Organização dos Cursos

A seção **Meus Cursos** permite visualizar todos os cursos nos quais você está matriculado como aluno ou professor. O novo sistema de filtragem oferece as seguintes opções:

- Todos os cursos
- Em andamento
- Não iniciados
- Encerrados
- Favoritos
- Removido da visualização

Essa funcionalidade ajuda na organização dos cursos durante o semestre, facilitando o acesso ao conteúdo relevante.

unipampa  
Universidade Federal do Pampa

Página inicial Painel **Meus cursos** Administração do site

## Meus cursos

Resumo dos cursos

Todos ▾ Buscar Ordenar por último acesso ▾ Cartão ▾

- ✓ Todos
- Em andamento
- Não iniciados
- Encerrados
- Favoritos
- Removido da visualização

Capacitação no AVA Moodle para Docentes e ...  
Escola de Formação de Servidore...  
69% completo

Capacitação do Básico ao Avançado no AVA Moodle - 2ª ...  
Escola de Formação de Servidore...  
79% completo

### 3. Favoritar Cursos

Agora é possível **favoritar** cursos para acesso rápido:

1. Clique nos **três pontos** ao lado do curso.
2. Selecione **Favoritar**.

Os cursos favoritos serão marcados com uma **estrela azul** e podem ser filtrados para exibição.

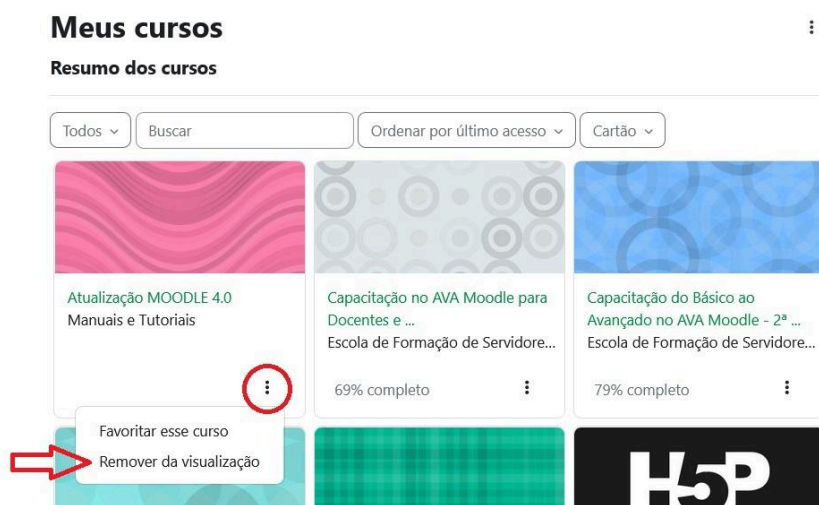


#### 4. Remover Cursos da Visualização

Se você não deseja mais ver um curso antigo na lista, pode removê-lo da visualização:

1. Clique nos **três pontos** ao lado do curso.
2. Selecione **Remover da Visualização**.

Os cursos removidos serão listados na seção **Removido da Visualização**, permitindo que seu painel fique mais limpo e organizado.



#### 5. Acesso aos Cursos por Categorias

A navegação entre cursos pode ser feita por categorias:

- **Moodle Presencial**: organizado por campus, curso e semestre.
- **Moodle EaD**: dividido por graduação, especializações e outras áreas.

Para acessar os cursos, selecione a categoria correta. Exemplo: "Campus Alegrete >> Bacharelado em Ciência da Computação >> 2º semestre - 2024" para encontrar cursos correspondentes.

unipampa  
Universidade Federal de Pampa

Página inicial

## Moodle - Cursos Presenciais - Unipampa

### Categorias de Cursos

[Contrair tudo](#)

▼ Campus Alegrete (9)

▼ Bacharelado em Ciência da Computação (3)

2. SEMESTRE - 2024 (18)

1. SEMESTRE - 2024 (21)

PERÍODO LETIVO ESPECIAL I - VERAO - 2024 (1)

▶ Semestres Anteriores

▶ Bacharelado em Engenharia Agrícola

▶ Bacharelado em Engenharia Civil (1)

▶ Campus Bagé (1)

## 6. Cursos Recentemente Acessados

O painel agora exibe os **cursos acessados recentemente**, oferecendo acesso rápido às aulas que você visita com mais frequência.

unipampa  
Universidade Federal de Pampa

Página inicial **Painel** Meus cursos Administração do site

## Painel

### Cursos acessados recentemente

Atualização MOODLE 4.0  
Manuais e Tutoriais

Capacitação no AVA Moodle pa...

Capacitação do Básico ao Avan...

Escola de Formação de Servido...

Escola de Formação de Servido...

## 7. Linha do Tempo e Calendário

Na **linha do tempo**, você pode acompanhar suas interações nas disciplinas como:

- Tarefas
- Participações em fóruns
- Questionários

O **calendário** exibe atividades e prazos importantes, como a entrega de tarefas e questionários, além de permitir que você crie lembretes pessoais.



## Painel

**Linha do tempo**

Próximos 7 dias ▾ Ordenar por data ▾

---

**quarta-feira, 18 de setembro de 2024**

15:00 **Dúvidas sobre Mineração e Meio Ambiente**  
Chat requer ação · Capacitação básica no AVA Moodle - 3ª edição - Ambiente de prática III

---

16:15 **Iniciação científica na graduação**  
Chat requer ação · Introdução ao MOODLE - 2020 - Ambiente de prática II

**Calendário**

▾

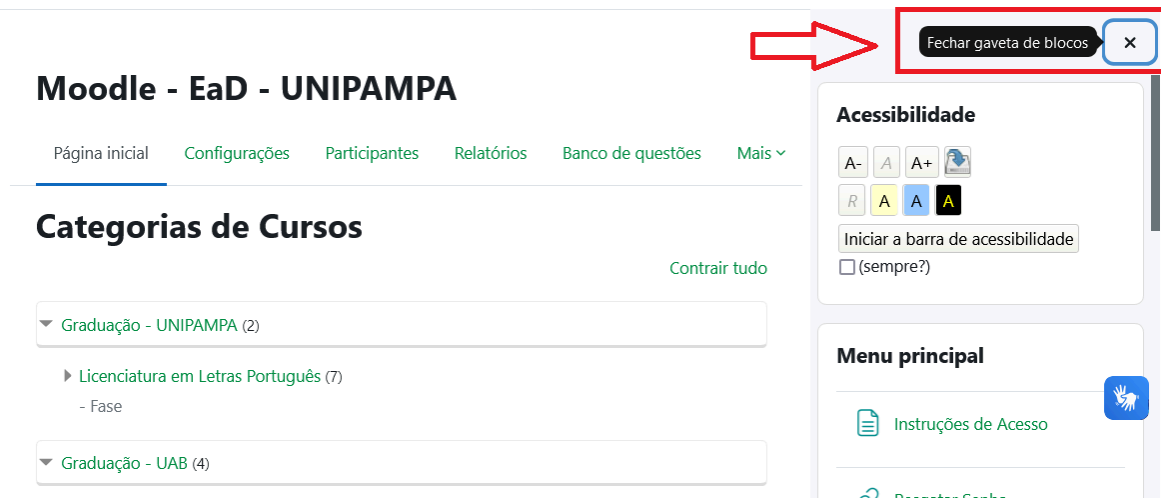
← agosto **setembro 2024** outubro →

Dom	Seg	Ter	Qua	Qui	Sex	Sáb
1	2	3	4	5	6	7 teste est...
8	9	10	11	12	13	14
15	16	17	18 Dúvidas ... Iniciação...	19	20	21 Dúvidas
22	23 Anatomic...	24 Chat par... Dúvidas ...	25 Conhece...	26	27	28
29	30					

[Calendário completo](#) • [Gerenciar assinaturas](#)

## 8. Menu Lateral Direito e Barra de Progressão

O menu lateral à direita da tela agora pode ser **maximizado e minimizado**. Isso é especialmente útil para quem acessa via smartphone, permitindo uma visualização mais ampla da tela.

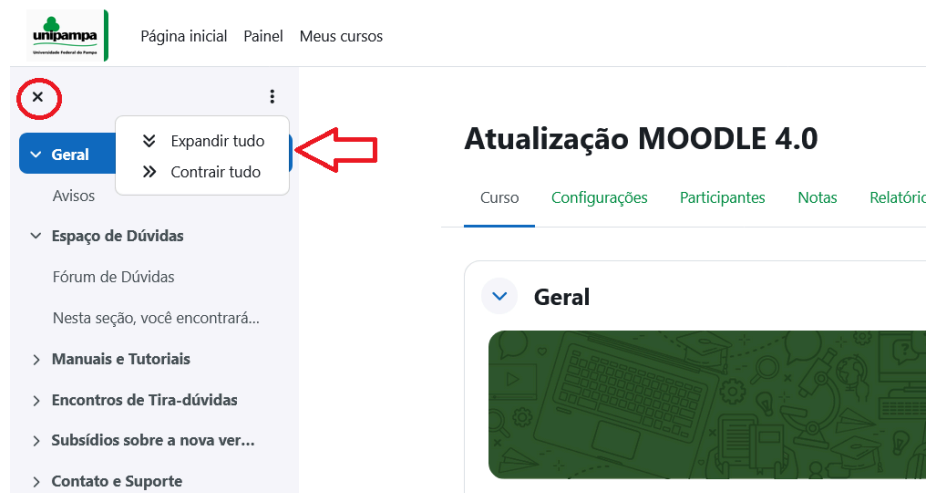


## 9. Tópicos do Curso

Os tópicos do curso foram reorganizados no menu à esquerda. Você pode:

- **Expandir todos os tópicos** para visualizar todo o conteúdo.
- **Contrair todos os tópicos** para focar em um tópico específico.

Essa funcionalidade melhora a navegação e permite que você se concentre no conteúdo que está estudando no momento.



## 10. Conclusão de Atividades

As atividades agora possuem uma exibição clara dos **critérios de conclusão**:

- **Marcado como concluído**: manual ou automático.
- **Pendente**: atividades que ainda precisam ser finalizadas.

Ao passar o cursor sobre o ícone de status, o Moodle exibe o que falta para concluir a atividade.



## 11. Manuais do Professor e Estudante

Os **manuais** com instruções detalhadas sobre como utilizar as principais ferramentas estão disponíveis no menu lateral.

## 12. Suporte e Contato

Caso tenha dúvidas ou precise de suporte adicional, você pode:

- Enviar um e-mail para o [Núcleo de Educação a Distância](mailto:ead@unipampa.edu.br): ead@unipampa.edu.br.
- Acessar a [página do Núcleo](#), onde estão disponíveis manuais, tutoriais e orientações.
- Abrir um [chamado de suporte](#) para questões específicas.

## 13. Conclusão

O Moodle 4.0 foi aprimorado para oferecer uma navegação mais intuitiva e uma melhor organização de cursos e atividades. As novas funcionalidades visam simplificar o uso tanto para alunos quanto para professores.

Se precisar de mais ajuda, entre em contato com o suporte ou consulte os manuais disponíveis na plataforma.

**Organização do Projeto #FicaADica:** Elvis Galarca Menezes Mendes, Maria Cristina Graeff Wernz e Verônica Morales Antunes.

Núcleo de Educação a Distância - NEaD