

Projeto #FicaADica: Dica 14 - Apresentação do Moodle 4.0

1 mensagem

'[Informativo]' via Grupo/Lista de Lista de Todos os Servidores da UNIPAMPA

<todos@listas.unipampa.edu.br>

25 de setembro de 2024 às

16:50

Responder a: "nao.responder@unipampa.edu.br" <nao.responder@unipampa.edu.br>



O Núcleo de EaD, com o objetivo de promover o uso qualificado do MOODLE na Unipampa e aprimorar as práticas de ensino e aprendizagem, dá continuidade ao **Projeto #FicaADica**. As dicas sobre o ambiente virtual serão enviadas por e-mail e também estarão disponíveis no site do Núcleo.

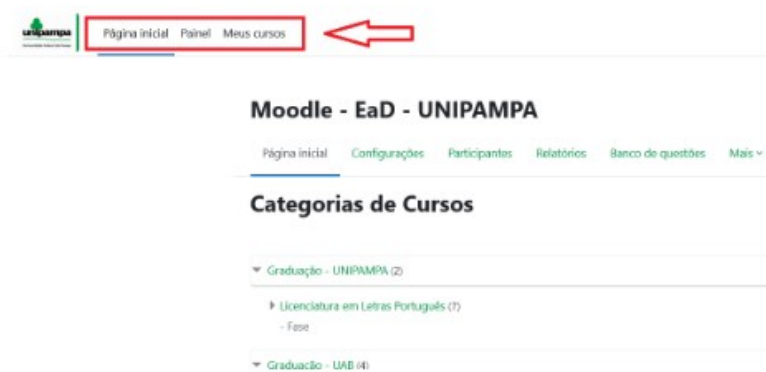
Dica 14 - Apresentação do Moodle 4.0

[Assista a apresentação do MOODLE 4.0](#) (abre vídeo no youtube)

1. Fim do Menu Lateral Verde

O menu lateral verde, presente nas versões anteriores, foi removido. Agora, as principais opções de navegação estão localizadas na barra superior, como:

- **Página Inicial**
- **Painel**
- **Meus Cursos**



2. Organização dos Cursos

A seção **Meus Cursos** permite visualizar todos os cursos nos quais você está matriculado como aluno ou professor. O novo sistema de filtragem oferece as seguintes opções:

- **Todos os cursos**
- **Em andamento**

- Não iniciados
- Encerrados
- Favoritos
- Removido da visualização

Essa funcionalidade ajuda na organização dos cursos durante o semestre, facilitando o acesso ao conteúdo relevante.

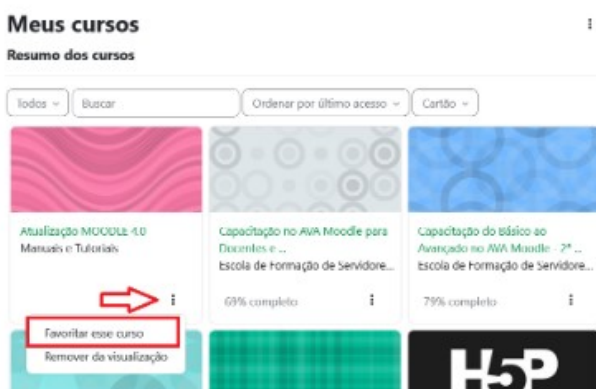


3. Favoritar Cursos

Agora é possível **favoritar** cursos para acesso rápido:

1. Clique nos **três pontos** ao lado do curso.
2. Selecione **Favoritar**.

Os cursos favoritos serão marcados com uma **estrela azul** e podem ser filtrados para exibição.



4. Remover Cursos da Visualização

Se você não deseja mais ver um curso antigo na lista, pode removê-lo da visualização:

1. Clique nos **três pontos** ao lado do curso.
2. Selecione **Remover da Visualização**.

Os cursos removidos serão listados na seção **Removido da Visualização**, permitindo que seu painel fique mais limpo e organizado.

Meus cursos

Resumo dos cursos

Todos - Buscar - Ordenar por último acesso - Cartão -

Atualização MOODLE 4.0
Manuais e Tutoriais

Capacitação no AWA Moodle para
Docentes e ...
Escola de Formação de Servidore...

69% completo

Capacitação do Básico ao
Avançado no AWA Moodle - 2ª ...
Escola de Formação de Servidore...

79% completo

Favoritar esse curso
Remover da visualização

5. Acesso aos Cursos por Categorias

A navegação entre cursos pode ser feita por categorias:

- **Moodle Presencial:** organizado por campus, curso e semestre.
- **Moodle EaD:** dividido por graduação, especializações e outras áreas.

Para acessar os cursos, selecione a categoria correta. Exemplo: "Campus Alegrete >> Bacharelado em Ciência da Computação >> 2º semestre - 2024" para encontrar cursos correspondentes.

unipampa

Página inicial

Moodle - Cursos Presenciais - Unipampa

Categorias de Cursos

Contrair tudo

▼ Campus Alegrete (9)

▼ Bacharelado em Ciência da Computação (5)

2. SEMESTRE - 2024 (18)

1. SEMESTRE - 2024 (21)

PERÍODO LETIVO ESPECIAL 1 - VERAO - 2024 (1)

▶ Semestres Anteriores

▶ Bacharelado em Engenharia Agrícola

▶ Bacharelado em Engenharia Civil (1)

▶ Campus Bagé (1)

6. Cursos Recentemente Acessados

O painel agora exibe os **cursos acessados recentemente**, oferecendo acesso rápido às aulas que você visita com mais frequência.

unipampa

Página inicial Painel Meus cursos Administração do site

Painel

Cursos acessados recentemente

Atualização MOODLE 4.0
Manuais e Tutoriais

Capacitação no AWA Moodle pa...
Escola de Formação de Servido...

Capacitação do Básico ao Avan...
Escola de Formação de Servido...

7. Linha do Tempo e Calendário

Na **linha do tempo**, você pode acompanhar suas interações nas disciplinas como:

-
-
-

Tarefas

Participações em fóruns

Questionários

O **calendário** exibe atividades e prazos importantes, como a entrega de tarefas e questionários, além de permitir que você crie lembretes pessoais.

Painel

Linha do tempo ←

Próximos 7 dias | Ordenar por data | Buscar por tipo de atividade ou nome

quarta-feira, 18 de setembro de 2024

15:00 **Dúvidas sobre Mineração e Meio Ambiente**
Chat requer ação - Capacitação básica no AVA Moodle - 3ª edição - Ambiente de prática III
Entrar no chat

16:15 **Iniciação científica na graduação**
Chat requer ação - Introdução ao MOODLE - 2020 - Ambiente de prática II
Entrar no chat

Mostrar mais atividades

Calendário ←

Todos os cursos

Novo evento

← agosto | setembro 2024 | outubro →

Dom	Seg	Ter	Qua	Qui	Sex	Sáb
1	2	3	4	5	6	7 teste est...
8	9	10	11	12	13	14
15	16	17	18 Dúvidas ... Iniciação...	19	20	21 Dúvidas
22	23 Anatom...	24 Chat par...	25 Conhece...	26	27	28
29	30					

Calendário completo • Gerenciar assinaturas

8. Menu Lateral Direito e Barra de Progressão

O menu lateral à direita da tela agora pode ser **maximizado e minimizado**. Isso é especialmente útil para quem acessa via smartphone, permitindo uma visualização mais ampla da tela.

Moodle - EaD - UNIPAMPA

Página inicial | Configurações | Participantes | Relatórios | Banco de questões | Mais ▾

Categorias de Cursos Conteúdo tudo

▼ Graduação - UNIPAMPA (2)

▶ Licenciatura em Letras Português (1)
Tese

▼ Graduação - UAB (0)

Acessibilidade

A- A+

Iniciar a barra de acessibilidade
 (sempre?)

Menu principal

Instruções de Acesso

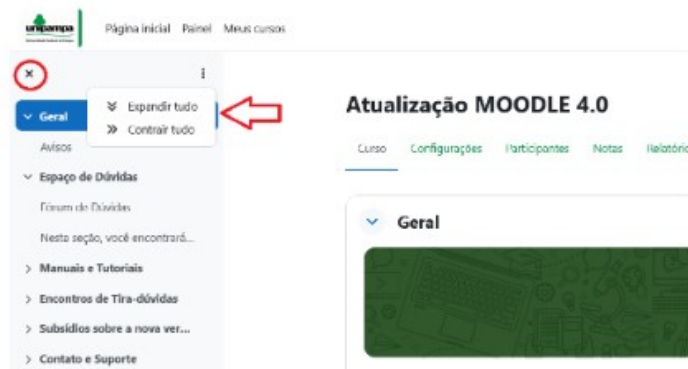
Fechar gaveta de blocos

9. Tópicos do Curso

Os tópicos do curso foram reorganizados no menu à esquerda. Você pode:

- **Expandir todos os tópicos** para visualizar todo o conteúdo.
- **Contrair todos os tópicos** para focar em um tópico específico.

Essa funcionalidade melhora a navegação e permite que você se concentre no conteúdo que está estudando no momento.



10. Conclusão de Atividades

As atividades agora possuem uma exibição clara dos **critérios de conclusão**:

- **Marcado como concluído**: manual ou automático.
- **Pendente**: atividades que ainda precisam ser finalizadas.

Ao passar o cursor sobre o ícone de status, o Moodle exibe o que falta para concluir a atividade.



11. Manuais do Professor e Estudante

Os **manuais** com instruções detalhadas sobre como utilizar as principais ferramentas estão disponíveis no menu lateral.

12. Suporte e Contato

Caso tenha dúvidas ou precise de suporte adicional, você pode:

- Enviar um e-mail para o **Núcleo de Educação a Distância**: ead@unipampa.edu.br.
- Acessar a **página do Núcleo**, onde estão disponíveis manuais, tutoriais e orientações.
- Abrir um **chamado de suporte** para questões específicas.

13. Conclusão

O Moodle 4.0 foi aprimorado para oferecer uma navegação mais intuitiva e uma melhor organização de cursos e atividades. As novas funcionalidades visam simplificar o uso tanto para alunos quanto para professores.

Se precisar de mais ajuda, entre em contato com o suporte ou consulte os manuais disponíveis na plataforma.

Organização do Projeto #FicaADica: Elvis Galarca Menezes Mendes, Maria Cristina Graeff Wernz e Verônica Morales Antunes.

Núcleo de Educação a Distância - NEaD

E-mail para contato: ead@unipampa.edu.br

Responsável pelo envio: Veronica Morales Antunes