

## REGISTRO DE PROGRAMA DE COMPUTADOR

### DEFINIÇÃO

É a solicitação de registro de programa de computador pelos autores da tecnologia.


### SETOR RESPONSÁVEL

Divisão de Inovação Tecnológica - DIT.

### PROCEDIMENTO


Acessar o **SEI** com seu login e senha institucionais, no link: <https://sei.unipampa.edu.br/>

Escolha **Iniciar Processo**


Clique no botão verde com o símbolo de + **Escolha o Tipo do Processo:** 

Preencha o **Tipo de Processo:** “*DIT - Patente*”, e preencher os campos:



- **Interessados:** DIT, e o próprio servidor;
- **Nível de Acesso:** público;
- **Salvar**

No processo criado, incluir um novo documento, escolhendo Incluir Documento  - Tipo de Documento: “*DIT – Intenção de Registro (Formulário)*”.

Preencher o formulário e clicar em

Para assinar o documento  utilizar a senha de acesso ao GURI e clicar em assinar.

Enviar processo: clicar no número do processo e em  “Enviar Processo” preenchendo o campo “Unidade” com “DIT – Divisão de Inovação Tecnológica”.


DIT inicia Processo Relacionado  **sigiloso** e dá credencial de acesso para o pesquisador que será informado por correspondência eletrônica .

**Pesquisador** inclui novo documento, escolhendo Incluir Documento  - Tipo de Documento: “*DIT-Formulário Registro Programa de Computador*”.

**Obs.:** Utilizar os Anexos I e II para o preenchimento do Formulário de pedido de Registro de Programa de Computador.

Preencher o formulário e clicar em

Para assinar o documento  utilizar a senha de acesso ao GURI e clicar em assinar.

**Pesquisador** inclui novo documento (**seção 7 do formulário**), escolhendo Incluir Documento  - Tipo de Documento: “*Externo*” preencher os campos abaixo:

- **Tipo de Documento:** Documento;
- **Data do documento;**
- **Formato:** Nato- digital
- **Interessados:** DIT e o próprio servidor;
- **Nível de Acesso:** Sigiloso;
- **Hipótese Legal:** Segredo Industrial (§ 1º do Art. 11 da Lei nº 9.279/1996);
- **Anexar arquivo;**
- **Confirmar dados.**

**Obs.:** Repetir o processo para cada arquivo, quando for o caso.

**DIT** procederá ao depósito do programa de computador junto ao Instituto Nacional da Propriedade Industrial - INPI ou solicitará alterações caso os arquivos estejam em desacordo com as normas e padrões estabelecidos.

**Obs.:** As comunicações subsequentes ao depósito da tecnologia seguirão através de Despachos emitidos pelo DIT ao pesquisador.

### DOCUMENTOS NECESSÁRIOS

DIT – Formulário de pedido de Registro de Programa de Computador - (SEI)

Resumo Hash – (Externo)

Derivação Autorizada, quando for o caso – (Externo)

Cópia do contrato/convênio, quando for o caso – (Externo)

### FUNDAMENTO LEGAL

Lei de Software n° 9.609/1998

Resolução 46 de 2012 - Regimento Interno do Núcleo de Inovação Tecnológica.

Resolução 49 de 2012 - Normas sobre a Propriedade, a Proteção e a Gestão de Direitos Relativos à Propriedade Intelectual.

<b>Etapas</b>	<b>Quem faz?</b>	<b>O que fazer?</b>	<b>Como?</b>
1	Pesquisador	Iniciar o processo	No SEI
2		Preencher o formulário de intenção de registro	No SEI
3		Assinar formulário	No SEI
4		Enviar o processo ao DIT	No SEI
5	DIT	Abrir Processo sigiloso	No SEI
6	Pesquisador	Preencher formulário de pedido de registro de programa de computador	No SEI
7		Assinar formulário	No SEI
9	Pesquisador	Incluir documentação externa	No SEI
11	DIT	Proceder ao registro junto ao INPI ou solicitar alterações caso os arquivos estejam em desacordo com as normas e padrões estabelecidos	No SEI