

REGISTRO DE PATENTE/MODELO DE UTILIDADE

DEFINIÇÃO

É a solicitação de registro de patentes ou modelos de utilidade pelos inventores/autores da tecnologia.


SETOR RESPONSÁVEL

Divisão de Inovação Tecnológica - DIT.

PROCEDIMENTO


Acessar o **SEI** com seu login e senha institucionais, no link: <https://sei.unipampa.edu.br/>

Escolha **Iniciar Processo**

Clique no botão verde com o símbolo de + **Escolha o Tipo do Processo:** 


Preencha o **Tipo de Processo**: “*DIT - Patente*”, e preencher os campos:

- **Interessados**: DIT, e o próprio servidor;
- **Nível de Acesso**: público;
- **Salvar**



No processo criado, incluir um novo documento, escolhendo Incluir Documento  - Tipo de Documento: “*DIT – Intenção de Registro (Formulário)*”.

Preencher o formulário e clicar em

Para assinar o documento  utilizar a senha de acesso ao GURI e clicar em assinar.

Enviar processo: clicar no número do processo e em  “Enviar Processo” preenchendo o campo “Unidade” com “DIT – Divisão de Inovação Tecnológica”.


DIT agendará reunião on-line para análise da tecnologia e orientações sobre o processo de depósito junto ao INPI.


DIT inicia Processo Relacionado  **sigiloso** e dá credencial de acesso para o pesquisador que será informado por correspondência eletrônica .


Pesquisador inclui novo documento, escolhendo Incluir Documento  - Tipo de Documento: “*DIT – Busca de Anterioridade (Formulário)*”.


Preencher o formulário e clicar em

Para assinar o documento  utilizar a senha de acesso ao GURI e clicar em assinar.


DIT emitirá despacho sobre a patenteabilidade do pedido. O pesquisador será informado por correspondência eletrônica .

Caso os requisitos de patenteabilidade sejam atendidos, o **pesquisador** inclui novo documento, escolhendo Incluir Documento  - Tipo de Documento: “*DIT – Formulário de Comunicação de Invenção*” e clica em

Pesquisador preenche o formulário e assina o documento .

DIT emitirá despacho com informações e normas para a redação da Patente/Modelo de Utilidade. O pesquisador será informado por correspondência eletrônica .

Pesquisador incluirá a redação da patente (em arquivos separados), escolhendo Incluir

Documento  - Tipo de Documento: “*Externo*”, preencher os campos abaixo:

- **Tipo de Documento:** Documento;
- **Data do documento;**
- **Formato:** Nato- digital
- **Interessados: DIT e o próprio servidor;**
- **Nível de Acesso:** Sigiloso;
- **Hipótese Legal:** Segredo Industrial (§ 1º do Art. 11 da Lei nº 9.279/1996);
- **Anexar arquivo:** anexar arquivo “docx” ou “odt”;
- **Confirmar dados.**

Obs.: Repetir o processo para cada arquivo.

DIT procederá ao depósito da Patente/Modelo de Utilidade junto ao Instituto Nacional da Propriedade Industrial - INPI ou solicitará alterações caso a redação da tecnologia esteja em desacordo com as normas e padrões estabelecidos.

Obs.: As comunicações subsequentes ao depósito da tecnologia seguirão através de Despachos emitidos pelo DIT ao pesquisador.

INFORMAÇÕES/CONDIÇÕES NECESSÁRIAS

Uma Patente de Invenção ou Patente de Modelo de Utilidade é patenteável quando atende a três requisitos básicos (art. 8º da LPI), a saber:

Novidade, Atividade inventiva e Aplicação industrial.

DOCUMENTOS NECESSÁRIOS

- DIT – Intenção de Registro (Formulário) - (SEI)
- DIT – Buscas de Anterioridade (Formulário) - (SEI)
- DIT – Formulário de Comunicação de Invenção - (SEI)
- Redação da Patente/ Modelo de Utilidade – (Externo)

FUNDAMENTO LEGAL

- Lei de Propriedade Industrial - Lei nº 9.279, de 14 de maio de 1996.
- Instrução Normativa nº 30/2013 - Especificações dos pedidos de patente.
- Instrução Normativa nº 31/2013 - Especificações formais dos pedidos de patente.
- Resolução 46 de 2012 - Regimento Interno do Núcleo de Inovação Tecnológica.
- Resolução 49 de 2012 - Normas sobre a Propriedade, a Proteção e a Gestão de Direitos Relativos à Propriedade Intelectual.

Etapas	Quem faz?	O que fazer?	Como?
1	Pesquisador	Iniciar o processo	No SEI
2		Preencher o formulário de intenção de registro	No SEI
3		Assinar formulário	No SEI
4		Enviar o processo ao DIT	No SEI
5	DIT	Agendar reunião on-line	No SEI
6	DIT	Abrir Processo sigiloso	No SEI
7	Pesquisador	Preencher formulário de buscas de anterioridade	No SEI
8		Assinar formulário	No SEI
9	DIT	Despacho sobre a patenteabilidade do pedido	No SEI
10	Pesquisador	Preencher formulário de comunicação de invenção	No SEI
11		Assinar formulário	No SEI
12	DIT	Orientar a redação da Patente/Modelo de Utilidade	No SEI
13	Pesquisador	Incluir a redação da patente	No SEI
14	DIT	Proceder ao depósito junto ao INPI ou solicitar alterações na redação da patente/modelo de utilidade	No SEI