


Solicitação de Matrícula via Web



Em 5 Passos



Universidade Federal do Pampa

MATRÍCULA 2024/2:

05 a 08/08

Solicitação de matrícula via web pelo discente

12 a 14/08

Solicitação via web de ajuste de matrícula pelo discente

16 a 21/08

2º Período de solicitação de ajuste de matrícula pelo discente junto à Coordenação de Curso.

19/08

INÍCIO DO SEMESTRE LETIVO 2024/2

Passo 1: Acesse o sistema GURI no portal Unipampa



The image shows the homepage of the Universidade Federal do Pampa (Unipampa). At the top left is the logo with the text "unipampa Universidade Federal do Pampa". To the right is a search bar labeled "Pesquisar" and social media icons for Facebook, Twitter, and YouTube. Below the logo is a horizontal navigation bar with the following items: Institucional, Ingresso, Ensino, Pesquisa, Extensão, Estudantes, Servidores, and Acesso à Informação. Under "Estudantes", a dropdown menu is open, listing: Portal do Aluno, Biblioteca Web, Normalização de Trabalhos, GURI (highlighted with a red arrow), MOODLE, MOODLE EAD, Painel de Serviços, GAUCHA, Certificados Eletrônicos, and Cardápios RUs. Below the navigation bar is a row of campus names: Campi: Alegrete, Bagé, Caçapava do Sul, Dom Pedrito, Itaqui, Jaguarão, Borja, São Gabriel, and Uruguiana. The main content area features a large green banner with white text: "Consuni lança edital de eleição para cargos de direção, coordenação de curso e representações em órgãos colegiados dos campi da Unipampa". A hand cursor icon is positioned over the "GURI" option in the dropdown menu.

Passo 2: Inserir matrícula e senha



Faça seu Login

Usuário: ?

Matrícula

Senha:


Senha

[Esqueci minha senha](#)

ENTRAR

Acesso Rápido

- » [Portal VoIP](#)
- » [Sei - Publicações](#)
- » [Visualizar Cardápio](#)
- » [Abrir Chamado](#)
- » [Candidato de Processo Seletivo](#)
- » [Participante/Avaliador de Evento](#)



Passo 3: clique em Solicitação de Matrícula

The image shows a screenshot of the GURI (Gestão Unificada de Recursos Institucionais) student portal. The interface is in Portuguese and features a dark header with the GURI logo and the text 'Painel do aluno' and 'Portal do Aluno'. A sidebar on the left lists various menu items, including 'Painel do aluno', 'Meus Dados', 'Solicitação de Matrícula', 'Solicitação de Trancamento Total', 'Solicitação de Trancamento Parcial', 'Acompanhar Solicitações', 'Ver Planos de Ensino', 'Ver Diários de Classe', and 'Relatórios'. The main content area displays a grid of service tiles. A red arrow points to the 'Solicitação de Matrícula' tile, which is marked with a green banner that says 'Período Aberto'. Other tiles include 'Meus dados', 'Solic. de Trancamento Total/Calamidade', 'Solicitação de Trancamento Parcial', 'Acompanhar Solicitações', and 'Ver Planos de Ensino'. A user profile icon is visible in the bottom left of the main area, and a timer in the top right corner shows 'Tempo restante: 03:59:39'.

GURI GESTÃO UNIFICADA DE RECURSOS INSTITUCIONAIS

Painel do aluno
Portal do Aluno

Tempo restante: 03:59:39

PORTAL DO ALUNO

- > Painel do aluno
- > Meus Dados
- > Solicitação de Matrícula
- > Solicitação de Trancamento Total
- > Solicitação de Trancamento Parcial
- > Acompanhar Solicitações
- > Ver Planos de Ensino
- > Ver Diários de Classe
- > Relatórios

Meus dados

Período Aberto

Solicitação de Matrícula


Solic. de Trancamento Total/Calamidade

Solicitação de Trancamento Parcial

Acompanhar Solicitações

Ver Planos de Ensino

Passo 4: selecione as disciplinas e a turma



GURI
GESTÃO UNIFICADA DE RECURSOS INSTITUCIONAIS




Solicitação de Matrícula

Portal do Aluno

Tempo restante: 03:57:58

PORTAL DO ALUNO

- > Painel do aluno
- > Meus Dados
- > **Solicitação de Matrícula**
- > Solicitação de Trancamento Total
- > Solicitação de Trancamento Parcial
- > Acompanhar Solicitações
- > Ver Planos de Ensino
- > Ver Diários de Classe
- > Relatórios

	Turma	Componente Curricular	Créditos	Carga Horária	Docente(s)	Status	Detalh
<input checked="" type="checkbox"/>	QUARAÍ	SB1153 - INTELIGÊNCIA ARTIFICIAL APLICADA À EDUCAÇÃO	3	45 h	ERICO MARCELO HOFF DO AMARAL	Solicitada	
<input type="checkbox"/>	S.LIVRAM.	SB1153 - INTELIGÊNCIA ARTIFICIAL APLICADA À EDUCAÇÃO	3	45 h	ERICO MARCELO HOFF DO AMARAL		
<input type="checkbox"/>	SAPIRANGA	SB1153 - INTELIGÊNCIA ARTIFICIAL APLICADA À EDUCAÇÃO	3	45 h	ERICO MARCELO HOFF DO AMARAL		

Passo 5: Confirme a solocitação

The screenshot displays the GURI (Gestão Unificada de Recursos Institucionais) Portal do Aluno interface. The top navigation bar includes the GURI logo, the title 'Relatórios Portal do Aluno', and a user profile section with a 'Tempo restante: 03:59:12' timer. A left sidebar menu lists various options, with 'Relatórios' highlighted and a red arrow pointing to it. The main content area is a grid of report cards, each with a document icon and a green button. Red checkmarks are placed over the 'Baixar' button for 'Solicitação de Matrícula' and the 'Ver Relatório' button for 'Comprovante de Matrícula'.

Relatórios
Portal do Aluno

Tempo restante: 03:59:12

PORTAL DO ALUNO

- > Painel do aluno
- > Meus Dados
- > Solicitação de Matrícula
- > Solicitação de Trancamento Total
- > Solicitação de Trancamento Parcial
- > Acompanhar Solicitações
- > Ver Planos de Ensino
- > Ver Diários de Classe
- > **Relatórios**

Relatório	Ação
Capa do Histórico Escolar	Ver Relatório
Histórico Escolar Simplificado	Ver Relatório
Solicitação de Matrícula	Baixar
Histórico Escolar	Ver Relatório
Comprovante de Matrícula	Ver Relatório
Ficha Cadastral do Aluno	Ver Relatório

Bons Estudos!!!

nude núcleo de
desenvolvimento
educacional

UNIPAMPA - Campus Alegrete