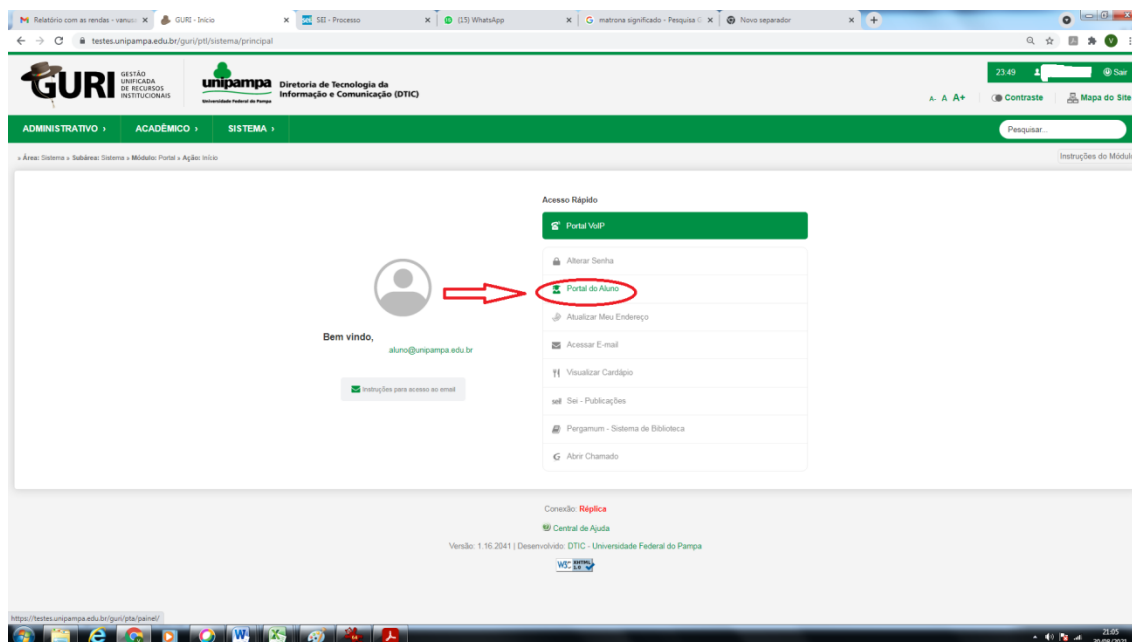


PASSO A PASSO PARA O ENVIO DA DOCUMENTAÇÃO

1. Após a realização da leitura atenta da **CHAMADA INTERNA PRAEC Nº 10/2021 DE SELEÇÃO AO PLANO DE PERMANÊNCIA – LECAMPO**, a qual pode ser acessada por meio do link https://sites.unipampa.edu.br/praec/files/2021/09/edital-no-337_2021.pdf, e da inscrição, conforme o tutorial para a inscrição ao PP LECampo, junte toda a documentação, de acordo com o Anexo 1 da referida Chamada e, em caso de dúvidas entre em contato com o assistente social do seu *campus* (<https://sites.unipampa.edu.br/praec/contato-nudes/>).
2. Acesse o sistema GURI (<https://guri.unipampa.edu.br/>) e faça o *login* utilizando o número de matrícula e a senha institucional.
3. Em seguida, clique em “Portal do Aluno”, conforme a Figura 1.

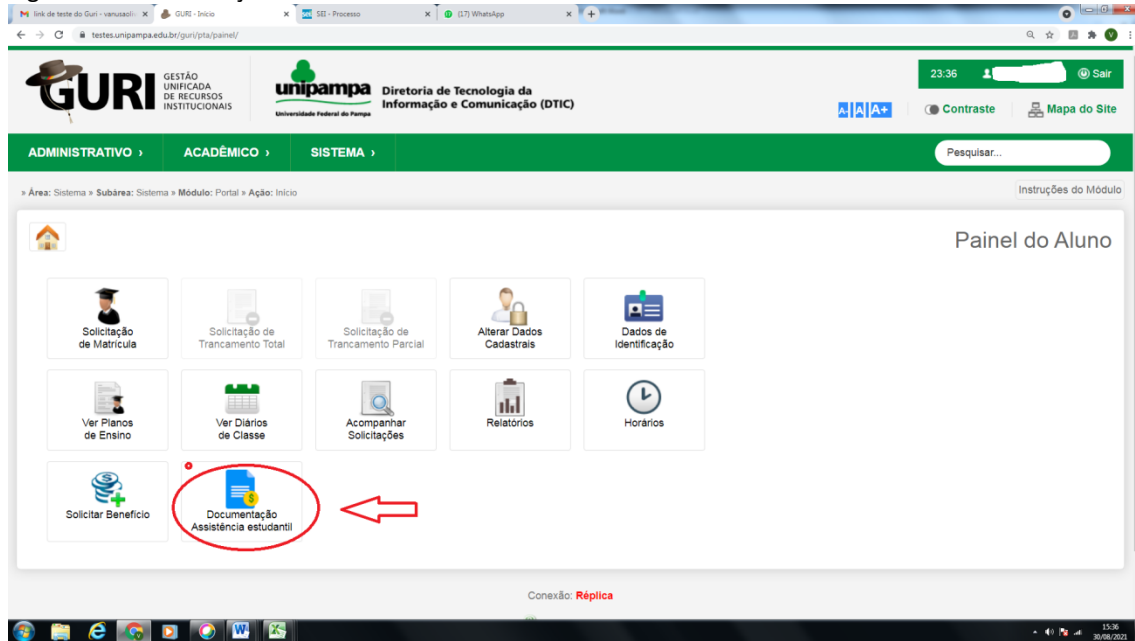
Figura 1: Portal do Aluno.



Fonte: GURI.

- 4 - Após logar e clicar em “Portal do Aluno”, selecione a opção “Documentação Assistência Estudantil”, conforme a Figura 2.

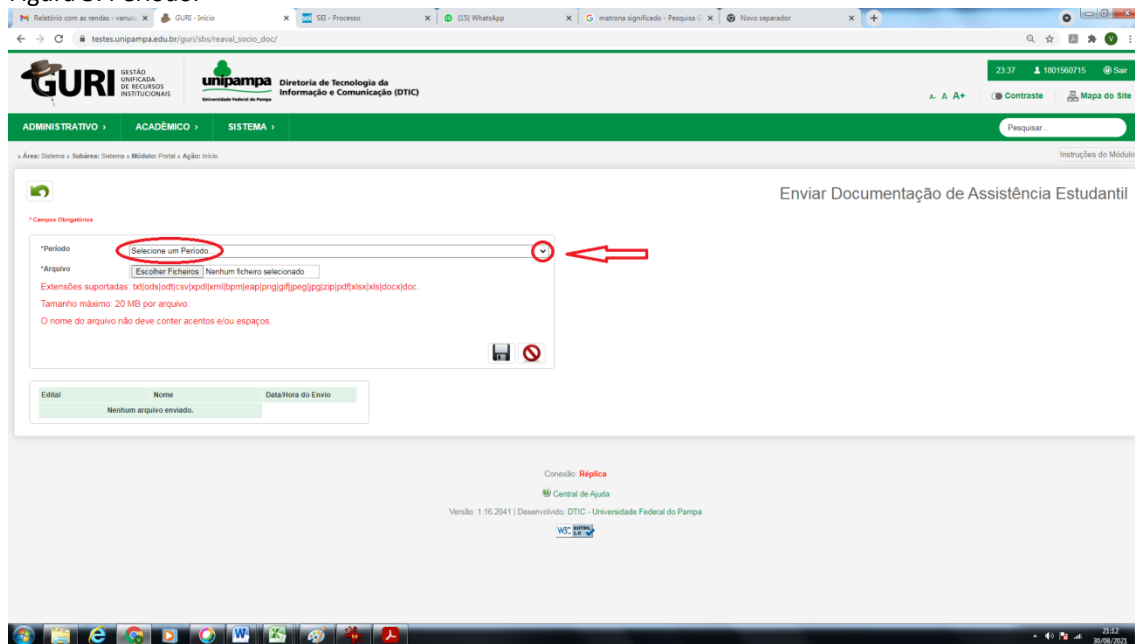
Figura 2: Documentação Assistência Estudantil.



Fonte: GURI.

5. No campo “Período”, clique na flechinha para selecionar a **CHAMADA INTERNA PRAEC Nº 10/2021 DE SELEÇÃO AO PLANO DE PERMANÊNCIA – LECAMPO**, conforme a Figura 3.

Figura 3: Período.



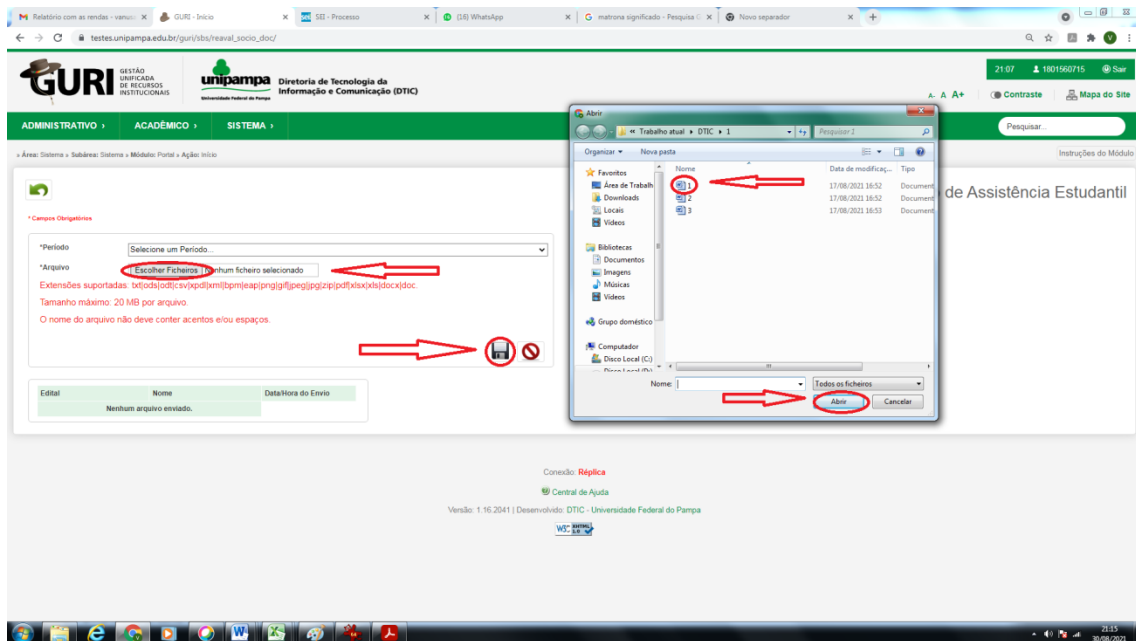
Fonte: GURI.

6. Antes de anexar os documentos no sistema GURI, é imprescindível atentar para o **tipo**, **tamanho** e **nome** do documento, seguindo as seguintes instruções:

6.1. Tipos/Extensões aceitos/suportadas pelo sistema: Fique atento, pois o sistema aceita somente esses tipos de documentos listados abaixo:

txt| ods| odt| csv| xpd| xml| bpm| eap| png| gif|jpeg| jpg| zip| pdf| xlsx |xls| docx| doc.

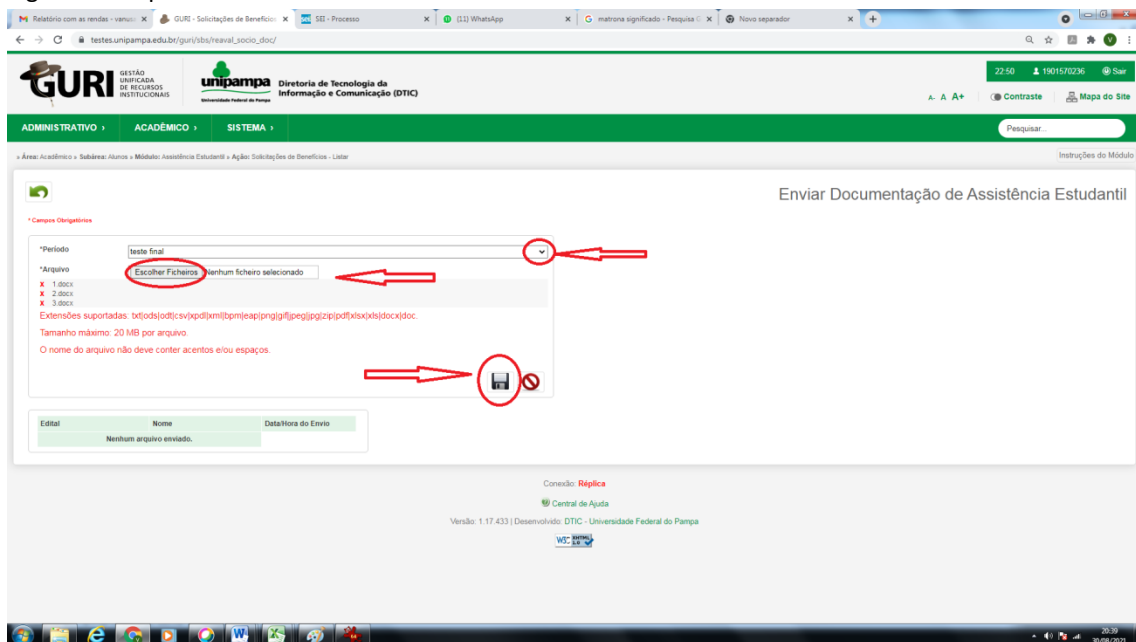
Figura 5: Arquivos.



Fonte: GURI.

8. Após anexar os documentos nos sistema GURI , clique no disquete (figura circulado ao final da página do sistema), conforme a Figura 6.

Figura 6: Disquete.



Fonte: GURI.

9. Para adicionar a documentação complementar, siga os mesmos passos explicitados nos itens 1 a 8 deste documento.

ATENÇÃO: Fique atento ao e-mail institucional, porque a documentação complementar será solicitada por meio de mensagem enviada diretamente do sistema GURI para a sua conta de e-mail.