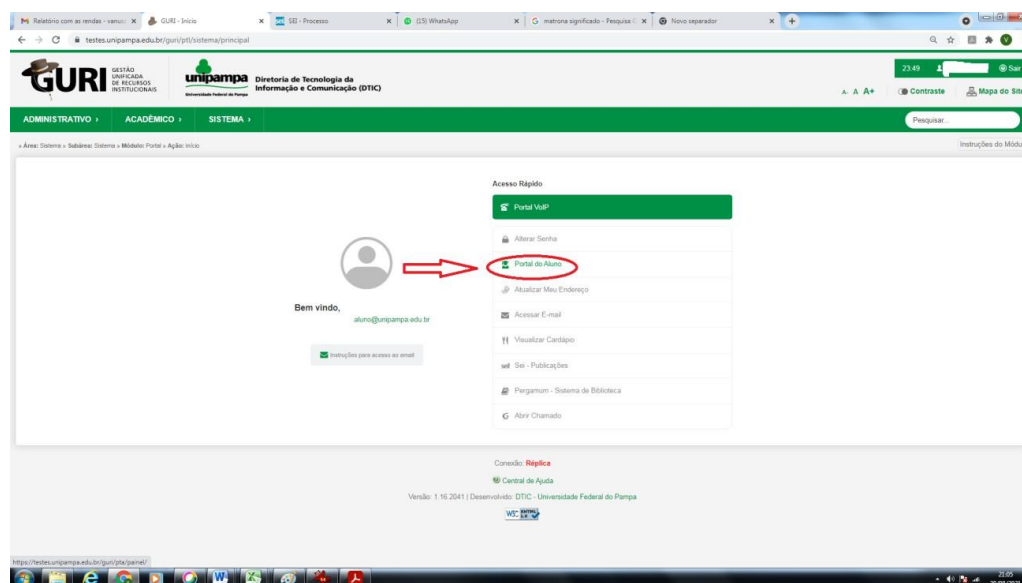


TUTORIAL PARA O ENVIO DA DOCUMENTAÇÃO

1. Após a leitura da CHAMADA INTERNA PRAEC N.º 16/2022, que pode ser acessada por meio do seguinte link: <https://sites.unipampa.edu.br/praec/moradia-estudantil/>, e a realização da inscrição, envie o Formulário de Solicitação seguindo o passo a passo deste documento. Em caso de dúvidas, entre em contato com o (a) assistente social do seu *campus*.
2. Acesse o sistema GURI (<https://guri.unipampa.edu.br/>), faça o seu login utilizando o seu número de matrícula e a senha institucional.
3. Após logar no sistema GURI, clique em “Portal do Aluno”, conforme a Figura 1.

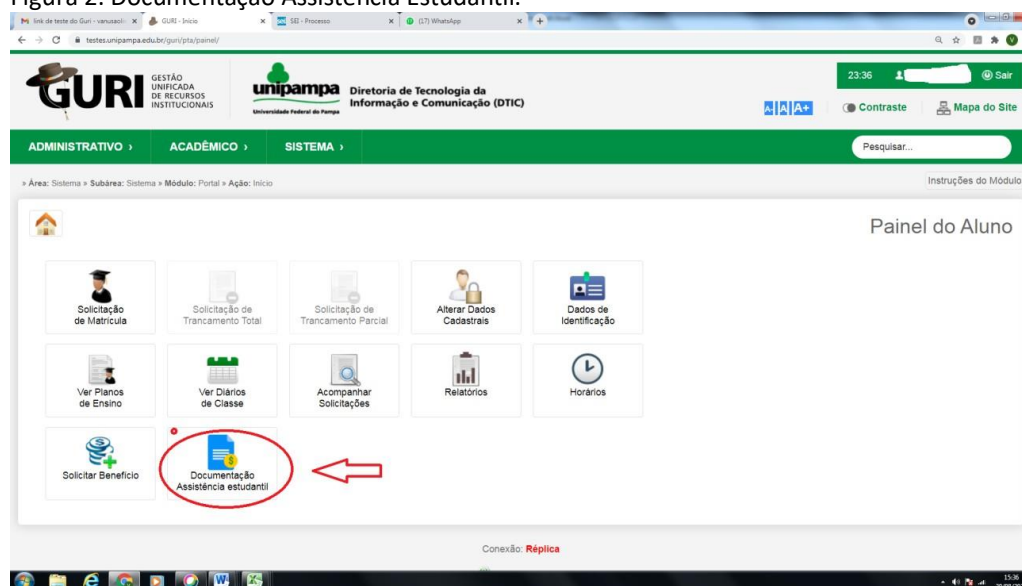
Figura 1: Portal do Aluno.



Fonte: GURI.

4. Selecione a opção “Documentação Assistência Estudantil”, conforme a Figura 2.

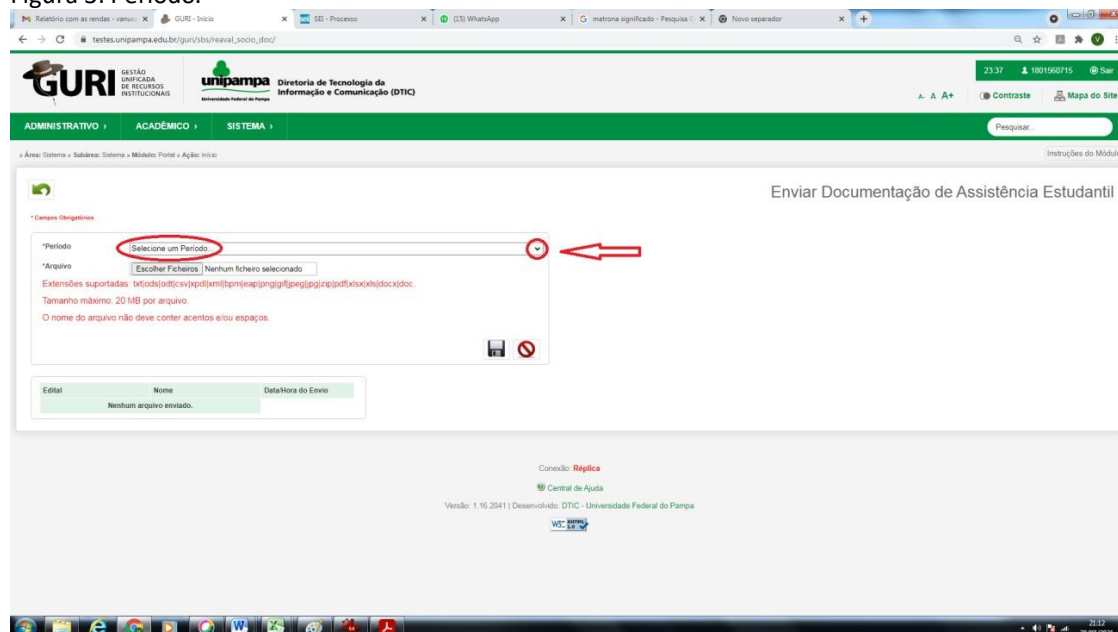
Figura 2: Documentação Assistência Estudantil.



Fonte: GURI.

5. No campo “Período” clique no ícone para selecionar a CHAMADA INTERNA PRAEC N.º 16/2022, conforme a Figura 3.

Figura 3: Período.



Fonte: GURI

6. Antes de anexar o Formulário de Solicitação no sistema GURI, orienta-se que fique alerta para o tipo, tamanho e nome do documento seguindo as seguintes instruções, conforme a Figura 4:

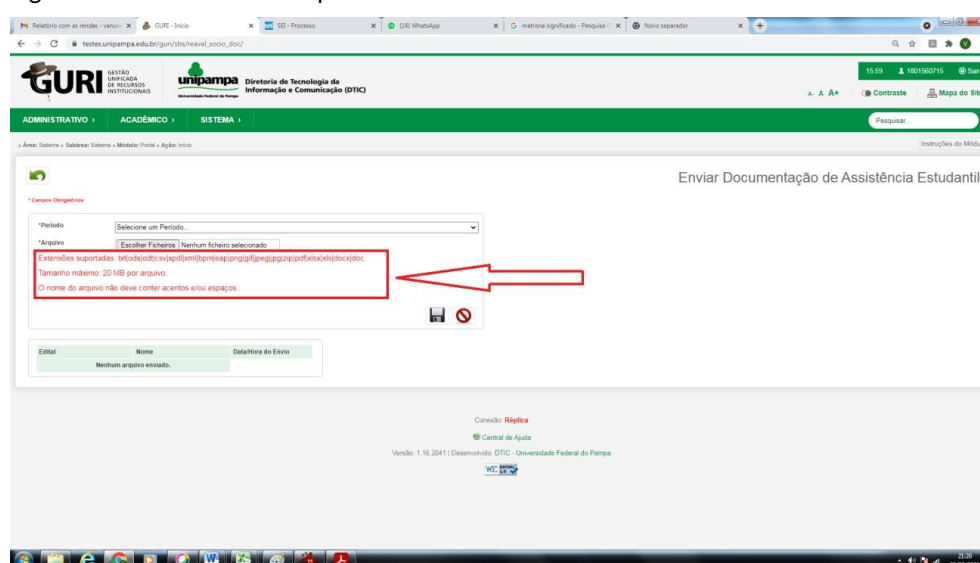
6.1. Tipos/Extensões suportadas/aceitos pelo sistema: Fique atento que o sistema aceita somente os tipos de documentos listados abaixo.

txt| ods| odt| csv| xpd| xml| bpm| eap| png| gif| jpeg| jpg| zip| pdf| xls| xlsx| docx| doc.

6.2. Tamanho máximo: o tamanho máximo de cada arquivo é de 20 MB. Entretanto, o discente pode enviar quantos documentos forem necessários.

6.3. O nome do arquivo NÃO deve conter acentos e/ou espaços, ou seja, deve ter um único nome. Sugerimos que se utilize numeração para não dar erro.

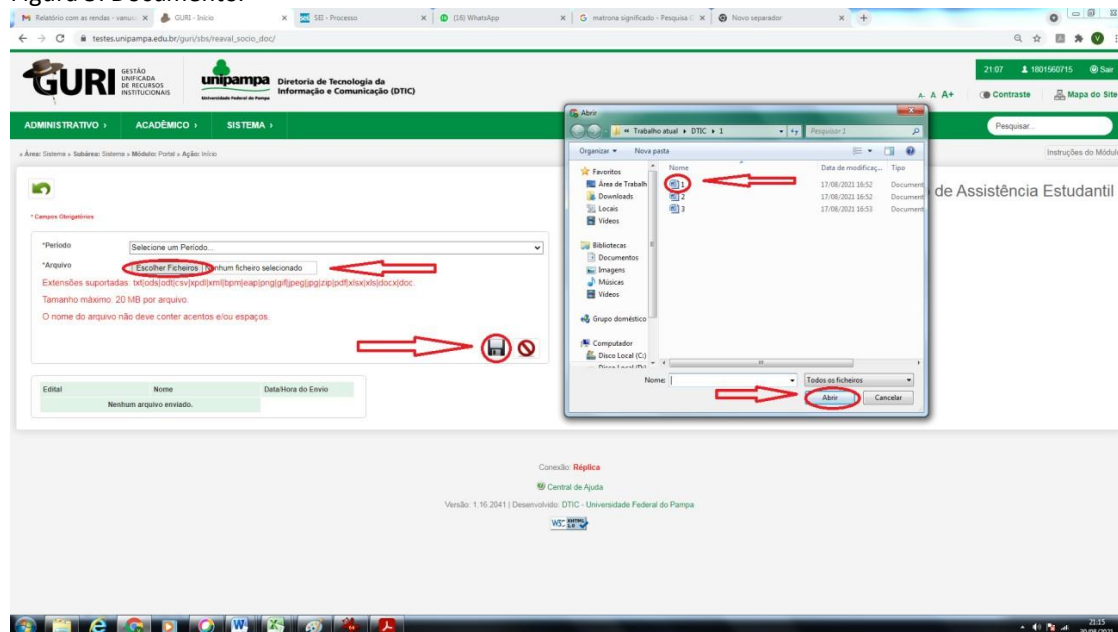
Figura 4 : Extensões aceitas pelo sistema.



Fonte: GURI.

7. Para anexar os documentos no sistema GURI, clique em “Escolher ficheiro”, selecione o documento e clique em abrir para carregar o documento selecionado, conforme a Figura 5.

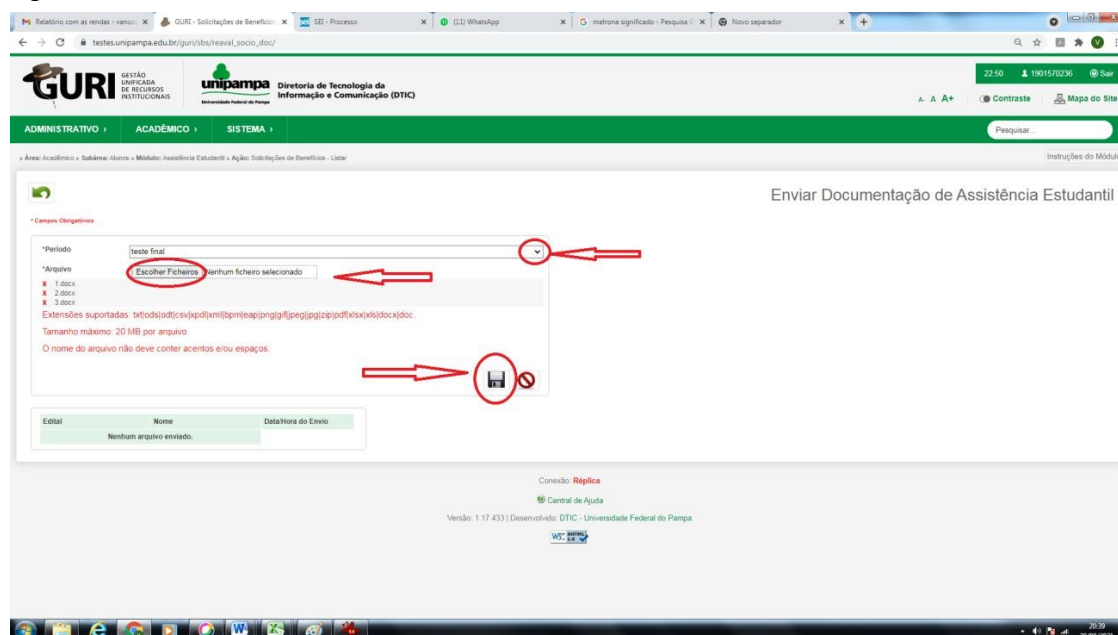
Figura 5: Documento.



Fonte: GURI.

8. Após anexar o documento nos sistema GURI, clique no disquete (figura circulada ao final da página do sistema), conforme a Figura 6.

Figura 6: Salvar.



Fonte: GURI.

9. Acompanhar as demais etapas da chamada interna disponíveis no site da PRAEC (<https://sites.unipampa.edu.br/praec/>).