

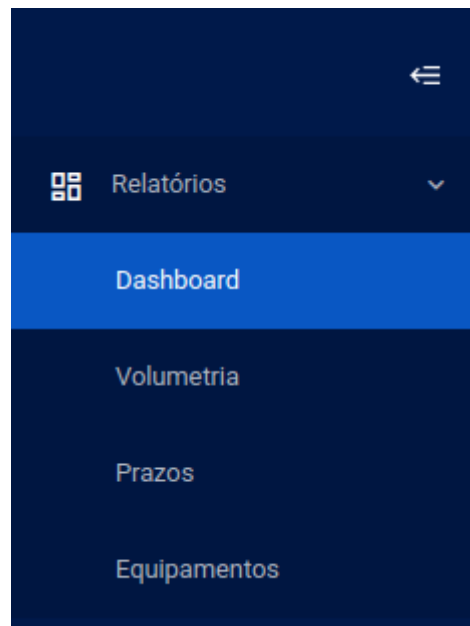
Field Control

Gestão de Fornecedores

Relatórios

Equipe de Sucesso do Cliente

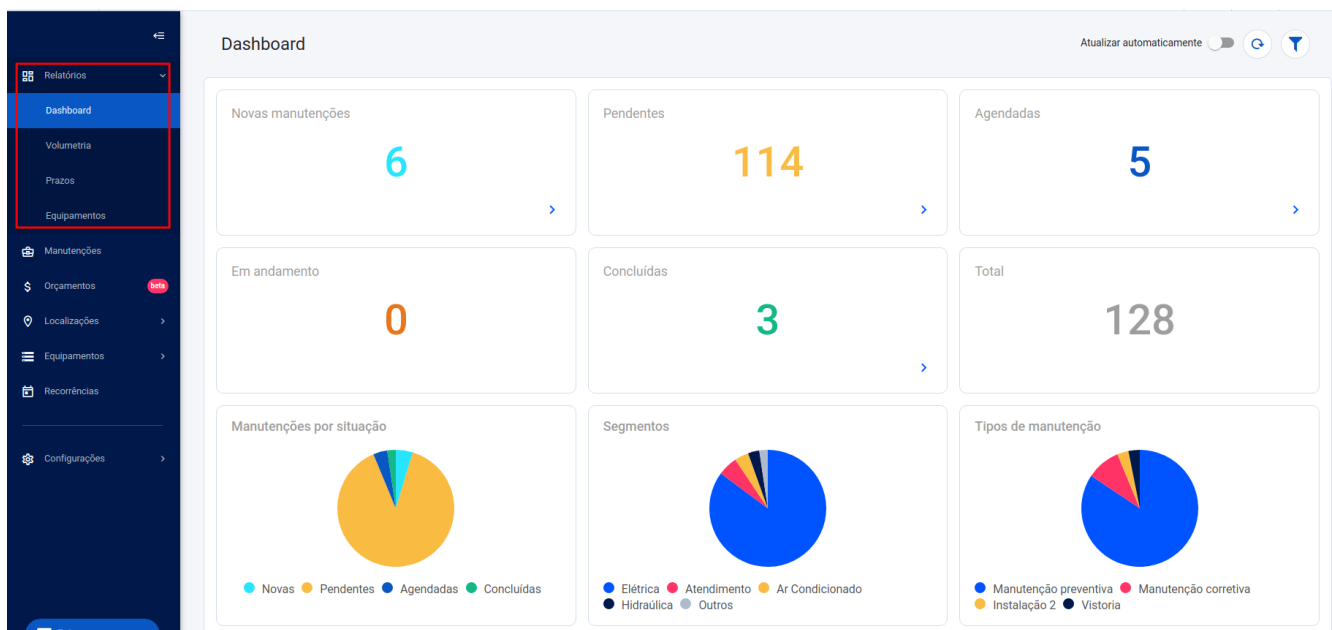
A **Field Control** entende a importância de boas métricas e é por isso que no painel de Gestão de Fornecedores é possível acompanhar esses números gerados pelos atendimentos, acessando a aba “**Relatórios**”.



Relatórios

Vamos abordar cada uma das abas presentes em “Relatórios”.

- **Dashboard:** nesta tela é possível analisar os números gerados pelas manutenções, ou seja, quantas foram abertas, quantas estão pendentes, quantas estão agendadas, em andamento, concluídas, etc.

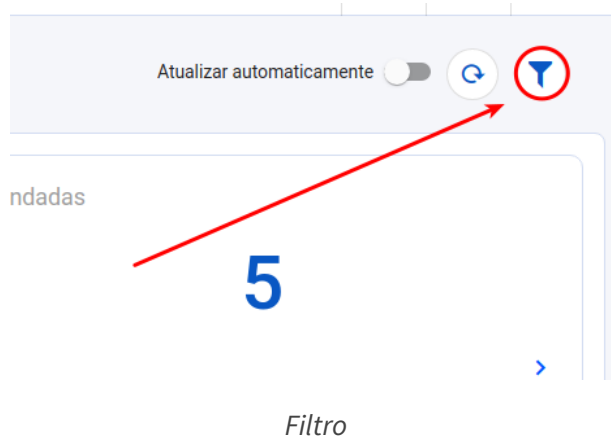


Relatórios - Dashboard

Também é possível ver quais são as situações, segmentos e tipos de manutenções mais recorrentes através dos gráficos de pizza.

Como filtrar esses dados?

Efetuar um filtro para que apenas os dados desejados apareçam é bem simples. Primeiramente, clique em Filtro.





Agora, você deve selecionar como deseja filtrar, é possível filtrar por período, data de agendamento, localização, empresa, tipo de manutenções, grupo de localizações e segmentos.

Field Control


Filtros


Filtrar por data de abertura

De  17/11/2021

Até  17/12/2021

Filtrar por data de agendamento

De  Data de agendamento

Até  Data de agendamento

Pesquisar por localização

Pesquisar por empresa

Tipos de manutenções

Instalação 2

Limpeza

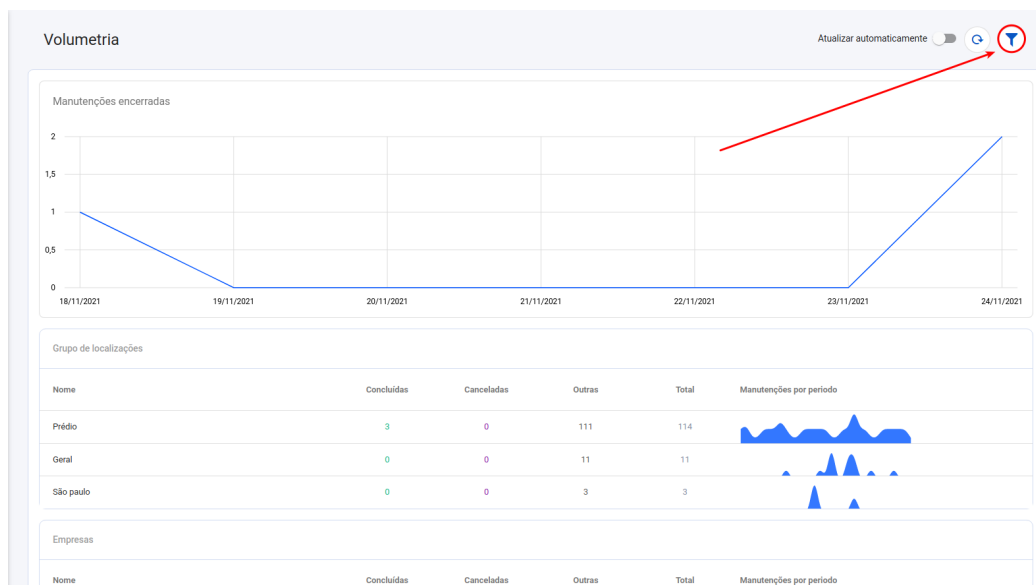
Manutenção corretiva

Manutenção preventiva

Vistoria

Filtros

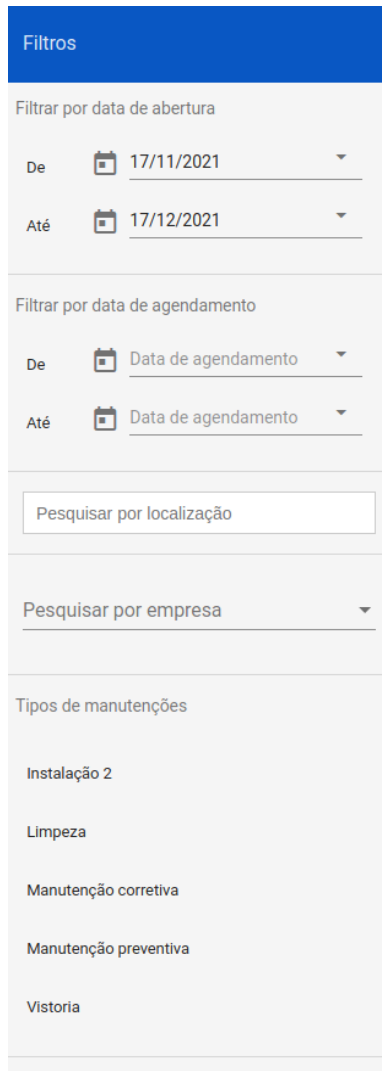
- **Volumetria:** é através desta tela que é possível analisar o volume de atividades feitas em gráfico linha.



Volumetria

Como filtrar esses dados?

Efetuar um filtro para que apenas os dados desejados apareçam é bem simples. Primeiramente, clique em Filtro.



Filtros

Filtrar por data de abertura

De 17/11/2021

Até 17/12/2021

Filtrar por data de agendamento

De Data de agendamento

Até Data de agendamento

Pesquisar por localização

Pesquisar por empresa

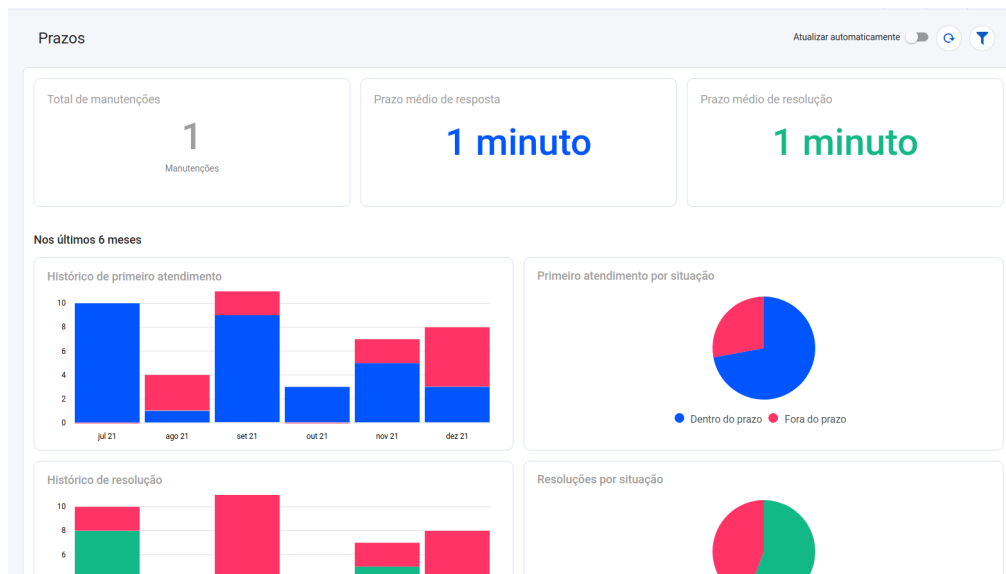
Tipos de manutenções

- Instalação 2
- Limpeza
- Manutenção corretiva
- Manutenção preventiva
- Vistoria

Filtro

Agora, você deve selecionar como deseja filtrar, é possível filtrar por período, data de agendamento, localização, empresa, tipo de manutenções, grupo de localizações e segmentos.

- **Prazos:** através de “prazos” é possível verificar as métricas de tempo das manutenções.



Prazos


Como filtrar esses dados?


Efetuar um filtro para que apenas os dados desejados apareçam é bem simples. Primeiramente, clique em Filtro.

Field Control


Filtros


Filtrar por data de abertura

De  17/11/2021 ▼

Até  17/12/2021 ▼

Filtrar por data de agendamento

De  Data de agendamento ▼

Até  Data de agendamento ▼

▼

Tipos de manutenções

Instalação 2

Limpeza

Manutenção corretiva

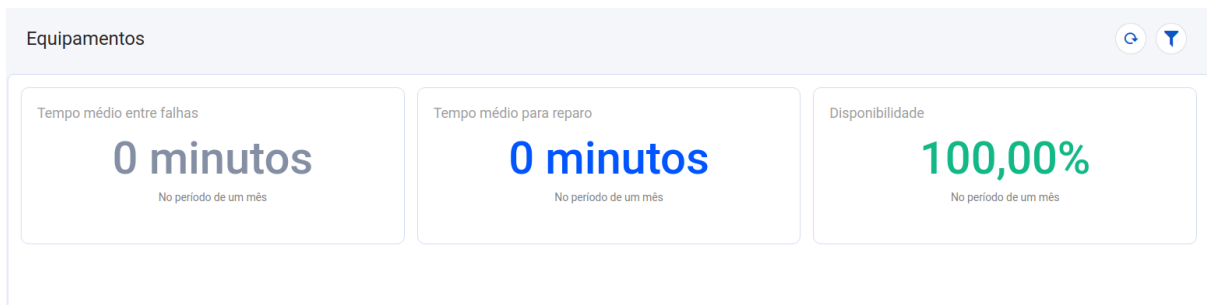
Manutenção preventiva

Vistoria

Filtros

Agora, você deve selecionar como deseja filtrar, é possível filtrar por período, data de agendamento, localização, empresa, tipo de manutenções, grupo de localizações e segmentos.

- **Equipamentos:** aqui é possível encontrar as métricas de equipamentos como o tempo médio entre falhas, tempo médio de reparo e disponibilidade do equipamento.



Equipamentos

Como filtrar esses dados?

Efetuar um filtro para que apenas os dados desejados apareçam é bem simples. Primeiramente, clique em Filtro.

Filtros

Filtrar por data de abertura

De: 17/11/2021

Até: 17/12/2021

Filtrar por data de agendamento

De: Data de agendamento

Até: Data de agendamento

Pesquisar por localização

Pesquisar por empresa

Tipos de manutenções

- Instalação 2
- Limpeza
- Manutenção corretiva
- Manutenção preventiva
- Vistoria

Filtros

Agora, você deve selecionar como deseja filtrar, é possível filtrar por período, data de agendamento, localização, empresa, tipo de manutenções, grupo de localizações e segmentos.