



## POP 4 Inserir Anotação



### Dica

As anotações são informações de livre preenchimento, que podem ser inseridas em um ou mais processos ao mesmo tempo.

1. Clique na caixa do(s) processo(s) desejado(s) 

2. Clique no ícone 

3. Digite o texto da anotação



### Dica

Clique na caixa de seleção



quando você desejar indicar a prioridade do(s) processo(s).



4. Clique no botão



### Dica

Para remover uma Anotação de um processo, apague o texto digitado no campo Descrição e clique no botão Salvar.

Na tela de controle de processos, os ícones indicam:

	Anotação simples
	Anotação prioritária